

Bundesministerium für Umwelt, ~~Naturschutz und Reaktorsicherheit~~ Naturschutz und nukleare Sicherheit

**Erste Allgemeine Neufassung der Ersten Allgemeinen Verwaltungsvorschrift zum
Bundes–Immissionsschutzgesetz
(Technische Anleitung zur Reinhaltung der Luft – TA Luft)**

Es handelt sich bei dem nachfolgenden Text um einen Entwurf zur Anpassung der TA Luft.

Nach Artikel 84 Absatz 2 des Grundgesetzes in Verbindung mit § 48 des Bundes–Immissionsschutzgesetzes in der Fassung der Bekanntmachung vom 14.17. Mai 19902013 (BGBl. I S. 8801274, ber. S. 3753), der durch Artikel 21 des Gesetzes vom 27. Juli 200130. November 2016 (BGBl.-I S. 1950 2749) geändert worden ist, wird~~erlässt~~ die Bundesregierung nach Anhörung der beteiligten Kreise folgende Allgemeine Verwaltungsvorschrift ~~erlassen~~:

Inhaltsübersicht:

1	Anwendungsbereich	9
2	Begriffsbestimmungen und Einheiten im Messwesen	11
2.1	Immissionen	11
2.2	Immissionskenngrößen, Beurteilungspunkte, Aufpunkte	11
2.3	Immissionswerte	12
2.4	Abgasvolumen und Abgasvolumenstrom	12
2.5	Emissionen	13
2.6	Emissionsgrad und Emissionsminderungsgrad	14
2.7	Emissionswerte und Emissionsbegrenzungen	14
2.8	Einheiten und Abkürzungen	15
2.9	Rundung	16
2.10	Altanlagen	16
2.11	Zugänglichkeit der Normen	17

3	Rechtliche Grundsätze für Genehmigung, Vorbescheid und Zulassung des vorzeitigen Beginns	18
3.1	Prüfung der Anträge auf Erteilung einer Genehmigung zur Errichtung und zum Betrieb neuer Anlagen	18
3.2	Prüfung der Anträge auf Erteilung einer Teilgenehmigung (§ 8 BImSchG) oder eines Vorbescheids (§ 9 BImSchG)	18
3.3	Prüfung der Anträge auf Zulassung des vorzeitigen Beginns (§ 8a BImSchG)	19
3.4	Prüfung der Genehmigungsbedürftigkeit einer Änderung (§§ 15 Absätze 2 und 2a BImSchG)	19
3.5	Prüfung der Anträge auf Erteilung einer Änderungsgenehmigung	20
3.5.1	Begriff der Änderung	20
3.5.2	Angeordnete Änderung	21
3.5.3	Prüfungsumfang	21
3.5.4	Verbesserungsmaßnahmen	21
3.6	Prüfung der Betriebsorganisation	22
4	Anforderungen zum Schutz vor schädlichen Umwelteinwirkungen	24
4.1	Prüfung der Schutzpflicht	24
4.2	Schutz der menschlichen Gesundheit	25
4.2.1	Immissionswerte	25
4.2.2	Genehmigung bei Überschreiten der Immissionswerte	27
4.2.3	Genehmigung bei künftiger Einhaltung der Immissionswerte	28
4.3	Schutz vor erheblichen Belästigungen oder erheblichen Nachteilen	29
4.3.1	Schutz vor erheblichen Belästigungen oder erheblichen Nachteilen durch Staubbiederschlag	29
4.3.1.1	Immissionswert für Staubbiederschlag	29
4.3.1.2	Genehmigung bei Überschreiten des Immissionswertes	29
4.3.2	Schutz vor erheblichen Belästigungen durch Geruchsimmissionen	30
4.4	Schutz vor erheblichen Nachteilen, insbesondere Schutz der Vegetation und von Ökosystemen	31
4.4.1	Immissionswerte für Schwefeldioxid und Stickstoffoxide	31
4.4.2	Immissionswert für Fluorwasserstoff; Ammoniak	32
4.4.3	Genehmigung bei Überschreitung der Immissionswerte	32

4.5	Schutz vor schädlichen Umwelteinwirkungen durch Schadstoffdepositionen	34
4.5.1	Immissionswerte für Schadstoffdepositionen	34
4.5.2	Genehmigung bei Überschreitung der Immissionswerte für Schadstoffdepositionen oder der Prüf- und Maßnahmenwerte	35
4.5.3	Sonderfälle bei Überschreitung von Prüf- und Maßnahmenwerten	36
4.6	Ermittlung der Immissionskenngrößen	36
4.6.1	Allgemeines	36
4.6.2	Ermittlung der Vorbelastung	39
4.6.3	Kenngrößen für die Vorbelastung	45
4.6.4	Kenngrößen für die Zusatzbelastung und die Gesamtzusatzbelastung	46
4.7	Einhaltung der Immissionswerte	47
4.7.1	Immissions-Jahreswert	47
4.7.2	Immissions-Tageswert	47
4.7.3	Immissions-Stundenwert	47
4.8	Prüfung, soweit Immissionswerte nicht festgelegt sind, und in Sonderfällen	48
5	Anforderungen zur Vorsorge gegen schädliche Umwelteinwirkungen	53
5.1	Allgemeines	53
5.1.1	Inhalt und Bedeutung	53
5.1.2	Berücksichtigung der Anforderungen im Genehmigungsverfahren	55
5.1.3	Grundsätzliche Anforderungen zur integrierten Vermeidung und Verminderung von Umweltverschmutzungen	58
5.2	Allgemeine Anforderungen zur Emissionsbegrenzung	60
5.2.1	Gesamtstaub	60
5.2.2	Staubförmige anorganische Stoffe	60
5.2.3	Staubförmige Emissionen bei Umschlag, Lagerung oder Bearbeitung von festen Stoffen	63
5.2.4	Gasförmige anorganische Stoffe	69
5.2.5	Organische Stoffe	70
5.2.6	Gasförmige Emissionen beim Verarbeiten, Fördern, Umfüllen oder Lagern von flüssigen Stoffen	74

5.2.7	Karzinogene, keimzellmutagene oder reproduktionstoxische Stoffe sowie schwer abbaubare, leicht anreicherbare und hochtoxische organische Stoffe	81
5.2.8	Geruchsstoffe	88
5.2.9	Bioaerosole	89
5.2.10	Bodenbelastende Stoffe	90
5.2.11	Energie und Einsatzstoffe	90
5.3	Messung und Überwachung der Emissionen	93
5.3.1	Messplätze	93
5.3.2	Einzelmessungen	93
5.3.3	Kontinuierliche Messungen	97
5.3.4	Fortlaufende Ermittlung besonderer Stoffe	103
5.3.5	Gleichwertigkeit zu VDI-Richtlinien	104
5.4	Besondere Regelungen für bestimmte Anlagenarten	104
5.4.1	Wärmeerzeugung, Bergbau, Energie	104
5.4.2	Steine und Erden, Glas, Keramik, Baustoffe	147
5.4.3	Stahl, Eisen und sonstige Metalle einschließlich Verarbeitung	207
5.4.4	Chemische Erzeugnisse, Arzneimittel, Mineralölraffination und Weiterverarbeitung	235
5.4.5	Oberflächenbehandlung mit organischen Stoffen, Herstellung von bahnenförmigen Materialien aus Kunststoffen, sonstige Verarbeitung von Harzen und Kunststoffen	286
5.4.6	Holz, Zellstoff	296
5.4.7	Nahrungs-, Genuss- und Futtermittel, landwirtschaftliche Erzeugnisse	309
5.4.7.4.2	Anlagen zur Herstellung von Nahrungs- oder Futtermittelkonserven aus ausschließlich pflanzlichen Rohstoffen	326
5.4.8	Verwertung und Beseitigung von Abfällen und sonstigen Stoffen	339
5.4.9	Lagerung, Be- und Entladung von Stoffen und Gemischen	379
5.4.10	Sonstiges	382
5.5	Ableitung von Abgasen	397
5.5.1	Allgemeines	397
5.5.2	Ableitung über Schornsteine	398
5.5.3	Altanlagen	405

6	Nachträgliche Anordnungen	406
6.1	Nachträgliche Anordnungen zum Schutz vor schädlichen Umwelteinwirkungen	406
6.1.1	Ermessenseinschränkung	406
6.1.2	Eingriffsvoraussetzung	406
6.1.3	Maßnahmen	407
6.1.4	Fristen	407
6.2	Nachträgliche Anordnungen zur Vorsorge gegen schädliche Umwelteinwirkungen	408
6.2.1	Grundsatz	408
6.2.2	Unverzögliche Sanierung	408
6.2.3	Einräumung von Sanierungsfristen	409
6.2.4	Verzicht auf die Genehmigung	410
6.2.5	Kompensation	410
7	Aufhebung von Vorschriften	411
8	Inkrafttreten	412
Anhang 1	Ermittlung des Mindestabstandes zu empfindlichen Pflanzen und Ökosystemen im Hinblick auf die Anforderungen der Nummer 4.8	413
Anhang 2:	Ausbreitungsrechnung	429
Anhang 3	Organische Stoffe der Klasse I nach Nummer 5.2.5	451
Anhang 4	Äquivalenzfaktoren für Dioxine, Furane und polychlorierte Biphenyle	457
Anhang 5	VDI-Richtlinien und Normen zur Emissionsmesstechnik	459
Anhang 6	S-Werte	469
Anhang 7	Feststellung und Beurteilung von Geruchsimmissionen	471
Anhang 8	Gebiete von gemeinschaftlicher Bedeutung	490
Anhang 9	Stickstoffdeposition	492
Anhang 10	Bioaerosole	494
Anhang 11	Dokumentation und Massenbilanzierung bei nährstoffreduzierter Mehrphasenfütterung bei Nutztieren	496
Anhang 12	Minderungstechniken im Stall zur Reduzierung von Ammoniakemissionen	498
Anhang 13	Abgasreinigungseinrichtung Tierhaltung	506

PRÄVENTIVE
RECHTSBERATUNG
SEIT 26 JAHREN!



SOFTWARE MIT INHALTEN AUS EINER HAND!

Die rechtliche Vorsorgeuntersuchung für Unternehmen.

Nutzen Sie unsere gespeicherten **Erfahrungen aus 26 Jahren Complianceberatung**. Wir vermeiden die Haftung für Organisationsverschulden von Führungskräften. Sie müssen organisatorisch dafür sorgen, dass sie sich selbst und dass sich alle Mitarbeiter des Unternehmens legal verhalten. Dazu lassen sich alle Risiken und Pflichten eines Unternehmens mit unserem System ermitteln, delegieren, monatlich aktualisieren, erfüllen, kontrollieren, digital speichern und für alle jederzeit verfügbar halten. Die Verantwortlichen können digital abfragen, wer, welche Pflicht, an welchem Betriebsteil, wie zu erfüllen hat. Führungskräfte können auf einer Oberaufsichtsmaske mit einem Blick kontrollieren, ob alle Pflichten im Unternehmen erfüllt sind. **Systematisch senken wir den Complianceaufwand durch Standardisierung um 60 %**. Sachverhalte im Unternehmen wiederholen sich, verursachen gleiche Risiken und lösen gleiche Rechtspflichten zur Risikoabwehr aus. Rechtspflichten werden nur einmal geprüft, verlinkt, gespeichert

und immer wieder mehrfach genutzt. Wir sind Rechtsanwälte mit eigenen Informatikern und bieten eine Softwarelösung mit Inhalten und präventiver Rechtsberatung aus einer Hand. Auf Anregungen aus den Unternehmen passen unsere EDV-Spezialisten die Software unseres Compliance-Management-Systems an. Der aktuelle Inhalt unserer Datenbank: 18.000 Rechtsvorschriften von EU, Bund, Ländern und Berufsgenossenschaften, 7.500 Gerichtsurteile, standardisierte Pflichtenkataloge für 45 Branchen und 57.000 vorformulierte Betriebspflichten. **44.000 Unternehmensrisiken sind mit 59.000 Rechtspflichten drei Millionen Mal verlinkt und gespeichert**. Auf die Inhalte kommt es an. Je umfangreicher die Datenbank umso geringer ist das Risiko eine Unternehmenspflicht zu übersehen.

Weitere Informationen unter:
www.rack-rechtsanwaelte.de



Entwurf 16. Juli 2018

Abbildungsübersicht:

Abbildung 1: Bagatell-Geruchsstoffstromkurve

475

Entwurf 16. Juli 2018

Tabellenübersicht:

Tabelle 1:	Immissionswerte für Stoffe zum Schutz der menschlichen Gesundheit	25
Tabelle 2:	Immissionswert für Staubbiederschlag zum Schutz vor erheblichen Belästigungen oder erheblichen Nachteilen	29
Tabelle 3:	Immissionswerte für Schwefeldioxid und Stickstoffoxide zum Schutz von Ökosystemen und der Vegetation	31
Tabelle 4:	Immissionswert für Fluorwasserstoff zum Schutz vor erheblichen Nachteilen	32
Tabelle 5:	Irrelevante Gesamtzusatzbelastungswerte für Immissionswerte zum Schutz vor erheblichen Nachteilen	33
Tabelle 6:	Immissionswerte für Schadstoffdepositionen	34
Tabelle 7:	Bagatellmassenströme	38
Tabelle 8:	Depositionswerte als Anhaltspunkte im Rahmen der Sonderfallprüfung	52
Tabelle 9:	Nährstoffausscheidungen von Schweinen	312
Tabelle 10:	Nährstoffausscheidungen von Geflügel	313
Tabelle 11:	Ammoniakemissionsfaktoren für Anlagen zum Halten oder zur Aufzucht von Nutztieren	414
Tabelle 12:	Depositionsgeschwindigkeiten für Gase	432
Tabelle 13:	Auswaschparameter für Gase	433
Tabelle 14:	Depositionsparameter für Stäube	434
Tabelle 15:	Mittlere Rauigkeitslänge in Abhängigkeit von den Landnutzungsklassen des Landbedeckungsmodells Deutschland (LBM-DE)	436
Tabelle 16:	Eingangsgrößen für die meteorologischen Grenzschichtprofile	440
Tabelle 17:	Klassierung der Obukhov-Länge L in m	442
Tabelle 18:	Organische Stoffe der Klasse I nach Nummer 5.2.5 der TA Luft	451
Tabelle 19:	Äquivalenzfaktoren für Dioxine, Furane und polychlorierte Biphenyle	457
Tabelle 20:	VDI-Richtlinien und Normen zur Emissionsmesstechnik	459
Tabelle 21:	S-Werte	469
Tabelle 22:	Immissionswerte für verschiedene Nutzungsgebiete	476

Tabelle 23:	Methoden zur Ermittlung der Geruchsimmission	479
Tabelle 24:	Gewichtungsfaktoren f für die einzelnen Tierarten	487
Tabelle 25:	Minderungstechniken Mastschweine	498
Tabelle 26:	Minderungstechniken Zuchtsauen (Warte- und Deckbereich)	499
Tabelle 27:	Minderungstechniken Zuchtsauen (Abferkelbereich ferkelführend)	– 500
Tabelle 28:	Minderungstechniken Ferkel	502
Tabelle 29:	Minderungstechniken Geflügel	503

Entwurf 16. Juli 2018

1 Anwendungsbereich

Diese Technische Anleitung dient dem Schutz der Allgemeinheit und der Nachbarschaft vor schädlichen Umwelteinwirkungen durch Luftverunreinigungen und der Vorsorge gegen schädliche Umwelteinwirkungen durch Luftverunreinigungen, um ein hohes Schutzniveau für die Umwelt insgesamt zu erreichen.

Die Vorschriften dieser Technischen Anleitung sind zu beachten bei der

- a) Prüfung der Anträge auf Erteilung einer Genehmigung zur Errichtung und zum Betrieb einer neuen Anlage (§ 6 Absatz 1 BImSchG) ~~sowie~~ zur Änderung der Lage, der Beschaffenheit oder des Betriebs sowie zur störfallrelevanten Änderung einer bestehenden Anlage (§ 16 ~~Abs.~~Absatz 1, auch in Verbindung mit ~~Abs.~~Absatz 4 BImSchG, bzw. § 16a BImSchG),
- b) Prüfung der Anträge auf Erteilung einer Teilgenehmigung, eines Vorbescheids oder der Zulassung des vorzeitigen Beginns (§§ 8, 8a und 9 BImSchG),
- c) Prüfung der Genehmigungsbedürftigkeit einer Änderung (§ 15 ~~Abs.~~Absatz 2 bzw. Absatz 2a BImSchG),
- d) Entscheidung über nachträgliche Anordnungen (§ 17 BImSchG) und
- e) Entscheidung zu Anordnungen über die Ermittlung von Art und Ausmaß der von einer Anlage ausgehenden Emissionen sowie der Immissionen im Wirkungsbereich der Anlage (§ 26, auch in Verbindung mit § 28 BImSchG).

~~Der Schutz vor schädlichen Umwelteinwirkungen durch Geruchsimmissionen wird in dieser Verwaltungsvorschrift nicht geregelt; dagegen wird die Vorsorge gegen schädliche Umwelteinwirkungen durch Geruchsemissionen in dieser Verwaltungsvorschrift geregelt.~~

Diese Verwaltungsvorschrift enthält auch Vorgaben für die Prüfung der Verträglichkeit von luftgetragenen eutrophierenden und versauernden Stoffeinträgen in Gebiete, die in die Liste nach Artikel 4 Absatz 2 Unterabsatz 3 der Richtlinie 92/43/EWG des Rates vom 21. Mai 1992 zur Erhaltung der natürlichen Lebensräume sowie der wildlebenden Tiere und Pflanzen (ABl. L 206 vom 22.7.1992, S. 7), die zuletzt durch die Richtlinie 2013/17/EU des Rates vom 13. Mai 2013 (ABl. L 158 vom 10.6.2013, S. 193) geändert worden ist, aufgenommen worden sind (Gebiete von gemeinschaftlicher Bedeutung).

PRÄVENTIVE
RECHTSBERATUNG
SEIT 26 JAHREN!



SOFTWARE MIT INHALTEN AUS EINER HAND!

Die rechtliche Vorsorgeuntersuchung für Unternehmen.

Nutzen Sie unsere gespeicherten **Erfahrungen aus 26 Jahren Complianceberatung**. Wir vermeiden die Haftung für Organisationsverschulden von Führungskräften. Sie müssen organisatorisch dafür sorgen, dass sie sich selbst und dass sich alle Mitarbeiter des Unternehmens legal verhalten. Dazu lassen sich alle Risiken und Pflichten eines Unternehmens mit unserem System ermitteln, delegieren, monatlich aktualisieren, erfüllen, kontrollieren, digital speichern und für alle jederzeit verfügbar halten. Die Verantwortlichen können digital abfragen, wer, welche Pflicht, an welchem Betriebsteil, wie zu erfüllen hat. Führungskräfte können auf einer Oberaufsichtsmaske mit einem Blick kontrollieren, ob alle Pflichten im Unternehmen erfüllt sind. **Systematisch senken wir den Complianceaufwand durch Standardisierung um 60 %**. Sachverhalte im Unternehmen wiederholen sich, verursachen gleiche Risiken und lösen gleiche Rechtspflichten zur Risikoabwehr aus. Rechtspflichten werden nur einmal geprüft, verlinkt, gespeichert

und immer wieder mehrfach genutzt. Wir sind Rechtsanwälte mit eigenen Informatikern und bieten eine Softwarelösung mit Inhalten und präventiver Rechtsberatung aus einer Hand. Auf Anregungen aus den Unternehmen passen unsere EDV-Spezialisten die Software unseres Compliance-Management-Systems an. Der aktuelle Inhalt unserer Datenbank: 18.000 Rechtsvorschriften von EU, Bund, Ländern und Berufsgenossenschaften, 7.500 Gerichtsurteile, standardisierte Pflichtenkataloge für 45 Branchen und 57.000 vorformulierte Betriebspflichten. **44.000 Unternehmensrisiken sind mit 59.000 Rechtspflichten drei Millionen Mal verlinkt und gespeichert**. Auf die Inhalte kommt es an. Je umfangreicher die Datenbank umso geringer ist das Risiko eine Unternehmenspflicht zu übersehen.

Weitere Informationen unter:
www.rack-rechtsanwaelte.de



Sie enthält zudem Vorgaben zur sparsamen und effizienten Verwendung von Energie und zur Vermeidung, Verwertung und Beseitigung von Abfällen.

Die Anforderungen der Nummern 5.1 bis 5.4 gelten nicht für genehmigungsbedürftige Anlagen, soweit in Rechtsverordnungen der Bundesregierung Anforderungen zur Vorsorge und zur Ermittlung von Emissionen an luftverunreinigenden Stoffen getroffen werden.

Soweit im Hinblick auf die Pflichten der Betreiber von nicht genehmigungsbedürftigen Anlagen nach § 22 ~~Abs.~~Absatz 1 Nr. Satz 1 Nummern 1 und 2 BImSchG zu beurteilen ist, ob schädliche Umwelteinwirkungen durch Luftverunreinigungen vorliegen, sollen die in Nummer 4 festgelegten Grundsätze zur Ermittlung und Maßstäbe zur Beurteilung von schädlichen Umwelteinwirkungen herangezogen werden. Die Ermittlung von Immissionskenngrößen nach Nummer 4.6 unterbleibt, soweit eine Prüfung im Einzelfall ergibt, dass der damit verbundene Aufwand unverhältnismäßig wäre. Tragen nicht genehmigungsbedürftige Anlagen zum Entstehen schädlicher Umwelteinwirkungen in relevanter Weise bei, ist zu prüfen, ob die nach dem Stand der Technik gegebenen Möglichkeiten zu ihrer Vermeidung ausgeschöpft sind. Nach dem Stand der Technik unvermeidbare schädliche Umwelteinwirkungen sind auf ein Mindestmaß zu beschränken. Soweit zur Erfüllung der Pflichten nach § 22 ~~Abs.~~Absatz 1 Nr. Satz 1 Nummern 1 und 2 BImSchG Anforderungen für nicht genehmigungsbedürftige Anlagen festgelegt werden können, können auch die in Nummer 5 für genehmigungsbedürftige Anlagen festgelegten Vorsorgeanforderungen als Erkenntnisquelle herangezogen werden. Luftreinhaltepläne sind bei Anordnungen nach §§ 24 und 25 BImSchG zu beachten. Anlagen im Sinne der §§ 23a und 23b BImSchG sind nicht genehmigungsbedürftige Anlagen.

2 Begriffsbestimmungen und Einheiten im Messwesen

2.1 Immissionen

Immissionen im Sinne dieser Verwaltungsvorschrift sind auf Menschen, Tiere, Pflanzen, den Boden, das Wasser, die Atmosphäre ~~oder~~, Kultur- und sonstige Sachgüter ~~einwirkende~~einwirkende Luftverunreinigungen.

Immissionen werden wie folgt angegeben:

- a) Massenkonzentration als Masse der luftverunreinigenden Stoffe bezogen auf das Volumen der verunreinigten Luft; bei gasförmigen Stoffen ist die Massenkonzentration auf 293,15 K und 101,3 kPa zu beziehen.
- ~~b) Deposition als zeitbezogene Flächenbedeckung durch die Masse der luftverunreinigenden Stoffe.~~
- b) Deposition von Stoffen aus der Atmosphäre als Massenstromdichte (Masseneinheit bezogen auf eine Flächeneinheit und eine Zeiteinheit).
- c) Geruch als Geruchsstunde als eine positiv bewertete Einzelmessung bei der der erhobene Geruchsanteil 10 Prozent des Messzeitintervalls erreicht oder überschreitet (DIN EN 16841 Teil 1 (Ausgabe März 2017)).

2.2 Immissionskenngrößen, Beurteilungspunkte, Aufpunkte

Immissionskenngrößen kennzeichnen die Höhe der ~~Vorbelastung, der Zusatzbelastung oder der Gesamtbelastung für den jeweiligen~~ Belastung durch einen luftverunreinigenden Stoff. Bei der Belastung sind Vorbelastung, Gesamtzusatzbelastung, Zusatzbelastung und Gesamtbelastung zu unterscheiden.

Die ~~Kenngröße für die~~ Vorbelastung ist die vorhandene Belastung durch einen ~~Schadstoff~~ Schadstoff.

Die ~~Kenngröße für die~~ Zusatzbelastung ist der Immissionsbeitrag, ~~der durch das beantragte Vorhaben voraussichtlich (bei geplanten Anlagen) oder tatsächlich (bei bestehenden Anlagen) hervorgerufen wird.~~ des Vorhabens. Im Fall einer Änderungsgenehmigung kann der Immissionsbeitrag des Vorhabens negativ sein.

Die ~~Kenngröße für die~~ Gesamtbelastung ~~ist bei geplanten Anlagen~~ ergibt sich aus ~~den~~ ~~Kenngrößen für die~~ ~~der~~ Vorbelastung und ~~der~~ Zusatzbelastung.

~~Die~~ ~~Zusatzbelastung zu bilden, bei bestehenden Anlagen~~ ~~Gesamtzusatzbelastung~~ ist der Immissionsbeitrag, der durch die gesamte Anlage hervorgerufen wird. Bei ~~Neugenehmigungen~~ entspricht ~~sie der vorhandenen Belastung~~ ~~die Zusatzbelastung der~~ ~~Gesamtzusatzbelastung.~~

Beurteilungspunkte sind diejenigen Punkte in der Umgebung der Anlage, für die die Immissionskenngrößen für die Gesamtbelastung ermittelt werden. Aufpunkte sind diejenigen Punkte in der Umgebung der Anlage, für die eine rechnerische Ermittlung der Zusatzbelastung oder Gesamtzusatzbelastung (Immissionsprognose) vorgenommen wird.

2.3 Immissionswerte

Der Immissions-Jahreswert ist der Konzentrations- oder Depositionswert eines Stoffes gemittelt über ein Jahr.

Der Immissions-Tageswert ist der Konzentrationswert eines Stoffes gemittelt über einen Kalendertag mit der zugehörigen zulässigen Überschreitungshäufigkeit (Anzahl der Tage) während eines Jahres.

Der Immissions-Stundenwert ist der Konzentrationswert eines Stoffes gemittelt über eine volle Stunde (z.B. 8.00 bis 9.00 Uhr) mit der zugehörigen zulässigen Überschreitungshäufigkeit (Anzahl der Stunden) während eines Jahres.

2.4 Abgasvolumen und Abgasvolumenstrom

Abgase im Sinne dieser Verwaltungsvorschrift sind die Trägergase mit den festen, flüssigen oder gasförmigen Emissionen.

Angaben des Abgasvolumens und des Abgasvolumenstroms sind in dieser Verwaltungsvorschrift auf den Normzustand (273,15 K; 101,3 kPa) nach Abzug des Feuchtegehaltes an Wasserdampf bezogen, soweit nicht ausdrücklich etwas anderes angegeben wird.

2.5 Emissionen

Emissionen im Sinne dieser Verwaltungsvorschrift sind die von einer Anlage ausgehenden Luftverunreinigungen.

Emissionsquellen sind die Stellen des Übertritts von Luftverunreinigungen in die Atmosphäre.

Emissionen werden wie folgt angegeben:

- a) Masse der emittierten Stoffe oder Stoffgruppen bezogen auf das Volumen (Massenkonzentration)
 - aa) von Abgas im Normzustand (273,15 K; 101,3 kPa) nach Abzug des Feuchtegehaltes an Wasserdampf,
 - bb) von Abgas (f) im Normzustand (273,15 K; 101,3 kPa) vor Abzug des Feuchtegehaltes an Wasserdampf;
- b) Masse der emittierten Stoffe oder Stoffgruppen bezogen auf die Zeit als Massenstrom (Emissionsmassenstrom);
der Massenstrom ist die während einer Betriebsstunde bei bestimmungsgemäßem Betrieb einer Anlage unter den für die Luftreinhaltung ungünstigsten Betriebsbedingungen auftretende Emission der gesamten Anlage;
- c) Anzahl der emittierten Fasern bezogen auf das Volumen (Faserstaubkonzentration) von Abgas im Normzustand (273,15 K; 101,3 kPa) nach Abzug des Feuchtegehaltes an Wasserdampf;
- d) Verhältnis der Masse der emittierten Stoffe oder Stoffgruppen zu der Masse der erzeugten oder verarbeiteten Produkte oder zur Tierplatzzahl (Emissionsfaktor);
in das Massenverhältnis geht die während eines Tages bei bestimmungsgemäßem Betrieb einer Anlage unter den für die Luftreinhaltung ungünstigsten Betriebsbedingungen auftretende Emission der gesamten Anlage ein;
- e) Anzahl der Geruchseinheiten nach DIN EN 13725 (Ausgabe Juli 2003, Berichtigung April 2006) (europäische Geruchseinheiten) der emittierten

Geruchsstoffe bezogen auf das Volumen (Geruchsstoffkonzentration) von Abgas bei 293,15 K und 101,3 kPa vor Abzug des Feuchtegehaltes an Wasserdampf;

~~die Geruchsstoffkonzentration ist das olfaktometrisch gemessene Verhältnis die Anzahl der Volumenströme bei Verdünnung einer Abgasprobe mit Neutralluft bis zur Geruchsschwelle, angegeben als Vielfaches der Geruchsschwelle europäischen Geruchseinheiten in einem Kubikmeter Gas.~~

2.6 Emissionsgrad und Emissionsminderungsgrad

Emissionsgrad ist das Verhältnis der im Abgas emittierten Masse eines luftverunreinigenden Stoffes zu der mit den Brenn- oder Einsatzstoffen zugeführten Masse; er wird angegeben als ~~Vomhundert~~satz~~Prozentsatz~~.

Emissionsminderungsgrad ist das Verhältnis der ~~im Abgas emittierten~~ Masse eines luftverunreinigenden Stoffes ~~zu seiner zugeführten~~ oder der Geruchsstoffkonzentration im Reingas zu der Masse eines luftverunreinigenden Stoffes oder der Geruchsstoffkonzentration im Rohgas; er wird angegeben als ~~Vomhundert~~satz. ~~Der Geruchsminderungsgrad ist ein Emissionsminderungsgrad.~~Prozentsatz.

2.7 Emissionswerte und Emissionsbegrenzungen

Emissionswerte sind Grundlagen für Emissionsbegrenzungen.

Emissionsbegrenzungen sind die im Genehmigungsbescheid oder in einer nachträglichen Anordnung festzulegenden

- a) zulässigen Faserstaub-, Geruchsstoff- oder Massenkonzentrationen von Luftverunreinigungen im Abgas mit der Maßgabe, dass
 - aa) im Falle von Einzelmessungen jeder Messwert die festgelegte Konzentration nicht überschreitet,
 - bb) im Falle von kontinuierlichen Messungen sämtliche Tagesmittelwerte die festgelegte Konzentration und
 - ~~bb)~~ sämtliche Halbstundenmittelwerte das 2fache der festgelegten Konzentration

PRÄVENTIVE
RECHTSBERATUNG
SEIT 26 JAHREN!



SOFTWARE MIT INHALTEN AUS EINER HAND!

Die rechtliche Vorsorgeuntersuchung für Unternehmen.

Nutzen Sie unsere gespeicherten **Erfahrungen aus 26 Jahren Complianceberatung**. Wir vermeiden die Haftung für Organisationsverschulden von Führungskräften. Sie müssen organisatorisch dafür sorgen, dass sie sich selbst und dass sich alle Mitarbeiter des Unternehmens legal verhalten. Dazu lassen sich alle Risiken und Pflichten eines Unternehmens mit unserem System ermitteln, delegieren, monatlich aktualisieren, erfüllen, kontrollieren, digital speichern und für alle jederzeit verfügbar halten. Die Verantwortlichen können digital abfragen, wer, welche Pflicht, an welchem Betriebsteil, wie zu erfüllen hat. Führungskräfte können auf einer Oberaufsichtsmaske mit einem Blick kontrollieren, ob alle Pflichten im Unternehmen erfüllt sind. **Systematisch senken wir den Complianceaufwand durch Standardisierung um 60 %**. Sachverhalte im Unternehmen wiederholen sich, verursachen gleiche Risiken und lösen gleiche Rechtspflichten zur Risikoabwehr aus. Rechtspflichten werden nur einmal geprüft, verlinkt, gespeichert

und immer wieder mehrfach genutzt. Wir sind Rechtsanwälte mit eigenen Informatikern und bieten eine Softwarelösung mit Inhalten und präventiver Rechtsberatung aus einer Hand. Auf Anregungen aus den Unternehmen passen unsere EDV-Spezialisten die Software unseres Compliance-Management-Systems an. Der aktuelle Inhalt unserer Datenbank: 18.000 Rechtsvorschriften von EU, Bund, Ländern und Berufsgenossenschaften, 7.500 Gerichtsurteile, standardisierte Pflichtenkataloge für 45 Branchen und 57.000 vorformulierte Betriebspflichten. **44.000 Unternehmensrisiken sind mit 59.000 Rechtspflichten drei Millionen Mal verlinkt und gespeichert**. Auf die Inhalte kommt es an. Je umfangreicher die Datenbank umso geringer ist das Risiko eine Unternehmenspflicht zu übersehen.

Weitere Informationen unter:
www.rack-rechtsanwaelte.de



- nicht überschreiten,
- b) zulässigen Massenströme, bezogen auf eine Betriebsstunde,
 - c) zulässigen Massenverhältnisse, bezogen auf einen Tag (Tagesmittelwerte),
 - d) zulässigen Emissionsgrade, bezogen auf einen Tag (Tagesmittelwerte),
 - e) zulässigen Emissionsminderungsgrade, bezogen auf einen Tag (Tagesmittelwerte) oder
 - f) sonstigen Anforderungen zur Vorsorge gegen schädliche Umwelteinwirkungen durch Luftverunreinigungen.

2.8 Einheiten und Abkürzungen

µm	Mikrometer:	1 µm = 0,001 mm
mm	Millimeter:	1 mm = 0,001 m
m	Meter:	1 m = 0,001 km
km	Kilometer	
m ²	Quadratmeter	
ha	Hektar:	1 ha = 10 000 m²
l	Liter:	1 l = 0,001 m³
m ³	Kubikmeter	
ng	Nanogramm:	1 ng = 0,001 µg
µg	Mikrogramm:	1 µg = 0,001 mg
mg	Milligramm:	1 mg = 0,001 g
g	Gramm:	1 g = 0,001 kg
kg	Kilogramm:	1 kg = 0,001 Mg (t)
Mg	Megagramm (entspricht t : Tonne)	
s	Sekunde	
h	Stunde	
d	Tag (Kalendertag)	
a	Jahr	
°C	Grad Celsius	
K	Kelvin	
Pa	Pascal:	1 Pa = 0,01 mbar (Millibar)
kPa	Kilopascal:	1 kPa = 1 000 Pa
MPa	Megapascal:	1 MPa = 1 000 000 Pa

kJ Kilojoule

kWh Kilowattstunde: 1 kWh = 3 600 kJ

MW Megawatt

~~GE~~ GE_E (Europäische) Geruchseinheit nach DIN EN 13725
(Ausgabe Juli 2003, Berichtigung April 2006)

~~GE/m³~~ GE_E/m³ Geruchsstoffkonzentration

~~GV~~ Großvieheinheit (1 Großvieheinheit entsprechen 500 kg Tierlebensmasse)

2.9 Rundung

Soweit Zahlenwerte zur Beurteilung von Immissionen oder Emissionen (z.B. Immissionswerte, Zusatzbelastungswerte, Irrelevanzwerte, Emissionswerte) zu überprüfen sind, sind die entsprechenden Mess- und Rechengrößen mit einer Dezimalstelle mehr als der Zahlenwert zur Beurteilung zu ermitteln. Das Endergebnis ist in der letzten Dezimalstelle nach Nummer 4.5.1 der DIN 1333 (Ausgabe Februar 1992) zu runden sowie in der gleichen Einheit und mit der gleichen Stellenzahl wie der Zahlenwert anzugeben.

2.10 Altanlagen

Altanlagen (bestehende Anlagen) im Sinne dieser Verwaltungsvorschrift sind

1. Anlagen, für die am ~~1. Oktober 2002~~ einsetzen: Datum des Inkrafttretens dieser Verwaltungsvorschrift
 - a) eine Genehmigung zur Errichtung und zum Betrieb nach § 6 oder § 16 oder § 16a BImSchG oder eine Zulassung vorzeitigen Beginns nach § 8a BImSchG erteilt ist und in dieser Zulassung Anforderungen nach § 5 Abs. Absatz 1 Nrn. Nummern 1 oder 2 BImSchG festgelegt sind,
 - b) eine Teilgenehmigung nach § 8 BImSchG oder ein Vorbescheid nach § 9 BImSchG erteilt ist, soweit darin Anforderungen nach § 5 Abs. Absatz 1 Nrn. Nummern 1 oder 2 BImSchG festgelegt sind,
2. Anlagen, die nach § 67 Abs. Absatz 2 BImSchG anzuzeigen sind oder die entweder nach § 67a Abs. Absatz 1 BImSchG oder vor Inkrafttreten des Bundes-Immissionsschutzgesetzes Immissionsschutzgesetzes nach § 16 Abs. Absatz 4 der Gewerbeordnung anzuzeigen waren.

2.11 Zugänglichkeit der Normen

DIN-, DIN EN-, , DIN V ENV-, DIN ISO- und DIN EN ISO-Normen, DIN CEN/TS Technische Spezifikationen sowie VDI-Richtlinien und das VDI/DIN-Handbuch „Reinhaltung der Luft“, auf die in dieser Verwaltungsvorschrift verwiesen wird, sind bei der Beuth-Verlag GmbH, Berlin, erschienen. Sie sind beim Deutschen Patent- und Markenamt in München archivmäßig gesichert und niedergelegt.

Entwurf 16. Juli 2018

3 Rechtliche Grundsätze für Genehmigung, Vorbescheid und Zulassung des vorzeitigen Beginns

3.1 Prüfung der Anträge auf Erteilung einer Genehmigung zur Errichtung und zum Betrieb neuer Anlagen

Eine Genehmigung zur Errichtung und zum Betrieb einer genehmigungsbedürftigen Anlage ist nach § 6 ~~Abs.~~Absatz 1 ~~Nr.~~Nummer 1 in Verbindung mit § 5 ~~Abs.~~Absatz 1 ~~Nrn.~~Nummern 1 und 2 BImSchG nur zu erteilen, wenn sichergestellt ist, dass die Anlage so errichtet und betrieben wird, dass

- a) die von der Anlage ausgehenden Luftverunreinigungen keine schädlichen Umwelteinwirkungen für die Allgemeinheit und die Nachbarschaft hervorrufen können und
- b) Vorsorge gegen schädliche Umwelteinwirkungen durch Luftverunreinigungen dieser Anlage getroffen ist.

Für die Prüfung der Genehmigungsvoraussetzungen gelten Nummern 4 und 5 ~~dieser~~ Verwaltungsvorschrift.

3.2 Prüfung der Anträge auf Erteilung einer Teilgenehmigung (§ 8 BImSchG) oder eines Vorbescheids (§ 9 BImSchG)

Soweit sich die Prüfung auf den Gegenstand einer Teilgenehmigung oder im Vorbescheidsverfahren auf das Vorliegen bestimmter Genehmigungsvoraussetzungen bezieht, ist Nummer 3.1 anzuwenden.

Bei einem Standortvorbescheid ist nach Nummer 3.1 zu prüfen, ob an dem angegebenen Standort Gründe der Luftreinhaltung der Errichtung und dem Betrieb einer Anlage der vorgesehenen Art entgegenstehen.

Bei der durch §§ 8 und 9 BImSchG weiter geforderten Beurteilung der gesamten Anlage ist die Prüfung darauf zu beschränken, ob dem Vorhaben aus Gründen der Luftreinhaltung unüberwindliche Hindernisse entgegenstehen. Zur Beurteilung der

grundsätzlichen Genehmigungsfähigkeit genügt die Feststellung, dass den Anforderungen nach Nummer 3.1 durch technische oder betriebliche Maßnahmen Rechnung getragen werden kann; durch derartige Maßnahmen darf die Art des Vorhabens jedoch nicht verändert werden.

3.3 Prüfung der Anträge auf Zulassung des vorzeitigen Beginns (§ 8a BImSchG)

Die Zulassung des vorzeitigen Beginns der Errichtung einer Anlage setzt die Feststellung voraus, dass mit einer Entscheidung zu Gunsten des Antragstellers zu rechnen ist. Dabei ist die Einhaltung der Nummern 4 und 5 summarisch zu überprüfen.

Eine positive Feststellung kann auch dann getroffen werden, wenn den Anforderungen zur Luftreinhaltung nur bei Beachtung noch festzulegender Auflagen entsprochen werden kann; es muss dann aber ausgeschlossen sein, dass sich die Auflagen auf die nach § 8a BImSchG zugelassenen Errichtungsarbeiten in einem solchen Maße auswirken können, dass deren Durchführung in Frage gestellt wird.

3.4 Prüfung der Genehmigungsbedürftigkeit einer Änderung (~~§ (§§ 15 Abs.-Absätze 2 und 2a BImSchG)~~)

Wird die beabsichtigte Änderung der Lage, der Beschaffenheit oder des Betriebs einer genehmigungsbedürftigen Anlage angezeigt, ist zu prüfen, ob die Änderung einer Genehmigung bedarf. Das ist der Fall, wenn

a) durch die Änderung nachteilige Auswirkungen auf die Schutzgüter des § 1 BImSchG hervorgerufen werden können, die für die Prüfung nach § 6 ~~Abs.-Absatz 1 Nr.-Nummer~~ 1 BImSchG erheblich sein können, es sei denn, die nachteiligen Auswirkungen sind offensichtlich gering und die Erfüllung der sich aus § 6 ~~Abs.-Absatz 1 Nr.-Nummer~~ 1 BImSchG ergebenden Anforderungen ist sichergestellt (§ 16 ~~Abs.-Absatz 1 BImSchG~~.) oder

b) durch die störfallrelevante Änderung der angemessene Sicherheitsabstand zu benachbarten Schutzobjekten erstmalig unterschritten wird, der bereits unterschrittene Sicherheitsabstand räumlich noch weiter unterschritten wird oder eine erhebliche Gefahrerhöhung ausgelöst wird und die störfallrelevante Änderung nicht bereits durch § 16 Absatz 1 Satz 1 BImSchG erfasst ist, es sei denn, dem

PRÄVENTIVE
RECHTSBERATUNG
SEIT 26 JAHREN!



SOFTWARE MIT INHALTEN AUS EINER HAND!

Die rechtliche Vorsorgeuntersuchung für Unternehmen.

Nutzen Sie unsere gespeicherten **Erfahrungen aus 26 Jahren Complianceberatung**. Wir vermeiden die Haftung für Organisationsverschulden von Führungskräften. Sie müssen organisatorisch dafür sorgen, dass sie sich selbst und dass sich alle Mitarbeiter des Unternehmens legal verhalten. Dazu lassen sich alle Risiken und Pflichten eines Unternehmens mit unserem System ermitteln, delegieren, monatlich aktualisieren, erfüllen, kontrollieren, digital speichern und für alle jederzeit verfügbar halten. Die Verantwortlichen können digital abfragen, wer, welche Pflicht, an welchem Betriebsteil, wie zu erfüllen hat. Führungskräfte können auf einer Oberaufsichtsmaske mit einem Blick kontrollieren, ob alle Pflichten im Unternehmen erfüllt sind. **Systematisch senken wir den Complianceaufwand durch Standardisierung um 60 %**. Sachverhalte im Unternehmen wiederholen sich, verursachen gleiche Risiken und lösen gleiche Rechtspflichten zur Risikoabwehr aus. Rechtspflichten werden nur einmal geprüft, verlinkt, gespeichert

und immer wieder mehrfach genutzt. Wir sind Rechtsanwälte mit eigenen Informatikern und bieten eine Softwarelösung mit Inhalten und präventiver Rechtsberatung aus einer Hand. Auf Anregungen aus den Unternehmen passen unsere EDV-Spezialisten die Software unseres Compliance-Management-Systems an. Der aktuelle Inhalt unserer Datenbank: 18.000 Rechtsvorschriften von EU, Bund, Ländern und Berufsgenossenschaften, 7.500 Gerichtsurteile, standardisierte Pflichtenkataloge für 45 Branchen und 57.000 vorformulierte Betriebspflichten. **44.000 Unternehmensrisiken sind mit 59.000 Rechtspflichten drei Millionen Mal verlinkt und gespeichert**. Auf die Inhalte kommt es an. Je umfangreicher die Datenbank umso geringer ist das Risiko eine Unternehmenspflicht zu übersehen.

Weitere Informationen unter:
www.rack-rechtsanwaelte.de



Gebot, den angemessenen Sicherheitsabstand zu wahren, ist bereits auf Ebene einer raumbedeutsamen Planung oder Maßnahme durch verbindliche Vorgaben Rechnung getragen worden (§ 16a BImSchG).

Bei der Prüfung, ob durch angezeigte Änderungen nachteilige Auswirkungen für die Luftreinhaltung im Sinne des § 16 Absatz 1 BImSchG hervorgerufen werden können, ist Nummer 3.1 nicht anwendbar. Bei dieser Prüfung kommt es nämlich nicht darauf an, ob die Genehmigungsvoraussetzungen eingehalten worden sind; das ist erst Gegenstand eines eventuellen Genehmigungsverfahrens.

Zusätzliche Luftverunreinigungen erfordern – außer in den Fällen des § 16 Abs-Absatz 1 Satz 2 BImSchG – eine Änderungsgenehmigung.

3.5 Prüfung der Anträge auf Erteilung einer Änderungsgenehmigung

3.5.1 Begriff der Änderung

Nach § 16 Abs-Absatz 1 Satz 1 BImSchG bedarf die wesentliche Änderung der Lage, der Beschaffenheit oder des Betriebes einer genehmigungsbedürftigen Anlage der Genehmigung. Als Änderung ist dabei nur eine Abweichung von dem genehmigten Zustand, nicht eine weitergehende Ausnutzung der vorliegenden Genehmigung anzusehen.

Nach § 16a BImSchG bedarf die störfallrelevante Änderung einer genehmigungsbedürftigen Anlage, die Betriebsbereich oder Bestandteil eines Betriebsbereichs ist, der Genehmigung, wenn durch die störfallrelevante Änderung der angemessene Sicherheitsabstand zu benachbarten Schutzobjekten erstmalig unterschritten wird, der bereits unterschrittene Sicherheitsabstand räumlich noch weiter unterschritten wird oder eine erhebliche Gefahrenerhöhung ausgelöst wird und die Änderung nicht bereits durch § 16 Absatz 1 Satz 1 BImSchG erfasst ist. Einer Genehmigung bedarf es nicht, soweit dem Gebot, den angemessenen Sicherheitsabstand zu wahren, bereits auf Ebene einer raumbedeutsamen Planung oder Maßnahme durch verbindliche Vorgaben Rechnung getragen worden ist.

3.5.2 Angeordnete Änderung

Eine wesentliche oder störfallrelevante Änderung bedarf nicht der Genehmigung, wenn sie der Erfüllung einer nachträglichen Anordnung nach § 17 BImSchG dient, die abschließend bestimmt, in welcher Weise die Lage, die Beschaffenheit oder der Betrieb der Anlage zu ändern sind.

3.5.3 Prüfungsumfang

Bei der Entscheidung über die Erteilung einer Änderungsgenehmigung ist Nummer 3.1 entsprechend anzuwenden. Zu prüfen sind die Anlagenteile und Verfahrensschritte, die geändert werden sollen, sowie die Anlagenteile und Verfahrensschritte, auf die sich die Änderung auswirken wird. Bei anderen Anlagenteilen und Verfahrensschritten soll geprüft werden, ob Anforderungen nach dieser Verwaltungsvorschrift, die der Vorsorge dienen, mit Zustimmung des Anlagenbetreibers aus Anlass der vorgesehenen Änderung erfüllt werden können. Durch die gleichzeitige Durchführung der Maßnahmen kann u.U. der Aufwand vermindert und eine frühere Anpassung an die Anforderungen dieser Verwaltungsvorschrift erreicht werden. Falls Regelungen in Anspruch genommen werden, die die Bestimmung der Gesamtzusatzbelastung erfordern, ist die Prüfung in diesem Punkt auf die gesamte Anlage auszudehnen.

3.5.4 Verbesserungsmaßnahmen

~~Eine beantragte Änderungsgenehmigung darf auch dann nicht versagt werden, wenn zwar nach ihrer Durchführung nicht alle Immissionswerte eingehalten werden, wenn aber~~

- ~~a) — die Änderung ausschließlich oder weit überwiegend der Verminderung der Immissionen dient,~~
- ~~b) — eine spätere Einhaltung der Immissionswerte nicht verhindert wird und~~
- ~~c) — die konkreten Umstände einen Widerruf der Genehmigung nicht erfordern.~~

Bei der Entscheidung über die Erteilung einer Änderungsgenehmigung gilt § 6 Absatz 3 BImSchG. Bei der Entscheidung über die Erteilung einer Änderungsgenehmigung können sich Immissionswerte nicht nur aus Verwaltungsvorschriften nach § 48 BImSchG oder Rechtsverordnungen nach § 48a BImSchG, sondern auch aus Einzelfallentscheidungen nach Nummer 4.8 ergeben. § 6 Absatz 3 BImSchG gilt auch hierfür entsprechend.

3.6 Prüfung der Betriebsorganisation

Vor Erteilung einer Genehmigung zur Errichtung und zum Betrieb einer genehmigungsbedürftigen Anlage, zu einer wesentlichen Änderung der Lage, der Beschaffenheit oder des Betriebs sowie zu einer störfallrelevanten Änderung einer genehmigungsbedürftigen Anlage ist zu prüfen, ob die Betriebsorganisation des Antragstellers geeignet erscheint, um seine Pflichten gemäß § 5 BImSchG und den auf Grund des § 7 BImSchG erlassenen Rechtsverordnungen zu erfüllen.

Zu diesem Zwecke soll der Antragsteller der zuständigen Behörde hinsichtlich umweltrelevanter Aspekte seiner Betriebsorganisation Folgendes darlegen:

- Organisationsstruktur und Verantwortlichkeiten (Aufbauorganisation),
- Festlegungen hinsichtlich der Verfahrensabläufe (Ablauforganisation),
- Organisation regelmäßiger Maßnahmen zur Instandhaltung der Anlage,
- Eigenüberwachung des Anlagenbetriebs, der Emissionen und der Energieverbräuche,
- Organisationsstruktur zur kontinuierlichen Verbesserung der Energieeffizienz,
- Organisation von Abhilfemaßnahmen bei der Überschreitung von Emissionsgrenzwerten sowie bei Störungen des bestimmungsgemäßen Betriebs,
- Dokumentation umweltrelevanter Sachverhalte, z. B. der Maßnahmen zur Instandhaltung der Anlage, der Ergebnisse der Eigenüberwachung, von Störungen des bestimmungsgemäßen Betriebs sowie von Abhilfemaßnahmen.

Die Eignung der Betriebsorganisation des Antragstellers kann auch durch den Nachweis erbracht werden, dass die Anlage in ein zertifiziertes Umweltmanagementsystem nach EN ISO 14001 (Ausgabe November 2009) oder

EMAS-Verordnung 1221/2009/EG des Europäischen Parlaments und des Rates vom 25. November 2009 über die freiwillige Teilnahme von Organisationen an einem Gemeinschaftssystem für Umweltmanagement und Umweltbetriebsprüfung (ABl. L 342 vom 22.12.2009, S. 1), in der jeweils geltenden Fassung, einbezogen ist. Andere Systeme, die die vorgenannten Anforderungen an die Dokumentation der Betriebsorganisation enthalten, können durch die zuständige Behörde anerkannt werden, sofern diese Systeme verbindlich eine Überprüfung durch eine unabhängige Stelle vorsehen.

Entwurf 16. Juli 2018

4 Anforderungen zum Schutz vor schädlichen Umwelteinwirkungen

4.1 Prüfung der Schutzpflicht

Die Vorschriften in Nummer 4 enthalten

- Immissionswerte zum Schutz der menschlichen Gesundheit, zum Schutz vor erheblichen Belästigungen oder erheblichen Nachteilen und Immissionswerte zum Schutz vor schädlichen Umwelteinwirkungen durch Deposition,
- Anforderungen zur Ermittlung von Vor-, Zusatz-, ~~Gesamtzusatz-~~ und Gesamtbelastung,
- Festlegungen zur Bewertung von Immissionen durch Vergleich mit den Immissionswerten und
- Anforderungen für die Durchführung der Sonderfallprüfung.

Sie dienen der Prüfung, ob der Schutz vor schädlichen Umwelteinwirkungen durch luftverunreinigende Stoffe durch den Betrieb einer Anlage sichergestellt ist.

Bei der Prüfung, ob der Schutz vor schädlichen Umwelteinwirkungen durch Luftverunreinigungen sichergestellt ist (Nummer 3.1 Absatz 1 Buchstabe a)), hat die zuständige Behörde zunächst den Umfang der Ermittlungspflichten festzustellen.

Bei Schadstoffen, für die Immissionswerte in den Nummern 4.2 bis 4.5 festgelegt sind, soll die Bestimmung von Immissionskenngrößen

- a) wegen geringer Emissionsmassenströme (s. Nummer 4.6.1.1),
- b) wegen einer geringen Vorbelastung (s. Nummer 4.6.2.1) oder
- c) wegen einer irrelevanten ~~Zusatzbelastung~~Gesamtzusatzbelastung (s. Nummern 4.2.2 Buchstabe a), 4.3.1.2 Buchstabe a), 4.3.2.2, 4.4.1 Satz 3, 4.4.3 Buchstabe a) und 4.5.2 Buchstabe a))

entfallen. In diesen Fällen kann davon ausgegangen werden, dass schädliche Umwelteinwirkungen durch die Anlage nicht hervorgerufen werden können, es sei denn, trotz geringer Massenströme nach Buchstabe a) oder geringer Vorbelastung nach Buchstabe b) liegen hinreichende Anhaltspunkte für eine Sonderfallprüfung nach Nummer 4.8 vor.

PRÄVENTIVE
RECHTSBERATUNG
SEIT 26 JAHREN!



SOFTWARE MIT INHALTEN AUS EINER HAND!

Die rechtliche Vorsorgeuntersuchung für Unternehmen.

Nutzen Sie unsere gespeicherten **Erfahrungen aus 26 Jahren Complianceberatung**. Wir vermeiden die Haftung für Organisationsverschulden von Führungskräften. Sie müssen organisatorisch dafür sorgen, dass sie sich selbst und dass sich alle Mitarbeiter des Unternehmens legal verhalten. Dazu lassen sich alle Risiken und Pflichten eines Unternehmens mit unserem System ermitteln, delegieren, monatlich aktualisieren, erfüllen, kontrollieren, digital speichern und für alle jederzeit verfügbar halten. Die Verantwortlichen können digital abfragen, wer, welche Pflicht, an welchem Betriebsteil, wie zu erfüllen hat. Führungskräfte können auf einer Oberaufsichtsmaske mit einem Blick kontrollieren, ob alle Pflichten im Unternehmen erfüllt sind. **Systematisch senken wir den Complianceaufwand durch Standardisierung um 60 %**. Sachverhalte im Unternehmen wiederholen sich, verursachen gleiche Risiken und lösen gleiche Rechtspflichten zur Risikoabwehr aus. Rechtspflichten werden nur einmal geprüft, verlinkt, gespeichert

und immer wieder mehrfach genutzt. Wir sind Rechtsanwälte mit eigenen Informatikern und bieten eine Softwarelösung mit Inhalten und präventiver Rechtsberatung aus einer Hand. Auf Anregungen aus den Unternehmen passen unsere EDV-Spezialisten die Software unseres Compliance-Management-Systems an. Der aktuelle Inhalt unserer Datenbank: 18.000 Rechtsvorschriften von EU, Bund, Ländern und Berufsgenossenschaften, 7.500 Gerichtsurteile, standardisierte Pflichtenkataloge für 45 Branchen und 57.000 vorformulierte Betriebspflichten. **44.000 Unternehmensrisiken sind mit 59.000 Rechtspflichten drei Millionen Mal verlinkt und gespeichert**. Auf die Inhalte kommt es an. Je umfangreicher die Datenbank umso geringer ist das Risiko eine Unternehmenspflicht zu übersehen.

Weitere Informationen unter:
www.rack-rechtsanwaelte.de



Die Festlegung der Immissionswerte berücksichtigt einen Unsicherheitsbereich bei der Ermittlung der Kenngrößen. Die Immissionswerte gelten auch bei gleichzeitigem Auftreten sowie chemischer oder physikalischer Umwandlung der Schadstoffe.

Bei Schadstoffen, für die Immissionswerte nicht festgelegt sind, sind weitere Ermittlungen nur geboten, wenn die Voraussetzungen nach Nummer 4.8 vorliegen.

4.2 Schutz der menschlichen Gesundheit

4.2.1 Immissionswerte

Der Schutz vor Gefahren für die menschliche Gesundheit durch die in Tabelle 1 bezeichneten luftverunreinigenden Stoffe ist sichergestellt, wenn die nach Nummer 4.7 ermittelte Gesamtbelastung die nachstehenden Immissionswerte an keinem Beurteilungspunkt überschreitet.

Tabelle 1: Immissionswerte für Stoffe zum Schutz der menschlichen Gesundheit

Stoff/Stoffgruppe	Konzentration $\mu\text{g}/\text{m}^3\text{m}^3$	Mittelungszeitraum	Zulässige Überschreitungshäufigkeit im Jahr
Benzol	5	Jahr	–

Stoff/Stoffgruppe	Konzentration $\mu\text{g}/\text{m}^3$	Mittelungszeitraum	Zulässige Überschreitungshäufigkeit im Jahr
Blei und seine anorganischen Verbindungen als Bestandteile des Schwebstaubes (PM ₁₀), angegeben als Pb	0,5	Jahr	–
Schwebstaub (PM ₁₀)	40	Jahr	–
Partikel (PM ₁₀)	50	24 Stunden	353 ¹
Partikel (PM _{2.5})	25	Jahr	=
Schwefeldioxid	50	Jahr	–
	125	24 Stunden	3
	350	1 Stunde	24
Stickstoffdioxid	40	Jahr	–
	200	1 Stunde	18
Tetrachlorethen	10	Jahr	–

¹ Bei einem Jahreswert von unter 28 $\mu\text{g}/\text{m}^3$ ist in der Regel der auf 24 Stunden bezogene Immissionswert eingehalten.

Werden in Richtlinien der Europäischen Gemeinschaften Union, insbesondere zur Änderung der Richtlinie 2008/50/EG des europäischen Parlaments und des Rates vom 21. Mai 2008 über Luftqualität und saubere Luft für Europa (ABl. L 152 vom

11.6.2008, S. 1) Grenzwerte zum Schutz der menschlichen Gesundheit für ~~Polyzyklische Aromatische Kohlenwasserstoffe, Arsen, Cadmium, Nickel oder Quecksilber~~ andere als die in der Tabelle 1 genannten Stoffe bestimmt oder werden die angegebenen Grenzwerte durch Richtlinien der Europäischen Union geändert, gelten diese als Immissionswerte im Sinne dieser Nummer ab dem Zeitpunkt, in dem die zugehörige nationale Umsetzungsvorschrift in Kraft tritt. ~~Für Cadmium und anorganische Cadmiumverbindungen als Bestandteile des Schwebstaubes (PM₁₀), angegeben als Cd, gilt bis zu diesem Zeitpunkt ein Immissionswert von 0,02 µg/m³ bei einem~~ oder die Richtlinien der Europäischen Union unmittelbar wirksam werden. Mittelungszeitraum von einem Jahr.

4.2.2 Genehmigung bei Überschreiten der Immissionswerte

Überschreitet die nach Nummer 4.7 ermittelte Gesamtbelastung eines in Nummer 4.2.1 genannten luftverunreinigenden Stoffes an einem Beurteilungspunkt einen Immissionswert, darf die Genehmigung wegen dieser Überschreitung unter folgenden alternativen Voraussetzungen nicht versagt werden, ~~wenn hinsichtlich des jeweiligen Schadstoffes:~~

- a) wenn hinsichtlich des jeweiligen Schadstoffs die Kenngröße für die ~~Zusatzbelastung~~ Gesamtzusatzbelastung durch die Emissionen der Anlage an diesem Beurteilungspunkt 3,0 ~~vom~~ HundertProzent des Immissionsjahreswertes nicht überschreitet und durch eine Auflage sichergestellt ist, dass weitere Maßnahmen zur Luftreinhaltung, insbesondere Maßnahmen, die über den Stand der Technik hinausgehen, durchgeführt werden, oder
- ~~b)~~ b) wenn hinsichtlich des jeweiligen Schadstoffs durch eine Bedingung sichergestellt ist, dass in der Regel spätestens 12 Monate nach Inbetriebnahme der Anlage solche Sanierungsmaßnahmen (Beseitigung, Stilllegung oder Änderung) an bestehenden Anlagen des Antragstellers oder Dritter oder sonstige Maßnahmen durchgeführt sind, die die Einhaltung der Immissionswerte in Nummer 4.2.1 gewährleisten.

Verbesserungen der Ableitbedingungen sind bei der Beurteilung der Genehmigungsfähigkeit nur dann zu berücksichtigen, wenn bei den betroffenen Anlagen hinsichtlich

des jeweiligen Schadstoffes die Maßnahmen zur Begrenzung der Emissionen dem Stand der Technik entsprechen.

4.2.3. **Genehmigung bei künftiger Einhaltung der Immissionswerte**

Überschreitet die nach Nummer 4.7 ermittelte Gesamtbelastung eines ~~in~~nach Nummer 4.2.1 Absatz 2 genannten luftverunreinigenden Stoffes an einem Beurteilungspunkt einen Immissionswert zu einem in der Zukunft liegenden Zeitpunkt, darf die Genehmigung wegen dieser Überschreitung auch dann nicht versagt werden, wenn hinsichtlich des jeweiligen Schadstoffes

~~a) in Rechtsvorschriften nach Artikel 4 Abs. 5 der Richtlinie 96/62/EG über die Beurteilung und Kontrolle der Luftqualität vom 27. September 1996 (ABl. L 296 vom 21. Oktober 1996, S. 55) ein entsprechender Grenzwert festgelegt und dessen Einhaltung für einen in der Zukunft liegenden Zeitpunkt vorgeschrieben ist und~~

~~b) sichergestellt ist, dass die Anlage ab dem genannten Zeitpunkt, der sich aus einer Richtlinie nach Nummer 4.2.1 ergibt, nicht maßgeblich zu einer Überschreitung des Immissionswertes beiträgt. Diese Voraussetzung ~~nach Absatz 1 Buchstabe b)~~ ist erfüllt, wenn~~

a) durch zusätzliche Emissionsminderungsmaßnahmen an der Anlage, durch den Einsatz anderer Rohstoffe, Brennstoffe oder Hilfsstoffe, durch Änderungen im Verfahrensablauf oder durch eine Verbesserung der Ableitbedingungen die in Nummer 4.2.2 genannten Voraussetzungen geschaffen werden können und durch Nebenbestimmungen zur Genehmigung (§ 12 BImSchG) vorgeschrieben wird, dass die zur Erfüllung dieser Voraussetzungen erforderlichen Maßnahmen bis zu dem in ~~der EG~~ einer Richtlinie nach Nummer 4.2.1 genannten Zeitpunkt abgeschlossen sind oder

b) ~~aufgrund eines~~ durch Maßnahmen im Rahmeneines Luftreinhalteplans, ~~der~~ die Stilllegung von Anlagen oder von Änderungen an anderen Quellen, Quellengruppen oder sonstigen Erkenntnissen die Einhaltung des Immissionswertes gesichert erscheint.

In den Fällen des Absatzes 2 gilt Nummer 4.2.2 Satz 2 sinngemäß.

4.3 Schutz vor erheblichen Belästigungen oder erheblichen Nachteilen ~~durch Staubniederschlag~~

4.34.3.1 Schutz vor erheblichen Belästigungen oder erheblichen Nachteilen durch Staubniederschlag

4.3.1.1 Immissionswert für Staubniederschlag

Der Schutz vor erheblichen Belästigungen oder erheblichen Nachteilen durch Staubniederschlag ist sichergestellt, wenn die nach Nummer 4.7 ermittelte Gesamtbelastung den in Tabelle 2 bezeichneten Immissionswert an keinem Beurteilungspunkt überschreitet.

Tabelle 2: Immissionswert für Staubniederschlag zum Schutz vor erheblichen Belästigungen oder erheblichen Nachteilen

Stoffgruppe	Deposition g/(m ² ·d)	Mittelungszeitraum
Staubniederschlag (nicht gefährdender Staub)	0,35	Jahr

4.3.1.2 Genehmigung bei Überschreiten des Immissionswertes

Überschreitet die nach Nummer 4.7 ermittelte Gesamtbelastung für Staubniederschlag an einem Beurteilungspunkt den Immissionswert, darf die Genehmigung wegen dieser Überschreitung nicht versagt werden, wenn

- die Kenngröße für die ~~Zusatzbelastung~~Gesamtzusatzbelastung durch die Emissionen der Anlage an diesem Beurteilungspunkt einen Wert von 10,5 mg/(m²·d) – gerechnet als Mittelwert für das Jahr – nicht überschreitet,
- durch eine Bedingung sichergestellt ist, dass in der Regel spätestens 6 Monate nach Inbetriebnahme der Anlage solche Sanierungsmaßnahmen (Beseitigung, Stilllegung oder Änderung) an bestehenden Anlagen des

PRÄVENTIVE
RECHTSBERATUNG
SEIT 26 JAHREN!



SOFTWARE MIT INHALTEN AUS EINER HAND!

Die rechtliche Vorsorgeuntersuchung für Unternehmen.

Nutzen Sie unsere gespeicherten **Erfahrungen aus 26 Jahren Complianceberatung**. Wir vermeiden die Haftung für Organisationsverschulden von Führungskräften. Sie müssen organisatorisch dafür sorgen, dass sie sich selbst und dass sich alle Mitarbeiter des Unternehmens legal verhalten. Dazu lassen sich alle Risiken und Pflichten eines Unternehmens mit unserem System ermitteln, delegieren, monatlich aktualisieren, erfüllen, kontrollieren, digital speichern und für alle jederzeit verfügbar halten. Die Verantwortlichen können digital abfragen, wer, welche Pflicht, an welchem Betriebsteil, wie zu erfüllen hat. Führungskräfte können auf einer Oberaufsichtsmaske mit einem Blick kontrollieren, ob alle Pflichten im Unternehmen erfüllt sind. **Systematisch senken wir den Complianceaufwand durch Standardisierung um 60 %**. Sachverhalte im Unternehmen wiederholen sich, verursachen gleiche Risiken und lösen gleiche Rechtspflichten zur Risikoabwehr aus. Rechtspflichten werden nur einmal geprüft, verlinkt, gespei-

chert und immer wieder mehrfach genutzt. Wir sind Rechtsanwälte mit eigenen Informatikern und bieten eine Softwarelösung mit Inhalten und präventiver Rechtsberatung aus einer Hand. Auf Anregungen aus den Unternehmen passen unsere EDV-Spezialisten die Software unseres Compliance-Management-Systems an. Der aktuelle Inhalt unserer Datenbank: 18.000 Rechtsvorschriften von EU, Bund, Ländern und Berufsgenossenschaften, 7.500 Gerichtsurteile, standardisierte Pflichtenkataloge für 45 Branchen und 57.000 vorformulierte Betriebspflichten. **44.000 Unternehmensrisiken sind mit 59.000 Rechtspflichten drei Millionen Mal verlinkt und gespeichert**. Auf die Inhalte kommt es an. Je umfangreicher die Datenbank umso geringer ist das Risiko eine Unternehmenspflicht zu übersehen.

Weitere Informationen unter:
www.rack-rechtsanwaelte.de



- BetreibersAntragstellers oder Dritter durchgeführt sind, die die Einhaltung des Immissionswertes gewährleisten,
- c) durch Maßnahmen im Rahmen eines Luftreinhalteplanes die Einhaltung des Immissionswertes nach einer Übergangsfrist zu erwarten ist gesichert erscheint oder
 - d) eine Sonderfallprüfung nach Nummer 4.8 ergibt, dass wegen besonderer Umstände des Einzelfalls keine erheblichen Nachteile hervorgerufen werden können.

4.3.2 Schutz vor erheblichen Belästigungen durch Geruchsimmissionen

Für Anlagen, von denen erfahrungsgemäß relevante Geruchsemissionen ausgehen können, ist eine Prüfung durchzuführen, ob der Schutz vor erheblichen Belästigungen durch Geruchsimmissionen gewährleistet ist.

4.3.2.1 Immissionswert für Gerüche

Bei der Prüfung, ob der Schutz vor erheblichen Belästigungen durch Geruchsimmissionen sichergestellt ist, ist Anhang 7 heranzuziehen. Insbesondere ist die im Rahmen der Prüfung erforderliche Ermittlung der Immissionskenngrößen nach Anhang 7 vorzunehmen.

4.3.2.2 Genehmigung bei Überschreitung der Immissionswerte

Überschreitet die nach Nummer 4.2 des Anhangs 7 ermittelte Gesamtbelastung für die Geruchsbelastung einen in Tabelle 22 der Nummer 3.1 des Anhangs 7 enthaltenen Immissionswert, soll die Genehmigung nicht versagt werden, wenn

- a) durch eine Bedingung sichergestellt ist, dass in der Regel spätestens 12 Monate nach Inbetriebnahme der Anlage solche Sanierungsmaßnahmen (Beseitigung, Stilllegung oder Änderung) an bestehenden Anlagen des Antragstellers oder Dritter oder sonstige Maßnahmen durchgeführt sind, die die Einhaltung des Immissionswerts gewährleisten oder
- b) eine Beurteilung im Einzelfall nach Nummer 5 des Anhangs 7 ergibt, dass wegen besonderer Umstände des Einzelfalls keine erheblichen Nachteile hervorgerufen werden können.

4.4 Schutz vor erheblichen Nachteilen, insbesondere Schutz der Vegetation und von Ökosystemen

4.4.1 Immissionswerte für Schwefeldioxid und Stickstoffoxide

Der Schutz vor Gefahren für Ökosysteme und die Vegetation durch Schwefeldioxid ~~oder für die Vegetation durch~~ Stickstoffoxide ist an den relevanten Beurteilungspunkten der Nummer 4.6.2.6 Absatz 6 sichergestellt, wenn die nach Nummer 4.7 ermittelte Gesamtbelastung die in Tabelle 3 bezeichneten Immissionswerte nicht überschreitet.

Tabelle 3: Immissionswerte für Schwefeldioxid und Stickstoffoxide zum Schutz von Ökosystemen und der Vegetation

Stoff	Konzentration $\mu\text{g}/\text{m}^3\text{m}^3$	Mittelungszeitraum	Schutzgut
Schwefeldioxid	20	Jahr und Winter (1. Oktober bis 31. März)	Ökosysteme
Stickstoffoxide, angegeben als Stickstoffdioxid	30	Jahr	Vegetation

Ob der Schutz vor sonstigen erheblichen Nachteilen durch Schwefeldioxid oder Stickstoffoxide sichergestellt ist, ist nach Nummer 4.8 zu prüfen. Eine solche Prüfung ist nicht erforderlich, wenn die in Nummer 4.4.3 festgelegten Zusatzbelastungswerte Werte für die Gesamtzusatzbelastung für Schwefeldioxid und Stickstoffoxide an keinem Beurteilungspunkt überschritten werden.

4.4.2 Immissionswert für Fluorwasserstoff; Ammoniak

Der Schutz vor erheblichen Nachteilen durch Fluorwasserstoff ist vorbehaltlich des Absatzes 2 sichergestellt, wenn die nach Nummer 4.7 ermittelte Gesamtbelastung den in Tabelle 4 bezeichneten Immissionswert an keinem Beurteilungspunkt überschreitet.

Tabelle 4: Immissionswert für Fluorwasserstoff zum Schutz vor erheblichen Nachteilen

Stoff/Stoffgruppe	Konzentration $\mu\text{g}/\text{m}^3\text{m}^3$	Mittelungszeitraum
Fluorwasserstoff und gasförmige anorganische Fluorverbindungen, angegeben als Fluor	0,4	Jahr

Der Schutz vor erheblichen Nachteilen durch Schädigung sehr empfindlicher Tiere, Pflanzen und Sachgüter ist gewährleistet, wenn für Fluorwasserstoff und gasförmige anorganische Fluorverbindungen, angegeben als Fluor, gemittelt über ein Jahr, ein Immissionswert von $0,3 \mu\text{g}/\text{m}^3\text{m}^3$ eingehalten wird.

Ob der Schutz vor erheblichen Nachteilen durch Schädigung empfindlicher Pflanzen (~~z.B. Baumschulen, Kulturpflanzen~~) und Ökosysteme durch die Einwirkung von Ammoniak gewährleistet ist, ist nach Nummer 4.8 zu prüfen.

4.4.3 Genehmigung bei Überschreitung der Immissionswerte

Überschreitet die nach Nummer 4.7 ermittelte Gesamtbelastung für einen der in den Nummern 4.4.1 und 4.4.2 genannten luftverunreinigenden Stoffe an einem Beurteilungspunkt einen Immissionswert in Tabelle 3, in Tabelle 4 oder in Nummer 4.4.2 Absatz 2, darf die Genehmigung wegen dieser Überschreitung nicht versagt werden, wenn hinsichtlich des jeweiligen Schadstoffes

- a) die Kenngröße für die ZusatzbelastungGesamtzusatzbelastung durch die Emissionen der Anlage an diesem Beurteilungspunkt die in Tabelle 5 bezeichneten Werte – gerechnet als Mittelwert für das Jahr – nicht überschreitet,
- b) durch eine Bedingung sichergestellt ist, dass in der Regel spätestens 6 Monate nach Inbetriebnahme der Anlage solche Sanierungsmaßnahmen (Beseitigung, Stilllegung oder Änderung) an bestehenden Anlagen des BetreibersAntragstellers oder Dritter durchgeführt sind, die die Einhaltung der in den Nummern 4.4.1 oder 4.4.2 genannten Immissionswerte gewährleisten,
- c) durch Maßnahmen im Rahmen eines Luftreinhalteplanes die Einhaltung der Immissionswerte nach einer Übergangsfrist zu erwarten ist oder
- d) d) für die in Tabelle 5 genannten Stoffe und Stoffgruppen eine Sonderfallprüfung nach Nummer 4.8 ergibt, dass wegen besonderer Umstände des Einzelfalls keine erheblichen Nachteile hervorgerufen werden können.

Tabelle 5: Irrelevante ZusatzbelastungswerteGesamtzusatzbelastungswerte für Immissionswerte zum Schutz vor erheblichen Nachteilen

Stoff/Stoffgruppe	<u>Zusatzbelastung</u><u>Gesamtzusatzbelastung</u> $\mu\text{g}/\text{m}^3\text{m}^3$
Fluorwasserstoff und gasförmige anorganische Fluorverbindungen, angegeben als Fluor	0,04
Schwefeldioxid	2
Stickstoffoxide, angegeben als Stickstoffdioxid	3

4.5 Schutz vor schädlichen Umwelteinwirkungen durch Schadstoffdepositionen

4.5.1 Immissionswerte für Schadstoffdepositionen

Der Schutz vor schädlichen Umwelteinwirkungen durch die Deposition luftverunreinigender Stoffe, einschließlich der Schutz vor schädlichen Bodenveränderungen, ist sichergestellt, soweit

- a) die nach Nummer 4.7 ermittelte Gesamtbelastung an keinem Beurteilungspunkt die in Tabelle 6 bezeichneten Immissionswerte überschreitet und
- b) keine hinreichenden Anhaltspunkte dafür bestehen, dass an einem Beurteilungspunkt die maßgebenden Prüf- und Maßnahmenwerte nach Anhang 2 der Bundes-Bodenschutz- und Altlastenverordnung vom 12. Juli 1999 (BGBl. I S. 1554)1554), in der jeweils geltenden Fassung, aufgrund von Luftverunreinigungen überschritten sind.

Tabelle 6: Immissionswerte für Schadstoffdepositionen

Stoff/Stoffgruppe	Deposition $\mu\text{g}/(\text{m}^2 \cdot \text{d})$	Mittelungszeitraum
Arsen und seine anorganischen Verbindungen, angegeben als Arsen	4	Jahr
Blei und seine anorganischen Verbindungen, angegeben als Blei	100	Jahr
Cadmium und seine anorganischen Verbindungen, angegeben als Cadmium	2	Jahr
Nickel und seine anorganischen Verbindungen, angegeben als Nickel	15	Jahr
Quecksilber und seine anorganischen Verbindungen, angegeben als Quecksilber	1	Jahr

PRÄVENTIVE
RECHTSBERATUNG
SEIT 26 JAHREN!



SOFTWARE MIT INHALTEN AUS EINER HAND!

Die rechtliche Vorsorgeuntersuchung für Unternehmen.

Nutzen Sie unsere gespeicherten **Erfahrungen aus 26 Jahren Complianceberatung**. Wir vermeiden die Haftung für Organisationsverschulden von Führungskräften. Sie müssen organisatorisch dafür sorgen, dass sie sich selbst und dass sich alle Mitarbeiter des Unternehmens legal verhalten. Dazu lassen sich alle Risiken und Pflichten eines Unternehmens mit unserem System ermitteln, delegieren, monatlich aktualisieren, erfüllen, kontrollieren, digital speichern und für alle jederzeit verfügbar halten. Die Verantwortlichen können digital abfragen, wer, welche Pflicht, an welchem Betriebsteil, wie zu erfüllen hat. Führungskräfte können auf einer Oberaufsichtsmaske mit einem Blick kontrollieren, ob alle Pflichten im Unternehmen erfüllt sind. **Systematisch senken wir den Complianceaufwand durch Standardisierung um 60 %**. Sachverhalte im Unternehmen wiederholen sich, verursachen gleiche Risiken und lösen gleiche Rechtspflichten zur Risikoabwehr aus. Rechtspflichten werden nur einmal geprüft, verlinkt, gespeichert

und immer wieder mehrfach genutzt. Wir sind Rechtsanwälte mit eigenen Informatikern und bieten eine Softwarelösung mit Inhalten und präventiver Rechtsberatung aus einer Hand. Auf Anregungen aus den Unternehmen passen unsere EDV-Spezialisten die Software unseres Compliance-Management-Systems an. Der aktuelle Inhalt unserer Datenbank: 18.000 Rechtsvorschriften von EU, Bund, Ländern und Berufsgenossenschaften, 7.500 Gerichtsurteile, standardisierte Pflichtenkataloge für 45 Branchen und 57.000 vorformulierte Betriebspflichten. **44.000 Unternehmensrisiken sind mit 59.000 Rechtspflichten drei Millionen Mal verlinkt und gespeichert**. Auf die Inhalte kommt es an. Je umfangreicher die Datenbank umso geringer ist das Risiko eine Unternehmenspflicht zu übersehen.

Weitere Informationen unter:
www.rack-rechtsanwaelte.de



Stoff/Stoffgruppe	Deposition $\mu\text{g}/(\text{m}^2 \cdot \text{d})$	Mittelungszeitraum
Thallium und seine anorganischen Verbindungen, angegeben als Thallium	<u>2</u>	Jahr
<u>Benzo(a)pyren</u>	<u>0,5</u>	<u>Jahr</u>
<u>Stoff/Stoffgruppe</u>	<u>Deposition</u> <u>$\text{pg}/(\text{m}^2 \cdot \text{d})$</u>	<u>Mittelungszeitraum</u>
<u>Im Anhang 4 genannte Dioxine, Furane und polychlorierte Biphenyle als Summenwert nach den dort angegebenen Verfahren</u>	<u>9</u>	<u>Jahr</u>

4.5.2 Genehmigung bei Überschreitung der Immissionswerte für Schadstoffdepositionen oder der Prüf- und Maßnahmenwerte

Überschreitet die nach Nummer 4.7 ermittelte Gesamtbelastung für einen der in der Tabelle 6 genannten luftverunreinigenden Stoffe an einem Beurteilungspunkt einen Immissionswert oder sind die in Nummer 4.5.1 genannten Prüf- und Maßnahmenwerte überschritten, darf die Genehmigung wegen dieser Überschreitung nicht versagt werden, wenn hinsichtlich des jeweiligen Schadstoffes

- a) ~~aa)~~ die Kenngröße für die ~~Zusatzbelastung~~ Gesamtzusatzbelastung für die Deposition durch die Emissionen der Anlage an keinem Beurteilungspunkt mehr als ~~5 vom~~ Hundert ~~Prozent~~ des jeweiligen Immissionswertes in ~~Tabelle 6~~ Tabelle 6 beträgt ~~oder~~,
- ~~bb)~~ die Emissionen aus den gefassten Quellen der Anlage in ~~Abhängigkeit von den jeweiligen Schornsteinhöhen die im Anhang 2 dargestellten Massenströme bei 8 760 Betriebsstunden oder bei davon abweichenden Betriebsstunden entsprechend umgerechneten äquivalenten Massenströmen nicht überschreiten,~~
- b) durch eine Bedingung sichergestellt ist, dass in der Regel spätestens 6 Monate nach Inbetriebnahme der Anlage solche Sanierungsmaßnahmen (Beseitigung,

Stilllegung oder Änderung) an bestehenden Anlagen des ~~Betreibers~~Antragstellers oder Dritter durchgeführt sind, die die Einhaltung der in der Nummer 4.5.1 a) und b) genannten ~~Immissionswerte oder der Prüf- und Maßnahmenwerte~~ Voraussetzungen gewährleisten,-

- c) durch Maßnahmen im Rahmen eines Luftreinhalteplanes ~~ihre~~die Einhaltung des Immissionswertes oder des Prüf- oder Maßnahmewertes nach einer Übergangsfrist zu erwarten ist oder
- d) eine Sonderfallprüfung nach Nummer 4.8 ergibt, dass wegen besonderer Umstände des Einzelfalls keine schädlichen Umwelteinwirkungen einschließlich schädlicher Bodenveränderungen hervorgerufen werden können.-

4.5.3 Sonderfälle bei Überschreitung von Prüf- und Maßnahmenwerten

Sind die Prüf- und Maßnahmenwerte nach Nummer 4.5.1 Buchstabe b),) und die ~~Zusatzbelastungswerte~~Gesamtzusatzbelastungswerte nach Nummer 4.5.2 Buchstabe a) ~~aa) und die Bagattemissionsmassenströme nach Nummer 4.5.2~~ Buchstabe a) bb) überschritten, ist durch eine Sonderfallprüfung nach Nummer 4.8 zu untersuchen, ob und inwieweit aufgrund der Überschreitung der Prüf- und Maßnahmenwerte schädliche Bodenveränderungen vorliegen können, die durch Luftverunreinigungen verursacht werden. Werden schädliche Bodenveränderungen durch die natürliche Beschaffenheit des Bodens oder durch andere Einwirkungen als Luftverunreinigungen, z.B. Düngung, verursacht, sind bodenschutzrechtliche Maßnahmen zur Vermeidung oder Verringerung schädlicher Bodenveränderungen in Betracht zu ziehen.

4.6 Ermittlung der Immissionskenngrößen

4.6.1 Allgemeines

4.6.1.1 Ermittlung im Genehmigungsverfahren

Die Bestimmung der ~~Immissions-Kenngrößen~~Immissionskenngrößen ist im Genehmigungsverfahren für den jeweils emittierten Schadstoff nicht erforderlich, wenn

- a) die nach Nummer 5.5 abgeleiteten Emissionen (Massenströme) die in ~~Tabelle 7~~ Tabelle 7 festgelegten Bagatellmassenströme nicht überschreiten und b) die nicht nach Nummer 5.5 abgeleiteten Emissionen (diffuse Emissionen) 10 vom Hundert Prozent der in Tabelle 7 festgelegten Bagatellmassenströme nicht überschreiten,

soweit sich nicht wegen der besonderen örtlichen Lage oder besonderer Umstände etwas anderes ergibt. ~~Der Massenstrom~~ Die Massenströme nach Buchstabe a) ergibt/ergeben sich aus der Mittelung über die Betriebsstunden einer Kalenderwoche mit dem bei bestimmungsgemäßem Betrieb für die Luftreinhaltung ungünstigsten Betriebsbedingungen. Bei der Ermittlung der Massenströme nach den Buchstaben a) und b) sind Emissionen der gesamten Anlage einzubeziehen.

~~In Liegen für eine Anlage die Ermittlung des Massenstroms sind Immissionskenngrößen für die Emissionen im Abgas der gesamten Anlage einzubeziehen; Gesamtzusatzbelastung vor, kann bei der wesentlichen Änderung einer Änderungsgenehmigung von einer Bestimmung der Immissionskenngrößen für die Emissionen der zu ändernden sowie derjenigen Anlagenteile zu berücksichtigen, auf die sich die Änderung auswirken wird, es sei denn, durch diese zusätzlichen Emissionen werden die Gesamtzusatzbelastung eines der in Tabelle 7 angegebenen Stoffe abgesehen werden.~~

- a) wenn sich durch die Summe aller Änderungen seit der letzten Bestimmung der Immissionskenngrößen für die Gesamtzusatzbelastung
- aa) die nach Nummer 5.5 abgeleiteten Emissionen (Massenströme) der gesamten Anlage um nicht mehr als die in Tabelle 7 festgelegten Bagatellmassenströme erstmalig überschritten. Dann sind und
- bb) die nicht nach Nummer 5.5 abgeleiteten Emissionen (diffuse Emissionen) der gesamten Anlagen einzubeziehen Anlage um nicht mehr als 10 Prozent der in Tabelle 7 festgelegten Bagatellmassenströme erhöhen werden oder
- b) wenn sich dessen Emissionen durch die Änderung der Anlage nicht ändern oder sinken und keine Anhaltspunkte dafür vorliegen, dass sich durch die Änderung die Immissionen erhöhen.

Tabelle 7: Bagatellmassenströme

Schadstoffe	Bagatellmassenstrom kg/h
Arsen und seine Verbindungen, angegeben als As	0, 0025 <u>0016</u>
Benzo(a)pyren* (als Leitkomponente für Polyzyklische Aromatische Kohlenwasserstoffe)	0, 0025 <u>00026</u>
Benzol	0,05
Blei und seine <u>anorganischen</u> Verbindungen, angegeben als Pb	0,025
Cadmium und seine Verbindungen, angegeben als Cd	0, 0025 <u>0013</u>
Fluorwasserstoff <u>Fluor</u> und gasförmige anorganische Fluorverbindungen <u>seine gasförmigen anorganischen Verbindungen</u> , angegeben als F <u>Fluorwasserstoff</u>	0, 15 <u>018</u>
Nickel und seine Verbindungen, angegeben als Ni	0, 025 <u>0052</u>
Quecksilber und seine Verbindungen, angegeben als Hg	0, 0025 <u>0013</u>
Schwefeloxide (Schwefeldioxid und Schwefeltrioxid), angegeben als SO ₂	20 <u>15</u>
Staub <u>Partikel (PM₁₀)</u> (ohne Berücksichtigung der Staubinhaltsstoffe)	10 <u>8</u>
Stickstoffoxide (Stickstoffmonoxid und Stickstoffdioxid), angegeben als NO ₂	20 <u>15</u>
Tetrachlorethen	20 <u>5</u>

* — ~~Der Bagatellmassenstrom für diesen Schadstoff kommt erst zur Anwendung, wenn in Nummer 4 ein Immissionswert für Polyzyklische Aromatische Kohlenwasserstoffe festgelegt wird. Dies ist spätestens dann der Fall, wenn nach Nummer 4.2.1 Absatz 2 ein entsprechender Immissionswert gilt.~~

Schadstoffe	Bagatellmassenstrom kg/h
Thallium und seine <u>anorganischen</u> Verbindungen, angegeben als Tl	0,00250026
<u>Im Anhang 4 genannte Dioxine und dioxinähnliche Substanzen, angegeben als Summenwert nach dem dort angegebenen Verfahren</u>	<u>3,5 µg/h</u>

4.6.1.2 Ermittlung im Überwachungsverfahren

Zur Ermittlung der Gesamtbelastung im Überwachungsverfahren ist wie bei der Ermittlung der Vorbelastung im Genehmigungsverfahren (s. Nummer 4.6.2) vorzuziehen. Kommen Anordnungen gegenüber mehreren Emittenten in Betracht, sind die von diesen verursachten Anteile an den Immissionen zu ermitteln, soweit dies zur sachgerechten Ermessensausübung erforderlich ist. Dabei sind neben der Messung der Immissionen auch die für die Ausbreitung bedeutsamen meteorologischen Faktoren gleichzeitig zu ermitteln. Die Sektoren der Windrichtung sowie die Lage der Messstellen und der Aufpunkte sind so zu wählen, dass die gemessenen bzw. gerechneten Immissionen den einzelnen Emittenten zugeordnet werden können.

4.6.2 Ermittlung der Vorbelastung

4.6.2.1 Kriterien für die Notwendigkeit der Ermittlung der Vorbelastung

Die Ermittlung der Vorbelastung durch gesonderte Messungen ist mit Zustimmung der zuständigen Behörde nicht erforderlich, wenn nach Auswertung der Ergebnisse von Messstationen aus den Immissionsmessnetzen der Länder und nach Abschätzung oder Ermittlung der Zusatzbelastung oder auf Grund sonstiger Erkenntnisse festgestellt wird, dass die Immissionswerte für den jeweiligen Schadstoff am Ort der höchsten Belastung nach Inbetriebnahme der Anlage eingehalten sein werden.

PRÄVENTIVE
RECHTSBERATUNG
SEIT 26 JAHREN!



SOFTWARE MIT INHALTEN AUS EINER HAND!

Die rechtliche Vorsorgeuntersuchung für Unternehmen.

Nutzen Sie unsere gespeicherten **Erfahrungen aus 26 Jahren Complianceberatung**. Wir vermeiden die Haftung für Organisationsverschulden von Führungskräften. Sie müssen organisatorisch dafür sorgen, dass sie sich selbst und dass sich alle Mitarbeiter des Unternehmens legal verhalten. Dazu lassen sich alle Risiken und Pflichten eines Unternehmens mit unserem System ermitteln, delegieren, monatlich aktualisieren, erfüllen, kontrollieren, digital speichern und für alle jederzeit verfügbar halten. Die Verantwortlichen können digital abfragen, wer, welche Pflicht, an welchem Betriebsteil, wie zu erfüllen hat. Führungskräfte können auf einer Oberaufsichtsmaske mit einem Blick kontrollieren, ob alle Pflichten im Unternehmen erfüllt sind. **Systematisch senken wir den Complianceaufwand durch Standardisierung um 60 %**. Sachverhalte im Unternehmen wiederholen sich, verursachen gleiche Risiken und lösen gleiche Rechtspflichten zur Risikoabwehr aus. Rechtspflichten werden nur einmal geprüft, verlinkt, gespei-

chert und immer wieder mehrfach genutzt. Wir sind Rechtsanwälte mit eigenen Informatikern und bieten eine Softwarelösung mit Inhalten und präventiver Rechtsberatung aus einer Hand. Auf Anregungen aus den Unternehmen passen unsere EDV-Spezialisten die Software unseres Compliance-Management-Systems an. Der aktuelle Inhalt unserer Datenbank: 18.000 Rechtsvorschriften von EU, Bund, Ländern und Berufsgenossenschaften, 7.500 Gerichtsurteile, standardisierte Pflichtenkataloge für 45 Branchen und 57.000 vorformulierte Betriebspflichten. **44.000 Unternehmensrisiken sind mit 59.000 Rechtspflichten drei Millionen Mal verlinkt und gespeichert**. Auf die Inhalte kommt es an. Je umfangreicher die Datenbank umso geringer ist das Risiko eine Unternehmenspflicht zu übersehen.

Weitere Informationen unter:
www.rack-rechtsanwaelte.de



Ferner ist die Ermittlung vorbehaltlich des Absatzes 3 nicht erforderlich, wenn auf Grund sonstigen Vorwissens, z.B. ältere Messungen, Messergebnisse aus vergleichbaren Gebieten, Ergebnisse orientierender Messungen oder Ergebnisse von Ausbreitungsrechnungen oder –schätzungen, festgestellt werden kann, dass für den jeweiligen Schadstoff am Ort der höchsten Vorbelastung

- der Jahresmittelwert weniger als 85 ~~vom Hundert~~Prozent des Konzentrationswertes,
- der höchste 24-Stunden-Wert weniger als 95 ~~vom Hundert~~Prozent des 24-Stunden-Konzentrationswertes (außer ~~Schwebstaub (PM-10))~~Partikel (PM₁₀) und
- der höchste 1-Stunden-Wert weniger als 95 ~~vom Hundert~~Prozent des 1-Stunden-Konzentrationswertes

beträgt,

- für ~~Schwebstaub (PM-10)~~Partikel (PM₁₀) eine Überschreitungshäufigkeit des 24-Stunden-Konzentrationswertes von $50 \mu\text{g}/\text{m}^3$ Luft als Mittelwert der zurückliegenden drei Jahre mit nicht mehr als 15 Überschreitungen pro Jahr verzeichnet wird.

Absatz 2 gilt nicht, wenn wegen erheblicher Emissionen aus diffusen Quellen oder besonderer betrieblicher, topographischer oder meteorologischer Verhältnisse eine Überschreitung von Immissionswerten nicht ausgeschlossen werden kann.

4.6.2.2 Messplanung

~~Die Messungen sind~~Die Messungen sind durch Stellen, die nach § 29b BImSchG in Verbindung mit der Bekanntgabeverordnung (41. BImSchV) vom 02. Mai 2013 (BGBl. I S. 973, 1001, 3756), die zuletzt durch Artikel 60 des Gesetzes vom 29. März 2017 (BGBl. I S. 626) geändert worden ist, in der jeweils geltenden Fassung, für den Tätigkeitsbereich der Gruppe IV Nummer 1 und für die jeweiligen Stoffbereiche gemäß der Anlage 1 der 41. BImSchV bekannt gegeben worden sind, nach einem mit der zuständigen Behörde abgestimmten Messplan durchzuführen, in dem die Beurteilungspunkte, die Messobjekte, der Messzeitraum, die Messverfahren, die Messhäufigkeit, die Messdauer von Einzelmessungen in Abhängigkeit von den

jeweiligen Quellen bzw. Quellhöhen unter Berücksichtigung der meteorologischen Situation festgelegt werden.

Für diese Messungen nach Satz 1 kann auf Antrag zugelassen werden, dass diese durch den Immissionsschutzbeauftragten durchgeführt werden können, wenn dieser hierfür die erforderliche Fachkunde, Zuverlässigkeit und gerätetechnische Ausstattung gemäß § 28 BImSchG besitzt.

4.6.2.3 Messhöhe

Die Immissionen sind in der Regel in 1,5 m bis 4 m Höhe über Flur sowie in mehr als 1,5 m seitlichem Abstand von Bauwerken zu messen. In Waldbeständen kann es erforderlich sein, höhere Messpunkte entsprechend der Höhe der Bestockung festzulegen.

4.6.2.4 Messzeitraum

Der Messzeitraum beträgt in der Regel 1 Jahr. Der Messzeitraum kann auf bis zu 6 Monate verkürzt werden, wenn die Jahreszeit mit den zu erwartenden höchsten Immissionen erfasst wird. Im Übrigen ist ein kürzerer Messzeitraum möglich, wenn auf Grund der laufenden Messungen klar wird, dass der Antragsteller von Immissionsmessungen entsprechend Nummer 4.6.2.1 freigestellt werden kann.

4.6.2.5 Beurteilungsgebiet

Beurteilungsgebiet ist die Fläche, die sich vollständig innerhalb eines Kreises um den Emissionsschwerpunkt mit einem Radius befindet, der dem ~~50fachen~~50-fachen der tatsächlichen Schornsteinhöhe entspricht und in der die ~~Zusatzbelastung~~Gesamtzusatzbelastung im Aufpunkt mehr als 3,0 ~~vom~~HundertProzent des ~~Langzeitkonzentrationswertes~~Langzeitimmissionswertes beträgt.

Abweichend zu Absatz 1 gelten bei Anwendung des Anhangs 7 die dort festgelegten Anforderungen an das Beurteilungsgebiet.

Absatz 1 gilt bei einer Austrittshöhe der Emissionen von weniger als 20 m über Flur mit der Maßgabe, dass der Radius mindestens 1 km beträgt.

4.6.2.6 Festlegung der Beurteilungspunkte

Innerhalb des Beurteilungsgebietes sind die Beurteilungspunkte nach Maßgabe der folgenden Absätze so festzulegen, dass eine Beurteilung der Gesamtbelastung an den Punkten mit mutmaßlich höchster relevanter Belastung für dort nicht nur vorübergehend exponierte Schutzgüter auch nach Einschätzung der zuständigen Behörde ermöglicht wird. Messungen, die nur für einen sehr kleinen Bereich repräsentativ sind, sollen vermieden werden. Bei der Auswahl der Beurteilungspunkte sind somit die Belastungshöhe, ihre Relevanz für die Beurteilung der Genehmigungsfähigkeit und die Exposition zu prüfen.

Zunächst werden der nach ~~Anhang 3~~Anhang 2 durchgeführten Ausbreitungsrechnung im ~~Genehmigungsverfahren~~Genehmigungsverfahren bzw. einer entsprechenden Ausbreitungsrechnung im Überwachungsverfahren die Aufpunkte mit maximaler berechneter ~~Zusatzbelastung~~Gesamtbelastung entnommen. Für Schadstoffe, für die nur ein Immissionswert als Jahresmittelwert ~~festgesetzt~~festgesetzt worden ist, ist nur der berechnete Jahresmittelwert zu berücksichtigen, für Schadstoffe mit maximalen Tages- oder Stundenwerten sind auch diese zu ~~berücksichtigen~~berücksichtigen.

In einem zweiten Schritt ist die im Beurteilungsgebiet vorhandene Vorbelastung durch andere Quellen (einschließlich Hausbrand und Verkehr) unter Berücksichtigung der Belastungsstruktur abzuschätzen. Insbesondere ist der mögliche Einfluss vorhandener niedriger Quellen einschließlich Straßen abzuschätzen. Dabei ist das Vorwissen heranzuziehen. Zusätzliche Ermittlungen zur Abschätzung der Vorbelastung sind nur durchzuführen, soweit dies mit verhältnismäßigem Aufwand möglich ist.

In einem dritten Schritt sind auf Grund der Ermittlungen nach den Absätzen 2 und 3 die Punkte mit der zu erwartenden höchsten Gesamtbelastung festzulegen. Daraus sind in der Regel zwei Beurteilungspunkte auszuwählen, so dass sowohl eine Beurteilung des vermutlich höchsten Risikos durch langfristige Exposition als auch durch eine

Exposition gegenüber Spitzenbelastungen ermöglicht wird. Falls es sich um einen Schadstoff handelt, für den nur ein Immissionswert für jährliche Einwirkung festgelegt ist, genügt im Regelfall 1 Beurteilungspunkt.

Bei sehr inhomogener Struktur der Vorbelastung (z.B. bei stark gegliedertem Gelände, besonderen meteorologischen Verhältnissen, Einfluss mehrerer niedriger Emittenten im Beurteilungsgebiet) können mehr als zwei Beurteilungspunkte erforderlich sein. Wenn sich zeigt, dass die Immissionsstruktur bezüglich kurzfristiger Spitzenbelastungen und langzeitiger Belastungen gleichartig ist, kann auch 1 Beurteilungspunkt genügen.

Beurteilungspunkte zur Überprüfung der Immissionswerte nach Nummer 4.4.1 sind so festzulegen, dass sie mehr als 20 km von Ballungsräumen ~~oder beziehungsweise mehr als 5 km von anderen bebauten Gebieten~~Flächen, Industrieanlagen oder Straßen, Autobahnen oder Hauptstraßen mit einem täglichen Verkehrsaufkommen von mehr als 50 000 Fahrzeugen entfernt sind. Im Interesse des Schutzes besonders schutzbedürftiger Bereiche kann es erforderlich sein Beurteilungspunkte in geringerer Entfernung festzulegen.

Die Festlegung der Beurteilungspunkte ist im Messplan zu begründen.

4.6.2.7 Messverfahren

In der Regel ist die Vorbelastung kontinuierlich zu bestimmen, da mit diskontinuierlichen Messmethoden nur die Jahresmittelwerte mit ausreichender Genauigkeit abgeleitet werden können. Insoweit kommen diskontinuierliche Messungen nur dann in Betracht, wenn für den jeweiligen Schadstoff nur ein Immissionswert für jährliche Einwirkung festgelegt ist oder wenn eine Bestimmung kurzzeitiger Spitzenbelastungen entbehrlich ist.

Neben den Verfahren, die in Verordnungen oder Verwaltungsvorschriften zum Bundes-Immissionsschutzgesetz, in VDI-Richtlinien, DIN-, CEN- oder ISO-Normen beschrieben sind, können auch andere, nachgewiesen gleichwertige Verfahren angewandt werden.

4.6.2.8 Messhäufigkeit

Bei kontinuierlicher Messung muss bezogen auf die Stundenmittelwerte eine Mindestverfügbarkeit von 75 ~~vom Hundert~~Prozent gewährleistet sein. Sind weniger als 90 ~~vom Hundert~~Prozent der Stundenmittelwerte verfügbar, ist die Zahl der Überschreitungen des Grenzwertes (gemäß den Nummern 4.7.2 Buchstabe b) und 4.7.3 Buchstabe b) ermittelt) auf 100 ~~vom Hundert~~Prozent hochzurechnen. Diese Anforderungen an die Verfügbarkeit gelten auch für Tagesmittelwerte der ~~Schwebstaubbelastungsmessung~~Partikelbelastungsmessung.

Bei diskontinuierlicher Messung beträgt die Zahl der Messwerte pro Messpunkt mindestens 52. Sofern die Anforderung einer ~~EG-europäischen~~ Richtlinie an die Datenqualität des Jahresmittelwertes durch 52 Messwerte erfahrungsgemäß nicht erfüllt wird, ist die Zahl der Messwerte entsprechend zu erhöhen. Zur Ermittlung der Datenqualität eines Jahresmittelwertes ist DIN ISO 11222 (~~Entwurf~~, Ausgabe ~~April 2001~~Dezember 2002) in Verbindung mit DIN V ENV 13005 (Ausgabe Juni 1999) heranzuziehen. Die Probenahmezeiten sind gleichmäßig über den Messzeitraum zu verteilen, um eine zeitlich repräsentative Probenahme sicherzustellen.

4.6.2.9 Messwerte

Die Messwerte sind entsprechend den Zeitbezügen der Immissionswerte als Jahresmittelwert, Tagesmittelwert und Stundenmittelwert festzustellen. Bei diskontinuierlichen Messungen soll die Probenahmezeit in der Regel 1 Stunde betragen.

4.6.2.10 Orientierende Messungen

Eine Verminderung des Messaufwands nach den Nummern 4.6.2.7 und 4.6.2.8 kommt in Betracht, um

- bei vorhandenem Vorwissen einen von der Größenordnung her bekannten Jahresmittelwert abzusichern oder

PRÄVENTIVE
RECHTSBERATUNG
SEIT 26 JAHREN!



SOFTWARE MIT INHALTEN AUS EINER HAND!

Die rechtliche Vorsorgeuntersuchung für Unternehmen.

Nutzen Sie unsere gespeicherten **Erfahrungen aus 26 Jahren Complianceberatung**. Wir vermeiden die Haftung für Organisationsverschulden von Führungskräften. Sie müssen organisatorisch dafür sorgen, dass sie sich selbst und dass sich alle Mitarbeiter des Unternehmens legal verhalten. Dazu lassen sich alle Risiken und Pflichten eines Unternehmens mit unserem System ermitteln, delegieren, monatlich aktualisieren, erfüllen, kontrollieren, digital speichern und für alle jederzeit verfügbar halten. Die Verantwortlichen können digital abfragen, wer, welche Pflicht, an welchem Betriebsteil, wie zu erfüllen hat. Führungskräfte können auf einer Oberaufsichtsmaske mit einem Blick kontrollieren, ob alle Pflichten im Unternehmen erfüllt sind. **Systematisch senken wir den Complianceaufwand durch Standardisierung um 60 %**. Sachverhalte im Unternehmen wiederholen sich, verursachen gleiche Risiken und lösen gleiche Rechtspflichten zur Risikoabwehr aus. Rechtspflichten werden nur einmal geprüft, verlinkt, gespeichert

und immer wieder mehrfach genutzt. Wir sind Rechtsanwälte mit eigenen Informatikern und bieten eine Softwarelösung mit Inhalten und präventiver Rechtsberatung aus einer Hand. Auf Anregungen aus den Unternehmen passen unsere EDV-Spezialisten die Software unseres Compliance-Management-Systems an. Der aktuelle Inhalt unserer Datenbank: 18.000 Rechtsvorschriften von EU, Bund, Ländern und Berufsgenossenschaften, 7.500 Gerichtsurteile, standardisierte Pflichtenkataloge für 45 Branchen und 57.000 vorformulierte Betriebspflichten. **44.000 Unternehmensrisiken sind mit 59.000 Rechtspflichten drei Millionen Mal verlinkt und gespeichert**. Auf die Inhalte kommt es an. Je umfangreicher die Datenbank umso geringer ist das Risiko eine Unternehmenspflicht zu übersehen.

Weitere Informationen unter:
www.rack-rechtsanwaelte.de



- an Standorten mit vermuteter Unter- oder Überschreitung der Belastungskriterien gemäß Nummer 4.6.2.1 diese durch orientierende Messung nachzuweisen. Je nach Ergebnis sind dann ggf. Messungen nach Nummer 4.6.2.7 vorzunehmen.

4.6.3 Kenngrößen für die Vorbelastung

4.6.3.1 Allgemeines

Immissionsmessungen oder vergleichbare Feststellungen über die Immissionsbelastung dürfen herangezogen werden, wenn sie nicht länger als 5 Jahre zurückliegen und sich die für die Beurteilung maßgeblichen Umstände in diesem Zeitraum nicht wesentlich geändert haben.

Die Kenngrößen für die Vorbelastung sind aus den Stundenmittelwerten der kontinuierlichen Messungen bzw. diskontinuierlichen Messungen für jeden Beurteilungspunkt zu bilden.

4.6.3.2 Ermittlung der Kenngrößen für die Vorbelastung

Die Kenngröße für die Immissions-Jahres-Vorbelastung (IJV) ist der Jahresmittelwert, der aus allen Stundenmittelwerten gebildet wird.

Die Kenngröße für die Immissions-Tages-Vorbelastung (ITV) ist die Überschreitungshäufigkeit (Zahl der Tage) des Konzentrationswertes für 24-stündige Immissionseinwirkung.

Die Kenngröße für die Immissions-Stunden-Vorbelastung (ISV) ist die Überschreitungshäufigkeit (Zahl der Stunden) des Konzentrationswertes für 1-stündige Immissionseinwirkung.

4.6.3.3 Auswertung der Messungen

Aus den Messwerten sind die Kenngrößen IJV, ITV, ISV zu bilden, soweit für die jeweiligen Schadstoffe Immissionswerte für jährliche, tägliche und stündliche Einwirkung festgelegt sind.

Bei der Angabe von ITV und ISV ist gleichzeitig der jeweils höchste gemessene Tagesmittelwert bzw. Stundenmittelwert anzugeben.

4.6.4 Kenngrößen für die Zusatzbelastung und die Gesamtzusatzbelastung

4.6.4.1 Allgemeines

Die Kenngrößen für die Zusatzbelastung und die Gesamtzusatzbelastung sind durch rechnerische Immissionsprognose auf der Basis einer mittleren jährlichen Häufigkeitsverteilung oder einer repräsentativen Jahreszeitreihe von Windrichtung, Windgeschwindigkeit und Ausbreitungsklasse zu bilden. Dabei ist das im Anhang 2 angegebene Berechnungsverfahren anzuwenden.

4.6.4.2 Ermittlung der Kenngrößen für die Zusatzbelastung und Gesamtzusatzbelastung

Die Kenngröße für die Immissions–Jahres–Zusatzbelastung (IJZ) und die Immissions-Jahres-Gesamtzusatzbelastung ist der arithmetische Mittelwert aller berechneten Einzelbeiträge an jedem Aufpunkt.

Die Kenngröße für die Immissions–Tages–Zusatzbelastung (ITZ) ist

- bei Verwendung einer mittleren jährlichen Häufigkeitsverteilung der meteorologischen Parameter das 10-fache der für jeden Aufpunkt berechneten arithmetischen Mittelwerte IJZ oder
- bei Verwendung einer repräsentativen meteorologischen Zeitreihe der für jeden Aufpunkt berechnete höchste Tagesmittelwert.

Die Kenngröße für die Immissions–Stunden–Zusatzbelastung (ISZ) ist der berechnete höchste Stundenmittelwert für jeden Aufpunkt.

4.7 Einhaltung der Immissionswerte

4.7.1 Immissions–Jahreswert

Der für den jeweiligen Schadstoff angegebene Immissions–Jahreswert ist eingehalten, wenn die Summe aus Vorbelastung und Zusatzbelastung an den jeweiligen Beurteilungspunkten kleiner oder gleich dem Immissions–Jahreswert ist.

4.7.2 Immissions–Tageswert

- a) Der Immissions–Tageswert ist auf jeden Fall eingehalten,
 - wenn die Kenngröße für die Vorbelastung IJV nicht höher ist als 90 ~~vom~~ HundertProzent des Immissions–Jahreswertes und
 - wenn die Kenngröße ITV die zulässige Überschreitungshäufigkeit des Immissions–Tageswertes zu maximal 80 ~~vom~~ HundertProzent erreicht und
 - wenn sämtliche für alle Aufpunkte berechneten Tageswerte ITZ nicht größer sind, als es der Differenz zwischen dem Immissions–Tageswert (Konzentration) und dem Immissions–Jahreswert entspricht.
- b) Im Übrigen ist der Immissions–Tageswert eingehalten, wenn die Gesamtbelastung – ermittelt durch die Addition der Zusatzbelastung für das Jahr zu den Vorbelastungskonzentrationswerten für den Tag – an den jeweiligen Beurteilungspunkten kleiner oder gleich dem Immissionskonzentrationswert für 24 Stunden ist oder eine Auswertung ergibt, dass die zulässige Überschreitungshäufigkeit eingehalten ist, es sei denn, dass durch besondere Umstände des Einzelfalls, z.B. selten auftretende hohe Emissionen, eine abweichende Beurteilung geboten ist.

4.7.3 Immissions–Stundenwert

- a) Der Immissions–Stundenwert ist auf jeden Fall eingehalten,

- wenn die Kenngröße für die Vorbelastung IJV nicht höher ist als 90 ~~vom~~ HundertProzent des Immissions–Jahreswertes und
 - wenn die Kenngröße ISV die zulässige Überschreitungshäufigkeit des Immissions–Stundenwertes zu maximal 80 ~~vom~~ HundertProzent erreicht und
 - wenn sämtliche für alle Aufpunkte berechneten Stundenwerte ISZ nicht größer sind, als es der Differenz zwischen dem Immissions–Stundenwert (Konzentration) und dem Immissions–Jahreswert entspricht.
- b) Im Übrigen ist der Immissions–Stundenwert eingehalten, wenn die Gesamtbelastung – ermittelt durch die Addition der Zusatzbelastung für das Jahr zu den Vorbelastungskonzentrationswerten für die Stunde – an den jeweiligen Beurteilungspunkten kleiner oder gleich dem Immissionskonzentrationswert für 1 Stunde ist oder eine Auswertung ergibt, dass die zulässige Überschreitungshäufigkeit eingehalten ist, es sei denn, dass durch besondere Umstände des Einzelfalls, z.B. selten auftretende hohe Emissionen, eine abweichende Beurteilung geboten ist.

4.8 Prüfung, soweit Immissionswerte nicht festgelegt sind, und in Sonderfällen

Bei luftverunreinigenden Stoffen, für die Immissionswerte in den Nummern 4.2 bis 4.5 nicht festgelegt sind, und in den Fällen, in denen auf Nummer 4.8 verwiesen wird, ist eine Prüfung, ob schädliche Umwelteinwirkungen hervorgerufen werden können, erforderlich, wenn hierfür hinreichende Anhaltspunkte bestehen.

Die Prüfung dient

- a) der Feststellung, zu welchen Einwirkungen die von der Anlage ausgehenden Luftverunreinigungen im Beurteilungsgebiet führen; Art und Umfang der Feststellung bestimmen sich nach dem Grundsatz der Verhältnismäßigkeit;
und
- b) der Beurteilung, ob diese Einwirkungen als Gefahren, erhebliche Nachteile oder erhebliche Belästigungen für die Allgemeinheit oder die Nachbarschaft anzusehen sind; die Beurteilung richtet sich nach dem Stand der Wissenschaft und der allgemeinen Lebenserfahrung.

Für die Beurteilung, ob Gefahren, Nachteile oder Belästigungen erheblich sind, gilt:

- a) Gefahren für die menschliche Gesundheit sind stets erheblich. Ob Gefahren für Tiere und Pflanzen, den Boden, das Wasser, die Atmosphäre sowie Kultur- und sonstige Sachgüter erheblich sind, ist nach den folgenden Buchstaben b) und c) zu beurteilen.
- b) Nachteile oder Belästigungen sind für die Allgemeinheit erheblich, wenn sie nach Art, Ausmaß oder Dauer das Gemeinwohl beeinträchtigen.
- c) Nachteile oder Belästigungen sind für die Nachbarschaft erheblich, wenn sie nach Art, Ausmaß oder Dauer unzumutbar sind.

Bei der Beurteilung nach den Buchstaben b) und c) sind insbesondere zu berücksichtigen:

- die in Bebauungsplänen festgelegte Nutzung der Grundstücke,
- landes- oder fachplanerische Ausweisungen,
- Festlegungen in Luftreinhalteplänen,
- eine etwaige Prägung durch die jeweilige Luftverunreinigung,
- die Nutzung der Grundstücke unter Beachtung des Gebots zur gegenseitigen Rücksichtnahme im Nachbarschaftsverhältnis,
- vereinbarte oder angeordnete Nutzungsbeschränkungen und
- im Zusammenhang mit dem Vorhaben stehende Sanierungsmaßnahmen an Anlagen des Antragstellers oder Dritter.

AMMONIAK

Bei der Prüfung, ob der Schutz vor erheblichen Nachteilen durch Schädigung empfindlicher Pflanzen (~~z.B. Baumschulen, Kulturpflanzen~~) und Ökosysteme durch die Einwirkung von Ammoniak gewährleistet ist, ist ~~Anhang 1~~ Anhang 1 ~~Abbildung 4~~ heranzuziehen. Dabei ~~gibt die Unterschreitung der Mindestabstände einen Anhaltspunkt~~ enthält Anhang 1 Anhaltspunkte für das Vorliegen erheblicher Nachteile.

~~Liegen ferner Anhaltspunkte dafür vor, dass der Schutz vor erheblichen Nachteilen durch Schädigung empfindlicher Pflanzen (z.B. Baumschulen, Kulturpflanzen) und~~

PRÄVENTIVE
RECHTSBERATUNG
SEIT 26 JAHREN!



SOFTWARE MIT INHALTEN AUS EINER HAND!

Die rechtliche Vorsorgeuntersuchung für Unternehmen.

Nutzen Sie unsere gespeicherten **Erfahrungen aus 26 Jahren Complianceberatung**. Wir vermeiden die Haftung für Organisationsverschulden von Führungskräften. Sie müssen organisatorisch dafür sorgen, dass sie sich selbst und dass sich alle Mitarbeiter des Unternehmens legal verhalten. Dazu lassen sich alle Risiken und Pflichten eines Unternehmens mit unserem System ermitteln, delegieren, monatlich aktualisieren, erfüllen, kontrollieren, digital speichern und für alle jederzeit verfügbar halten. Die Verantwortlichen können digital abfragen, wer, welche Pflicht, an welchem Betriebsteil, wie zu erfüllen hat. Führungskräfte können auf einer Oberaufsichtsmaske mit einem Blick kontrollieren, ob alle Pflichten im Unternehmen erfüllt sind. **Systematisch senken wir den Complianceaufwand durch Standardisierung um 60 %**. Sachverhalte im Unternehmen wiederholen sich, verursachen gleiche Risiken und lösen gleiche Rechtspflichten zur Risikoabwehr aus. Rechtspflichten werden nur einmal geprüft, verlinkt, gespeichert

und immer wieder mehrfach genutzt. Wir sind Rechtsanwälte mit eigenen Informatikern und bieten eine Softwarelösung mit Inhalten und präventiver Rechtsberatung aus einer Hand. Auf Anregungen aus den Unternehmen passen unsere EDV-Spezialisten die Software unseres Compliance-Management-Systems an. Der aktuelle Inhalt unserer Datenbank: 18.000 Rechtsvorschriften von EU, Bund, Ländern und Berufsgenossenschaften, 7.500 Gerichtsurteile, standardisierte Pflichtenkataloge für 45 Branchen und 57.000 vorformulierte Betriebspflichten. **44.000 Unternehmensrisiken sind mit 59.000 Rechtspflichten drei Millionen Mal verlinkt und gespeichert**. Auf die Inhalte kommt es an. Je umfangreicher die Datenbank umso geringer ist das Risiko eine Unternehmenspflicht zu übersehen.

Weitere Informationen unter:
www.rack-rechtsanwaelte.de



Ökosysteme (z.B. Heide, Moor, Wald) durch Die Stickstoffdeposition ist zusätzlich gemäß Anhang 9 zu prüfen.

PRÜFUNG DER VERTRÄGLICHKEIT VON STICKSTOFF- UND SÄUREEINTRÄGEN FÜR GEBIETE VON GEMEINSCHAFTLICHER BEDEUTUNG

Die Genehmigung soll nicht versagt werden, wenn die Prüfung gemäß § 34 BNatSchG ergibt, dass das Vorhaben, selbst oder im Zusammenwirken mit anderen Plänen und Projekten, zu keinen erheblichen Beeinträchtigungen eines Gebietes von gemeinschaftlicher Bedeutung in seinen, für die Erhaltungsziele oder den Schutzzweck maßgeblichen Bestandteilen führen kann. Für die Prüfung ist Anhang 8 heranzuziehen.

~~nicht gewährleistet ist, soll dies ergänzend geprüft werden. Dabei ist unter Berücksichtigung der Belastungsstruktur abzuschätzen, ob die Anlage maßgeblich zur Stickstoffdeposition beiträgt. Als ein Anhaltspunkt gilt die Überschreitung einer Viehdichte von 2 Großvieheinheiten je Hektar Landkreisfläche. Bei dieser Prüfung sind insbesondere die Art des Bodens, die Art der vorhandenen Vegetation und der Grad der Versorgung mit Stickstoff zu berücksichtigen.~~

~~ERGEBEN SICH ANHALTSPUNKTE FÜR DAS VORLIEGEN ERHEBLICHER NACHTEILE DURCH SCHÄDIGUNG EMPFINDLICHER PFLANZEN (Z.B. BAUMSCHULEN, KULTURPFLANZEN) UND ÖKOSYSTEME AUF GRUND DER EINWIRKUNG VON~~

STICKSTOFFDEPOSITION

Ist eine erhebliche Beeinträchtigung eines Gebietes von gemeinschaftlicher Bedeutung durch Stickstoffdeposition ausgeschlossen, so sind für dieses Gebiet in der Regel auch keine erheblichen Nachteile durch Schädigung empfindlicher Pflanzen und Ökosysteme durch Stickstoffdeposition nach § 5 BImSchG zu besorgen. Außerhalb von Gebieten von gemeinschaftlicher Bedeutung ist für die Prüfung, ob der Schutz vor erheblichen Nachteilen durch Schädigung empfindlicher Pflanzen und Ökosysteme durch Stickstoffdeposition gewährleistet ist, Anhang 9 heranzuziehen.

BIOAEROSOLE

Liegen Anhaltspunkte dafür vor, dass der Schutz vor Gefahren für die menschliche Gesundheit durch die Immission von umweltmedizinisch relevanten Bioaerosolen nicht gewährleistet ist, so ist der Einzelfall zu prüfen. Anhang 10 ist heranzuziehen. Bioaerosole sind im Luftraum befindliche Ansammlungen von Partikeln, denen Pilze, deren Sporen, Konidien oder Hyphenbruchstücke oder Bakterien, Viren oder Pollen oder deren Zellwandbestandteile und Stoffwechselprodukte anhaften oder die diese beinhalten.

SCHADSTOFFDEPOSITION

~~Ammoniak oder wegen Stickstoffdeposition, soll der Einzelfall geprüft werden.~~

Ist eine Sonderfallprüfung aufgrund der Nummer 4.5.2 Buchstabe d) durchzuführen, ist insbesondere zu untersuchen, ob und inwieweit die Depositionen bei der derzeitigen oder geplanten Nutzung (z.B. als Kinderspielfläche, Wohngebiet, Park— oder Freizeitanlage, Industrie— oder Gewerbefläche sowie als Ackerboden oder Grünland) zu schädlichen Umwelteinwirkungen durch eine mittelbare Wirkung auf Menschen, Tiere, Pflanzen, Lebens— und Futtermittel führen können. Die Depositionswerte stellen im Regelfall den Schutz von Kinderspielflächen und Wohngebieten sicher. Für die übrigen Flächen können höhere Depositionswerte herangezogen werden. Dabei geben die in Tabelle 8 bezeichneten Depositionswerte Anhaltspunkte für das Vorliegen schädlicher Umwelteinwirkungen bei Ackerboden oder Grünland.

Tabelle 8: Depositionswerte als Anhaltspunkte ~~für die~~ im Rahmen der Sonderfallprüfung

Stoff/Stoffgruppe	Ackerböden $\mu\text{g}/(\text{m}^2\cdot\text{d})$	Grünland $\mu\text{g}/(\text{m}^2\cdot\text{d})$
Arsen	1 170	60
Blei	185	1 900
Cadmium	2,5	32
Quecksilber	30	3
Thallium	7	25
<u>Benzo(a)pyren</u>	<u>6</u>	=

Entwurf 16. Juli 2018

5 Anforderungen zur Vorsorge gegen schädliche Umwelteinwirkungen

5.1 Allgemeines

5.1.1 Inhalt und Bedeutung

Die folgenden Vorschriften enthalten

- Emissionswerte, deren Überschreiten nach dem Stand der Technik vermeidbar ist,
- emissionsbegrenzende Anforderungen, die dem Stand der Technik entsprechen,
- sonstige Anforderungen zur Vorsorge gegen schädliche Umwelteinwirkungen durch Luftverunreinigungen,
- Verfahren zur Ermittlung der Emissionen und
- Anforderungen zur Ableitung von Abgasen.

Die Regelungen in Nummer 5.2 in Verbindung mit Nummer 5.3 sowie in Nummer 6.2 gelten für alle Anlagen. Soweit davon abweichende Regelungen in Nummer 5.4 festgelegt sind, gehen diese den jeweils betroffenen Regelungen in den Nummern 5.2, 5.3 oder 6.2 vor. Soweit in Nummer 5.4 Rußzahlen, Massenverhältnisse, Emissionsgrade, Emissionsminderungsgrade oder Umsatzgrade für bestimmte Stoffe oder Stoffgruppen festgelegt sind, finden die Anforderungen für Massenkonzentrationen für diese Stoffe oder Stoffgruppen in Nummer 5.2 keine Anwendung. Soweit in Nummer 5.4 Bezugssauerstoffgehalte genannt werden, gelten diese auch für Anforderungen nach Nummer 5.2, soweit sie die gleichen Prozesse betreffen. Im Übrigen bleiben die in den Nummern 5.2, 5.3 oder 6.2 festgelegten Anforderungen unberührt. Das Emissionsminimierungsgebot nach Nummer 5.2.7 ist ergänzend zu beachten.

Die Vorschriften berücksichtigen mögliche Verlagerungen von nachteiligen Auswirkungen von einem Schutzgut auf ein anderes; sie sollen ein hohes Schutzniveau für die Umwelt insgesamt gewährleisten.

Soweit bei Erlass dieser Verwaltungsvorschrift Merkblätter über die Besten Verfügbaren Techniken (BVT-Merkblätter) der Europäischen Kommission, die im Rahmen

des Informationsaustausches nach ~~Art.Artikel~~ 16 ~~Abs.Absatz~~ 2 der Richtlinie 96/61/EG des Rates vom 24. September 1996 über die integrierte Vermeidung und Verminderung der Umweltverschmutzung (~~IVU-Richtlinie, 96/61/EG, ABl. L 257 vom 10. Oktober 1996, S. 26~~) ~~veröffentlicht werden, ABl. L 257 vom 10.10.1996, S. 26~~) oder nach Artikel 17 Absatz 2 der Richtlinie 2008/1/EG des Europäischen Parlaments und des Rates vom 15. Januar 2008 über die integrierte Vermeidung und Verminderung der Umweltverschmutzung (kodifizierte Fassung) (AbI. L 24 vom 29.1.2008, S. 8) (IVU-Richtlinie) veröffentlicht werden, oder Beschlüsse der Europäischen Kommission (BVT-Schlussfolgerungen), die im Rahmen des Artikel 13 Absatz 5 der Richtlinie 2010/75/EU des Europäischen Parlaments und des Rates vom 24. November 2010 über Industrieemissionen (integrierte Vermeidung und Verminderung der Umweltverschmutzung), (AbI. L 334 vom 17.12.2010, S. 10) (IE-Richtlinie) vorlagen, sind die darin enthaltenen Informationen in den Anforderungen der Nummern 5.2, 5.3, 5.4 und 6.2 berücksichtigt.

~~Soweit nach Erlass dieser Verwaltungsvorschrift neue oder überarbeitete BVT-Merkblätter von der Europäischen Kommission veröffentlicht werden, werden die Anforderungen dieser Verwaltungsvorschrift dadurch nicht außer Kraft gesetzt. Ein vom Bundesministerium für Umwelt, Naturschutz und Reaktorsicherheit (BMU) eingerichteter beratender Ausschuss, der sich aus sachkundigen Vertretern der beteiligten Kreise im Sinne von § 51 BImSchG zusammensetzt, prüft, inwieweit sich aus den Informationen der BVT-Merkblätter weitergehende oder ergänzende emissionsbegrenzende Anforderungen ergeben, als sie diese Verwaltungsvorschrift enthält. Der Ausschuss soll sich dazu äußern, inwieweit sich der Stand der Technik gegenüber den Festlegungen dieser Verwaltungsvorschrift fortentwickelt hat oder die Festlegungen dieser Verwaltungsvorschrift ergänzungsbedürftig sind. Soweit das BMU das Fortschreiten des Standes der Technik oder eine notwendige Ergänzung in einem dem § 31a Abs. 4 BImSchG entsprechenden Verfahren bekannt gemacht hat, sind die Genehmigungs- und Überwachungsbehörden an die der Bekanntmachung widersprechenden Anforderungen dieser Verwaltungsvorschrift nicht mehr gebunden. In diesen Fällen haben die zuständigen Behörden bei ihren Entscheidungen die Fortentwicklung des Standes der Technik zu berücksichtigen.~~

Die Regelungen ergänzender sektoraler Verwaltungsvorschriften nach § 48 BImSchG zu dieser Verwaltungsvorschrift, die durch die Bundesregierung mit Zustimmung des

PRÄVENTIVE
RECHTSBERATUNG
SEIT 26 JAHREN!



SOFTWARE MIT INHALTEN AUS EINER HAND!

Die rechtliche Vorsorgeuntersuchung für Unternehmen.

Nutzen Sie unsere gespeicherten **Erfahrungen aus 26 Jahren Complianceberatung**. Wir vermeiden die Haftung für Organisationsverschulden von Führungskräften. Sie müssen organisatorisch dafür sorgen, dass sie sich selbst und dass sich alle Mitarbeiter des Unternehmens legal verhalten. Dazu lassen sich alle Risiken und Pflichten eines Unternehmens mit unserem System ermitteln, delegieren, monatlich aktualisieren, erfüllen, kontrollieren, digital speichern und für alle jederzeit verfügbar halten. Die Verantwortlichen können digital abfragen, wer, welche Pflicht, an welchem Betriebsteil, wie zu erfüllen hat. Führungskräfte können auf einer Oberaufsichtsmaske mit einem Blick kontrollieren, ob alle Pflichten im Unternehmen erfüllt sind. **Systematisch senken wir den Complianceaufwand durch Standardisierung um 60 %**. Sachverhalte im Unternehmen wiederholen sich, verursachen gleiche Risiken und lösen gleiche Rechtspflichten zur Risikoabwehr aus. Rechtspflichten werden nur einmal geprüft, verlinkt, gespei-

chert und immer wieder mehrfach genutzt. Wir sind Rechtsanwälte mit eigenen Informatikern und bieten eine Softwarelösung mit Inhalten und präventiver Rechtsberatung aus einer Hand. Auf Anregungen aus den Unternehmen passen unsere EDV-Spezialisten die Software unseres Compliance-Management-Systems an. Der aktuelle Inhalt unserer Datenbank: 18.000 Rechtsvorschriften von EU, Bund, Ländern und Berufsgenossenschaften, 7.500 Gerichtsurteile, standardisierte Pflichtenkataloge für 45 Branchen und 57.000 vorformulierte Betriebspflichten. **44.000 Unternehmensrisiken sind mit 59.000 Rechtspflichten drei Millionen Mal verlinkt und gespeichert**. Auf die Inhalte kommt es an. Je umfangreicher die Datenbank umso geringer ist das Risiko eine Unternehmenspflicht zu übersehen.

Weitere Informationen unter:
www.rack-rechtsanwaelte.de



Bundesrates erlassen werden, sofern sich der Stand der Technik durch die von der Europäischen Kommission im Amtsblatt veröffentlichten BVT-Schlussfolgerungen fortentwickelt oder sofern sich aus sonstigen Rechtsakten der Europäischen Kommission Auswirkungen auf die Anforderungen an den Betrieb von Anlagen ergeben, gehen den Regelungen dieser Verwaltungsvorschrift vor.

Für Anlagen, die nur einmal in Deutschland vorkommen, werden keine Regelungen in Nummer 5.4 festgelegt; in einem solchen Fall hat die zuständige Behörde die technischen Besonderheiten in eigener Verantwortung zu beurteilen.

Wurden bei einer genehmigungsbedürftigen Anlage im Einzelfall bereits Anforderungen zur Vorsorge gegen schädliche Umwelteinwirkungen durch Luftverunreinigungen getroffen, die über die Anforderungen der Nummern 5.1 bis 5.4 hinausgehen, sind diese im Hinblick auf § 5 Absatz 1 Nr. 2 BImSchG weiterhin maßgeblich.

Soweit die Nummern 5.2 oder 5.4 keine oder keine vollständigen Regelungen zur Begrenzung der Emissionen enthalten, sollen bei der Ermittlung des Standes der Technik im Einzelfall BVT-Merkblätter oder Richtlinien oder Normen des VDI/DIN-Handbuches „Reinhaltung der Luft“ als Erkenntnisquelle herangezogen werden.

Abweichungen von den Anforderungen der Nummer 5 sind unter Beachtung des Verhältnismäßigkeitsgrundsatzes möglich. Sofern solche Abweichungen Anforderungen betreffen, für die in BVT-Schlussfolgerungen Emissionsbandbreiten festgelegt sind, sind diese zu beachten. Wenn Anforderungen außerhalb dieser Bandbreiten festgelegt werden, sind die Einschränkungen und Anforderungen nach § 12 Absatz 1b und §17 Absatz 2b BImSchG zu beachten.

5.1.2 Berücksichtigung der Anforderungen im Genehmigungsverfahren

Die den Vorschriften der Nummer 5 entsprechenden Anforderungen sollen im Genehmigungsbescheid für jede einzelne Emissionsquelle und für jeden luftverunreinigenden Stoff oder jede Stoffgruppe unter Berücksichtigung von Nummer 2.5 festgelegt werden, soweit die Stoffe oder Stoffgruppen in relevantem Umfang im

Rohgas enthalten sind. Werden die Abgase von verschiedenen Anlagenteilen zusammengeführt (Sammelleitung oder ~~Sammelschornstein~~Sammelschornstein), sind die emissionsbegrenzenden Anforderungen so festzulegen, dass keine höheren Emissionen als bei einer Ableitung der jeweiligen Abgase ohne ~~Zusammenführung~~Zusammenführung entstehen. Der relevante Umfang eines Stoffes im Rohgas einer Anlage ist gegeben, wenn auf Grund der Rohgaszusammensetzung die Überschreitung einer in Nummer 5 festgelegten Anforderung nicht ausgeschlossen werden kann.

Wird in Nummer 5 die Einhaltung eines bestimmten Massenstroms oder einer bestimmten Massenkonzentration vorgeschrieben, ist im Genehmigungsbescheid entweder der Massenstrom oder – bei Überschreiten des zulässigen Massenstroms – die Massenkonzentration zu begrenzen, es sei denn, dass in den Nummern 5.2 oder 5.4 ausdrücklich ~~bestimmt~~etwas anderes festgelegt ist, ~~dass sowohl der~~ Der zulässige Massenstrom als auch bezieht sich auf die Massenkonzentration zu begrenzen sind gesamte Anlage.

Von Emissionsbegrenzungen entsprechend den in Nummer 5.2 oder Nummer 5.4 enthaltenen zulässigen Massenkonzentrationen oder Massenströmen kann abgesehen werden, wenn stattdessen zulässige Massenverhältnisse (z.B. g/Mg erzeugtes Produkt, g/kWh eingesetzter Brennstoffenergie) festgelegt werden und wenn durch Vergleichsbetrachtungen mit Prozess- und Abgasreinigungstechniken, die dem Stand der Technik entsprechen, nachgewiesen wird, dass keine höheren Emissionsmassenströme auftreten.

Für Anfahr- oder Abstellvorgänge, bei denen ein Überschreiten des ~~2fachen~~Zweifachen der festgelegten Emissionsbegrenzung nicht verhindert werden kann, sind Sonderregelungen zu treffen. Hierzu gehören insbesondere Vorgänge, bei denen

- eine Abgasreinigungseinrichtung aus Sicherheitsgründen (Verpuffungs-, Verstopfungs- oder Korrosionsgefahr) umfahren werden muss,
- eine Abgasreinigungseinrichtung wegen zu geringen Abgasdurchsatzes noch nicht voll wirksam ist oder

- eine Abgaserfassung und –reinigung während der Beschickung oder Entleerung von Behältern bei diskontinuierlichen Produktionsprozessen nicht oder nur unzureichend möglich ist.

Soweit aus betrieblichen oder messtechnischen Gründen (z.B. Chargenbetrieb, längere Kalibrierzeit) für Emissionsbegrenzungen andere als die nach Nummer 2.7 bestimmten Mittelungszeiten erforderlich sind, sind diese entsprechend festzulegen.

Wird Abgas einer Anlage als Verbrennungsluft oder Einsatzstoff für eine weitere Anlage verwendet, sind Sonderregelungen zu treffen.

Die Luftmengen, die einer Einrichtung der Anlage zugeführt werden, um das Abgas zu verdünnen oder zu kühlen, bleiben bei der Bestimmung der Massenkonzentration unberücksichtigt. Soweit Emissionswerte auf Sauerstoffgehalte im Abgas bezogen sind, sind die im Abgas gemessenen Massenkonzentrationen nach folgender Gleichung umzurechnen:

$$E_B = \frac{21 - O_B}{21 - O_M} \times E_M$$

Darin bedeuten:

E_M gemessene Massenkonzentration,

E_B Massenkonzentration, bezogen auf den Bezugssauerstoffgehalt,

O_M gemessener Sauerstoffgehalt,

O_B Bezugssauerstoffgehalt.

Werden zur Emissionsminderung nachgeschaltete Abgasreinigungseinrichtungen eingesetzt, so darf für die Stoffe, für die die Abgasreinigungseinrichtung betrieben wird, die Umrechnung nur für die Zeiten erfolgen vorzunehmen, in denen der gemessene Sauerstoffgehalt über dem Bezugssauerstoffgehalt liegt. ~~Bei Verbrennungsprozessen mit reinem Sauerstoff oder sauerstoffangereicherter Luft sind Sonderregelungen zu treffen.~~

Bei Verbrennungsprozessen mit reinem Sauerstoff oder sauerstoffangereicherter Luft sind hinsichtlich der Umrechnung Sonderregelungen zu treffen.

5.1.3 Grundsätzliche Anforderungen zur integrierten Vermeidung und Verminderung von Umweltverschmutzungen

Zur integrierten Emissionsvermeidung oder –minimierung sind Techniken und Maßnahmen anzuwenden, mit denen die Emissionen in die Luft, das Wasser und den Boden vermieden oder begrenzt werden und dabei ein hohes Schutzniveau für die Umwelt insgesamt erreicht wird; die Anlagensicherheit, die umweltverträgliche Abfallentsorgung sowie die sparsame und effiziente Verwendung von Energie sind zu beachten.

Nicht vermeidbare Abgase sind an ihrer Entstehungsstelle zu erfassen, soweit dies mit verhältnismäßigem Aufwand möglich ist. Die ~~emissionsbegrenzenden~~ Maßnahmen müssen dem Stand der Technik entsprechen. Die Anforderungen dieser Verwaltungsvorschrift dürfen nicht durch Maßnahmen erfüllt werden, bei denen Umweltbelastungen in andere Medien wie Wasser oder Boden entgegen dem Stand der Technik verlagert werden. Diese Maßnahmen sollen sowohl auf eine Verminderung der Massenkonzentrationen als auch der Massenströme oder Massenverhältnisse der von einer Anlage ausgehenden Luftverunreinigungen ausgerichtet sein. Sie müssen während des Betriebs der Anlage bestimmungsgemäß eingesetzt werden.

Bei der Festlegung der Anforderungen sind insbesondere zu berücksichtigen:

- Wahl von integrierten Prozesstechniken mit möglichst hoher Produktausbeute und minimalen Emissionen in die Umwelt insgesamt,
- Verfahrensoptimierung, z.B. durch weitgehende Ausnutzung von Einsatzstoffen, Schließung von Stoffkreisläufen und Gewinnung von Koppelprodukten,
- Substitution von ~~krebserzeugenden, —erbgutverändernden~~ karzinogenen, keimzellmutagenen oder reproduktionstoxischen Einsatzstoffen,
- Verminderung der Abgasmenge, z.B. durch Anwendung der Umluftführung, unter Berücksichtigung arbeitsschutzrechtlicher Anforderungen,
- Einsparung von Energie und Verminderung der Emissionen an klimawirksamen Gasen, z.B. durch energetische Optimierung bei Planung, Errichtung und Betrieb der Anlagen, anlageninterne Energieverwertung, Anwendung von Wärmedämmungsmaßnahmen,

- Vermeidung oder Verminderung der Emissionen von Stoffen, die zu einem Abbau der Ozonschicht führen, ergänzend zu den in der Verordnung (EG) Nr. ~~2037/2000~~1005/2009 des Europäischen Parlaments und des Rates vom ~~29. Juni 2000~~16. September 2009 über Stoffe, die zum Abbau der Ozonschicht führen (ABl. L ~~244/1286~~ vom ~~29. September 2000~~)31.10.2009, S. 1), die zuletzt durch die Verordnung (EU) Nr. 1088/2013 (ABl. L 293 vom 5.11.2013, S. 29), geändert worden ist, genannten Maßnahmen, z.B. durch Substitution dieser Stoffe, durch Einhausen von Anlagen, Kapseln von Anlageteilen, Erzeugen eines Unterdrucks im gekapselten Raum und Verhinderung von Undichtigkeiten der Anlagen, durch Erfassung der Stoffe bei der Abfallbehandlung, durch Anwendung optimierter Abgasreinigungstechniken und durch ordnungsgemäße Entsorgung der rückgewonnenen Stoffe sowie der Abfälle,
- Optimierung von An- und Abfahrvorgängen und sonstigen besonderen Betriebszuständen,
- Maßnahmen zur Vorbeugung vor Störungen des bestimmungsgemäßen Betriebs und zur Verringerung ihrer Folgen für den Menschen und die Umwelt,
- Maßnahmen zur Vermeidung von schädlichen Umwelteinwirkungen und sonstigen Gefahren, erheblichen Nachteilen oder erheblichen Belästigungen für die Allgemeinheit und die Nachbarschaft nach einer Betriebsstilllegung und zur Wiederherstellung eines ordnungsgemäßen Zustandes des Anlagengrundstücks,
- die Anforderungen des Tierschutzes und der physiologischen Gegebenheiten beim Tier.

Wenn Stoffe nach Nummer 5.2.2 Klasse I oder II, Nummer 5.2.4 Klasse I oder II, Nummer 5.2.5 Klasse I oder Nummer 5.2.7 emittiert werden können, sollen die Einsatzstoffe (Roh- und Hilfsstoffe) möglichst so gewählt werden, dass nur geringe Emissionen entstehen.

Verfahrenskreisläufe, die durch Anreicherung zu erhöhten Emissionen an Stoffen nach Nummer 5.2.2 Klasse I oder II oder nach Nummer 5.2.7 führen können, sind durch technische oder betriebliche Maßnahmen möglichst zu vermeiden. Soweit diese Verfahrenskreisläufe betriebsnotwendig sind, z.B. bei der Aufarbeitung von Produktionsrückständen zur Rückgewinnung von Metallen, müssen Maßnahmen zur

PRÄVENTIVE
RECHTSBERATUNG
SEIT 26 JAHREN!



SOFTWARE MIT INHALTEN AUS EINER HAND!

Die rechtliche Vorsorgeuntersuchung für Unternehmen.

Nutzen Sie unsere gespeicherten **Erfahrungen aus 26 Jahren Complianceberatung**. Wir vermeiden die Haftung für Organisationsverschulden von Führungskräften. Sie müssen organisatorisch dafür sorgen, dass sie sich selbst und dass sich alle Mitarbeiter des Unternehmens legal verhalten. Dazu lassen sich alle Risiken und Pflichten eines Unternehmens mit unserem System ermitteln, delegieren, monatlich aktualisieren, erfüllen, kontrollieren, digital speichern und für alle jederzeit verfügbar halten. Die Verantwortlichen können digital abfragen, wer, welche Pflicht, an welchem Betriebsteil, wie zu erfüllen hat. Führungskräfte können auf einer Oberaufsichtsmaske mit einem Blick kontrollieren, ob alle Pflichten im Unternehmen erfüllt sind. **Systematisch senken wir den Complianceaufwand durch Standardisierung um 60 %**. Sachverhalte im Unternehmen wiederholen sich, verursachen gleiche Risiken und lösen gleiche Rechtspflichten zur Risikoabwehr aus. Rechtspflichten werden nur einmal geprüft, verlinkt, gespeichert

und immer wieder mehrfach genutzt. Wir sind Rechtsanwälte mit eigenen Informatikern und bieten eine Softwarelösung mit Inhalten und präventiver Rechtsberatung aus einer Hand. Auf Anregungen aus den Unternehmen passen unsere EDV-Spezialisten die Software unseres Compliance-Management-Systems an. Der aktuelle Inhalt unserer Datenbank: 18.000 Rechtsvorschriften von EU, Bund, Ländern und Berufsgenossenschaften, 7.500 Gerichtsurteile, standardisierte Pflichtenkataloge für 45 Branchen und 57.000 vorformulierte Betriebspflichten. **44.000 Unternehmensrisiken sind mit 59.000 Rechtspflichten drei Millionen Mal verlinkt und gespeichert**. Auf die Inhalte kommt es an. Je umfangreicher die Datenbank umso geringer ist das Risiko eine Unternehmenspflicht zu übersehen.

Weitere Informationen unter:
www.rack-rechtsanwaelte.de



Vermeidung erhöhter Emissionen getroffen werden, z.B. durch gezielte Stoffaus-schleusung oder den Einbau besonders wirksamer Abgasreinigungseinrichtungen.

Betriebsvorgänge, die mit Abschaltungen oder Umgehungen der Abgasreinigungseinrichtungen verbunden sind, müssen im Hinblick auf geringe Emissionen ausgelegt und betrieben sowie durch Aufzeichnung geeigneter Prozessgrößen besonders überwacht werden. Für den Ausfall von Einrichtungen zur Emissionsminderung sind Maßnahmen vorzusehen, um die Emissionen unverzüglich so weit wie möglich und unter Beachtung des Grundsatzes der Verhältnismäßigkeit zu vermindern.

5.2 Allgemeine Anforderungen zur Emissionsbegrenzung

5.2.1 Gesamtstaub, ~~einschließlich Feinstaub~~

Die im Abgas enthaltenen staubförmigen Emissionen dürfen

den Massenstrom 0,20 kg/h

oder

die Massenkonzentration 20 mg/m³

nicht überschreiten.

Auch bei Einhaltung oder Unterschreitung eines Massenstroms von 0,20 kg/h darf im Abgas die Massenkonzentration 0,15 g/m³ nicht überschritten werden.

Bei Emissionsquellen, die den Massenstrom 0,40 kg/h überschreiten, darf im Abgas die Massenkonzentration 10 mg/m³ nicht überschritten werden.

Auf Nummer 5.2.5 Absatz ~~3~~2 wird hingewiesen. Gesamtstaub schließt Feinstaub mit ein.

5.2.2 Staubförmige anorganische Stoffe

Die nachstehend genannten staubförmigen anorganischen Stoffe dürfen, auch beim Vorhandensein mehrerer Stoffe derselben Klasse, insgesamt folgende Massenkonzentrationen oder Massenströme im Abgas nicht überschreiten; davon abweichend gelten für Stoffe der Klasse I die Anforderungen jeweils für den Einzelstoff:

Klasse I

- Quecksilber und seine Verbindungen, angegeben als Hg
 - Thallium und seine Verbindungen, angegeben als Tl
- jeweils den Massenstrom 0,2505 g/h
- oder
- jeweils die Massenkonzentration 0,0501 mg/m³;

Klasse II

- Blei und seine Verbindungen, angegeben als Pb
 - Cobalt und seine Verbindungen, angegeben als Co
 - ~~— Nickel und seine Verbindungen~~
 - Nickelmetall, Nickellegierungen, Nickeltetracarbonyl,
angegeben als Ni
 - Selen und seine Verbindungen, angegeben als Se
 - Tellur und seine Verbindungen, angegeben als Te
- den Massenstrom 2,5 g/h
- oder
- die Massenkonzentration 0,5 mg/m³;

Klasse III

- Antimon und seine Verbindungen, angegeben als Sb
 - Chrom und seine Verbindungen, angegeben als Cr
 - Cyanide leicht löslich (z.B. NaCN), angegeben als CN
 - Fluoride leicht löslich (z.B. NaF), angegeben als F
 - Kupfer und seine Verbindungen, angegeben als Cu
 - Mangan und seine Verbindungen, angegeben als Mn
 - Vanadium und seine Verbindungen, angegeben als V
 - Zinn und seine Verbindungen, angegeben als Sn
- den Massenstrom 5 g/h
- oder
- die Massenkonzentration 1 mg/m³.

Beim Vorhandensein von Stoffen mehrerer Klassen dürfen unbeschadet des Absatzes 1 beim Zusammentreffen von Stoffen der Klassen I und II im Abgas insgesamt

die Emissionswerte der Klasse II sowie beim Zusammentreffen von Stoffen der Klassen I und III, der Klassen II und III oder der Klassen I bis III im Abgas insgesamt die Emissionswerte der Klasse III nicht überschritten werden.

Die nicht namentlich aufgeführten staubförmigen anorganischen Stoffe mit begründetem Verdacht auf ~~krebserzeugendes, — erbgutveränderndes~~karzinogenes, keimzellmutagenes oder reproduktionstoxisches Potenzial (Stoffe der Kategorien ~~K3, M3, RE3~~Carc., Muta. oder ~~RF3~~Repr. 2 mit der Kennzeichnung ~~R 40, R 62~~H341, H351, H361d, H361f oder ~~R 63~~H361fd) sind der Klasse III zuzuordnen. Dabei sind

- das „Verzeichnis krebserzeugender, erbgutverändernder oder fortpflanzungsfördernder Stoffe“ (TRGS 905) ~~und~~(GMBI 2014, S. 510) des Ausschusses nach § 20 Absatz 4 der Verordnung zum Schutz vor Gefahrstoffen vom 26. November 2010 (BGBl. I S. 1643, 1644) (GefStoffV), die durch Artikel 148 des Gesetzes vom 29. März 2017 (BGBl. I S. 626) geändert worden ist, in der jeweils geltenden Fassung, und
- ~~der Anhang I der Richtlinie 67/548/EWG entsprechend der Liste gefährlicher Stoffe nach § 4a Abs. 1 der Verordnung zum Schutz vor gefährlichen Stoffen (GefStoffV)~~
- der Anhang VI der Verordnung (EG) Nr. 1272/2008 des Europäischen Parlaments und des Rates vom 16. Dezember 2008 über die Einstufung, Kennzeichnung und Verpackung von Stoffen und Gemischen (ABl. L 353 vom 31.12.2008, S. 1), die zuletzt durch die Verordnung (EU) 2016/1179 (ABl. L 195 vom 20.7.2016, S. 11) geändert worden ist, in der jeweils geltenden Fassung,

zu berücksichtigen. Bei unterschiedlichen Einstufungen innerhalb der Kategorien ~~K, MCarc., Muta.~~ oder RRepr., ist die strengere Einstufung der TRGS 905 oder ~~der GefStoffV~~des Anhangs VI der Verordnung (EG) Nr. 1272/2008 zugrunde zu ~~legen~~legen.

Solange Einstufungen oder Bewertungen in der TRGS 905 oder der ~~GefStoffV~~Verordnung (EG) Nr. 1272/2008 nicht ~~vorliegen~~vorliegen, können Bewertungen anerkannter wissenschaftlicher Gremien herangezogen werden, z.B. die Einstufungen der Senatskommission zur Prüfung gesundheitsgefährlicher~~gesundheitsgefährlicher~~ Arbeitsstoffe der Deutschen

Forschungsgemeinschaft. ~~Darüber hinaus wird auf Einstufungen nach § 4a Abs. 3 der GefStoffV hingewiesen.~~

Soweit ~~Zubereitungen~~Gemische nach ~~§ 4b der GefStoffV einzustufen~~Absatz 3 eingestuft sind, sollen ihre Inhaltsstoffe und ihre Anteile ermittelt und bei der Festlegung der emissionsbegrenzenden Anforderungen berücksichtigt werden.

Sind bei der Ableitung von Abgasen physikalische Bedingungen (Druck, Temperatur) gegeben, bei denen die Stoffe in flüssiger oder gasförmiger Form vorliegen können, sollen die in Absatz 1 für die Klassen I bis III genannten Massenkonzentrationen oder Massenströme für die Summe der festen, flüssigen und gasförmigen Emissionen eingehalten werden.

5.2.3 Staubförmige Emissionen bei Umschlag, Lagerung oder Bearbeitung von festen Stoffen

5.2.3.1 Allgemeines

An Anlagen, in denen feste Stoffe be- oder entladen, gefördert, transportiert, bearbeitet, aufbereitet oder gelagert werden, sollen geeignete Anforderungen zur Emissionsminderung gestellt werden, wenn diese Stoffe aufgrund ihrer Dichte, Korngrößenverteilung, Kornform, Oberflächenbeschaffenheit, Abriebfestigkeit, Scher- und Bruchfestigkeit, Zusammensetzung oder ihres geringen Feuchtegehaltes zu staubförmigen Emissionen führen können.

Bei der Festlegung dieser Anforderungen sind unter Beachtung des Grundsatzes der Verhältnismäßigkeit insbesondere

- die Art und Eigenschaften der festen Stoffe und ihrer Inhaltsstoffe (z.B. Gefährlichkeit und Toxizität im Sinne von § 43 GefStoffV, mögliche Wirkungen auf Böden und Gewässer, mögliche Bildung explosionsfähiger Staub-/Luftgemische, Staubungsneigung, Feuchte),
- das Umschlaggerät oder das Umschlagverfahren,
- der Massenstrom und die Zeitdauer der Emissionen,
- die meteorologischen Bedingungen,

- die Lage des Umschlagortes (z.B. Abstand zur Wohnbebauung) zu berücksichtigen.

Die Maßnahmen sind auch unter Beachtung ihrer möglichen Einwirkungen auf Wasser und Boden festzulegen.

5.2.3.2 Be- oder Entladung

Bei der Festlegung von Anforderungen an die Be- oder Entladung kommen folgende Maßnahmen in Betracht:

MAßNAHMEN, BEZOGEN AUF DAS UMSCHLAGVERFAHREN

- Minimierung der Fallstrecke beim Abwerfen (z.B. bei Schüttgossen durch Leitbleche ~~oder~~, Lamellen oder Blasstrahl),
- selbsttätige Anpassung der Abwurfhöhe bei wechselnder Höhe der Schüttungen,
- Anpassung von Geräten an das jeweilige Schüttgut (z.B. bei Greifern Vermeidung von Überladung und Zwischenabwurf),
- sanftes Anfahren von Greifern nach der Befüllung,
- Rückführung von leeren Greifern in geschlossenem Zustand,
- Minimierung von Zutrimmarbeiten und Reinigungsarbeiten,
- Automatisierung des Umschlagbetriebes;

MAßNAHMEN, BEZOGEN AUF DAS UMSCHLAGGERÄT

- regelmäßige Wartung der Geräte (z.B. bei Greifern Prüfung der Schließkanten auf Dichtheit zur Verminderung von Rieserverlusten),
- vollständig oder weitgehend geschlossene Greifer zur Vermeidung oder Verminderung von Abwehungen von der Schüttgutoberfläche,
- Minimierung von Anhaftungen (insbesondere bei Greifern oder z.B. Einsatz straffbarer Verladebälge bei Senkrechtbeladern/Teleskopprohren),
- Schüttrohr mit Beladepf und Absaugung,
- Konusaufsatz mit Absaugung bei Senkrechtbeladern,
- Reduzierung der Austrittsgeschwindigkeit bei Fallrohren durch Einbauten oder durch Einsatz von Kaskadenschurren,

PRÄVENTIVE
RECHTSBERATUNG
SEIT 26 JAHREN!



SOFTWARE MIT INHALTEN AUS EINER HAND!

Die rechtliche Vorsorgeuntersuchung für Unternehmen.

Nutzen Sie unsere gespeicherten **Erfahrungen aus 26 Jahren Complianceberatung**. Wir vermeiden die Haftung für Organisationsverschulden von Führungskräften. Sie müssen organisatorisch dafür sorgen, dass sie sich selbst und dass sich alle Mitarbeiter des Unternehmens legal verhalten. Dazu lassen sich alle Risiken und Pflichten eines Unternehmens mit unserem System ermitteln, delegieren, monatlich aktualisieren, erfüllen, kontrollieren, digital speichern und für alle jederzeit verfügbar halten. Die Verantwortlichen können digital abfragen, wer, welche Pflicht, an welchem Betriebsteil, wie zu erfüllen hat. Führungskräfte können auf einer Oberaufsichtsmaske mit einem Blick kontrollieren, ob alle Pflichten im Unternehmen erfüllt sind. **Systematisch senken wir den Complianceaufwand durch Standardisierung um 60 %**. Sachverhalte im Unternehmen wiederholen sich, verursachen gleiche Risiken und lösen gleiche Rechtspflichten zur Risikoabwehr aus. Rechtspflichten werden nur einmal geprüft, verlinkt, gespeichert

und immer wieder mehrfach genutzt. Wir sind Rechtsanwälte mit eigenen Informatikern und bieten eine Softwarelösung mit Inhalten und präventiver Rechtsberatung aus einer Hand. Auf Anregungen aus den Unternehmen passen unsere EDV-Spezialisten die Software unseres Compliance-Management-Systems an. Der aktuelle Inhalt unserer Datenbank: 18.000 Rechtsvorschriften von EU, Bund, Ländern und Berufsgenossenschaften, 7.500 Gerichtsurteile, standardisierte Pflichtenkataloge für 45 Branchen und 57.000 vorformulierte Betriebspflichten. **44.000 Unternehmensrisiken sind mit 59.000 Rechtspflichten drei Millionen Mal verlinkt und gespeichert**. Auf die Inhalte kommt es an. Je umfangreicher die Datenbank umso geringer ist das Risiko eine Unternehmenspflicht zu übersehen.

Weitere Informationen unter:
www.rack-rechtsanwaelte.de



- weitgehender Verzicht auf den Einsatz von Schleuderbändern außerhalb geschlossener Räume,
- Radlader möglichst nur bei befeuchteten oder nicht staubenden Gütern;

MAßNAHMEN, BEZOGEN AUF DEN UMSCHLAGORT

- vollständige oder weitgehend vollständige Einhausung (z.B. Tore oder Streifenvorhänge bei Ein- und Ausfahrten) von Einrichtungen zur Be- und Entladung von Fahrzeugen (z.B. von Füllstationen, Schüttgossen, Grabenbunkern und sonstigen Abwurfplätzen),
- Absaugung von Trichtern, Übergabestellen, Schüttgossen, Beladerohren (ausreichende Dimensionierung der Saugleistung),
- Verbesserung der Wirkung von Absaugungen (z.B. durch Leitbleche),
- Anwendung von Trichtern (z.B. mit Lamellenverschluss, Klappenboden, Pendelklappen, Deckel),
- Anwendung einer ~~Wasservernebelung~~ Wasserbedüsung oder -vernebelung vor Austrittsöffnungen und Aufgabetrichern,
- Windschutz bei Be- und Entladevorgängen im Freien,
- Verlängerung der Verweilzeit des Greifers nach Abwurf am Abwurfort,
- Umschlagbeschränkungen bei hohen Windgeschwindigkeiten,
- Planung der Lage des Umschlagortes auf dem Betriebsgelände;

MAßNAHMEN, BEZOGEN AUF FESTE STOFFE

- Erhöhung der Materialfeuchte, ggf. unter Zusatz von Oberflächenentspannungsmitteln, soweit die Befeuchtung einer anschließenden Weiterbe- oder -verarbeitung, der Lagerfähigkeit oder der Produktqualität der umgeschlagenen Stoffe nicht entgegensteht,
- Einsatz von Staubbindemitteln,
- Pelletierung,
- Vereinheitlichung der Korngröße (Abtrennung des Feinstkornanteils),
- Verhinderung sperriger Verunreinigungen,
- Reduktion der Umschlagvorgänge.

5.2.3.3 Förderung oder Transport

Bei Transport mit Fahrzeugen sollen geschlossene Behältnisse (Silofahrzeuge, Container, Abdeckplanen) eingesetzt werden. Ansonsten sind bei Förderung und Transport auf dem Betriebsgelände geschlossene oder weitgehend geschlossene Einrichtungen (z.B. eingehauste Förderbänder, Becherwerke, Schnecken-, Schrauben- oder pneumatische Förderer) zu verwenden. Bei pneumatischer Förderung ist die staubhaltige Förderluft einer Entstaubungseinrichtung zuzuführen oder im Kreislauf zu fahren. Offene kontinuierliche Förder-/Transporteinrichtungen (z.B. Förderbänder) sind soweit wie möglich zu kapseln oder einzuhausen.

Bei Befüllung von geschlossenen Transportbehältern mit festen Stoffen ist die Verdrängungsluft zu erfassen und einer Entstaubungseinrichtung zuzuführen.

Offene Übergabestellen sind zu befeuchten, soweit die Befeuchtung einer anschließenden Weiterbe- oder -verarbeitung, der Lagerfähigkeit oder der Produktqualität der umgeschlagenen Stoffe nicht entgegensteht. Alternativ sind die Übergabestellen zu kapseln; staubhaltige Luft ist einer Entstaubungseinrichtung zuzuführen.

Öffnungen von Räumen (z.B. Tore, Fenster), in denen feste Stoffe offen transportiert oder gehandhabt werden, sind möglichst geschlossen zu halten. Tore dürfen nur für notwendige Fahrzeugein- und -ausfahrten geöffnet werden.

Können durch die Benutzung von Fahrwegen und anderen Betriebsflächen staubförmige Emissionen entstehen, sind diese im Anlagenbereich mit einer Decke aus Asphaltbeton, aus Beton oder gleichwertigem Material zu befestigen, in ordnungsgemäßem Zustand zu halten und entsprechend dem Verschmutzungsgrad zu säubern. Es ist sicherzustellen, dass Verschmutzungen ~~der Fahrwege~~ durch Fahrzeuge nach Verlassen des Anlagenbereichs vermieden oder beseitigt werden. Dazu sind z.B. Reifenwaschanlagen, Kehrmaschinen, Überfahrroste oder sonstige geeignete Einrichtungen einzusetzen. Satz 1 findet regelmäßig keine Anwendung ~~auf Fahrwege~~ innerhalb von Steinbrüchen und Gewinnungsstätten für Bodenschätze.

5.2.3.4 **Bearbeitung oder Aufbereitung**

Maschinen, Geräte oder sonstige Einrichtungen zur Bearbeitung (z.B. zum Brechen, Mahlen, Sieben, Sichten, Mischen, Pelletieren, Brikettieren, Erwärmen, Trocknen, Abkühlen) von festen Stoffen sind zu kapseln oder mit in der Wirkung vergleichbaren Emissionsminderungstechniken auszurüsten.

Aufgabestellen und Abwurfstellen sind zu kapseln; staubhaltige Luft ist einer Entstaubungseinrichtung zuzuführen. Alternativ sind Aufgabestellen und Abwurfstellen nach dem Stand der Technik zu befeuchten, soweit die Befeuchtung einer anschließenden Weiterbe- oder -verarbeitung, der Lagerfähigkeit oder der Produktqualität der umgeschlagenen Stoffe nicht entgegensteht.

Staubhaltiges Abgas aus den Bearbeitungsaggregaten ist zu erfassen und zu reinigen.

5.2.3.5 **Lagerung**

5.2.3.5.1 **Geschlossene Lagerung**

Bei der Festlegung von Anforderungen an die Lagerung ist grundsätzlich eine geschlossene Bauweise (z.B. als Silo, Bunker, Speicher, Halle, Container) zu bevorzugen. Sofern die Lagerung nicht vollständig geschlossen erfolgt, soll durch entsprechende Gestaltung der Geometrie der Lagerbehälter oder Lagerstätten sowie der Einrichtungen zur Zuführung oder Entnahme des Lagergutes die Staubentwicklung – insbesondere bei begehbaren Lagern – minimiert werden. Abgase aus Füll- oder Abzugsaggregaten sowie Verdrängungsluft aus Behältern sind zu erfassen und einer Entstaubungseinrichtung zuzuführen. Bei allen Füllvorrichtungen ist eine Sicherung gegen Überfüllen vorzusehen. Silo- und Containeraustragsöffnungen können z.B. über Faltenbälge mit kombinierter Absaugung und Kegelschluss entleert oder staubdicht verschlossen werden; ebenso ist der Einsatz von Zellenradschleusen in Verbindung mit Bandabzug oder pneumatischem Transport möglich.

5.2.3.5.2 Freilagerung

Bei der Festlegung von Anforderungen an die Errichtung oder den Abbau von Halden oder den Betrieb von Vergleichmäßigungsanlagen im Freien kommen insbesondere folgende Maßnahmen in Betracht:

- Abdeckung der Oberfläche (z.B. mit Matten),
- Begrünung der Oberfläche,
- Besprühung mit staubbindenden Mitteln bei Anlegung der Halde,
- Verfestigung der Oberfläche,
- ausreichende Befeuchtung der Halden und der Übergabe- und Abwurfstellen, ggf. unter Zusatz von Oberflächenentspannungsmitteln, soweit die Befeuchtung einer anschließenden Weiterbe- oder -verarbeitung, der Lagerfähigkeit oder der Produktqualität der gelagerten Stoffe nicht entgegensteht,
- Schüttung oder Abbau hinter Wällen,
- höhenverstellbare Förderbänder,
- Windschutzbepflanzungen,
- Ausrichtung der Haldenlängsachse in Hauptwindrichtung,
- Begrenzung der Höhe von Halden,
- weitgehender Verzicht auf Errichtungs- oder Abbauarbeiten bei Wetterlagen, die Emissionen besonders begünstigen (z.B. langanhaltende Trockenheit, Frostperioden, hohe Windgeschwindigkeiten).
- unverzügliche Reinigung von verschmutzten oder staubbeladenen Lageflächen.

Durch Überdachung, Umschließung oder Kombination beider Maßnahmen kann eine derartige Lagerung einschließlich der Nebeneinrichtungen – unter Berücksichtigung von Nummer 5.2.3.1 Absatz 2 – in eine teilweise oder vollständig geschlossene Lagerung überführt werden.

5.2.3.6 Besondere Inhaltsstoffe

Bei festen Stoffen, die Stoffe nach Nummer 5.2.2 Klasse I oder II, nach Nummer 5.2.5 Klasse I oder nach Nummer 5.2.7 enthalten oder an denen diese Stoffe angelagert sind, sind die wirksamsten Maßnahmen anzuwenden, die sich aus den Nummern 5.2.3.2 bis 5.2.3.5 ergeben; die Lagerung soll entsprechend Nummer 5.2.3.5.1 erfolgen. Satz 1

findet regelmäßig keine Anwendung, wenn die Gehalte der besonderen Inhaltsstoffe in einer durch Siebung mit einer Maschenweite von 5 mm von den Gütern abtrennbaren Feinfraktion jeweils folgende Werte, bezogen auf die Trockenmasse, nicht überschreiten:

- Stoffe nach Nummer 5.2.2 Klasse I, Nummer 5.2.7.1.1 Klasse I
oder Nummer 5.2.7.1.2 50 mg/kg,
- Stoffe nach Nummer 5.2.2 Klasse II, Nummer 5.2.7.1.1 Klasse II
oder Nummer 5.2.7.1.3 0,50 g/kg,
- Stoffe nach Nummer 5.2.7.1.1 Klasse III 5,0 g/kg.

5.2.4 Gasförmige anorganische Stoffe

Die nachstehend genannten gasförmigen anorganischen Stoffe dürfen jeweils die angegebenen Massenkonzentrationen oder Massenströme im Abgas nicht überschreiten:

Klasse I

- Arsenwasserstoff
- Chlorcyan
- Phosgen
- Phosphorwasserstoff
den Massenstrom je Stoff 2,5 g/h
oder
die Massenkonzentration je Stoff 0,5 mg/m³;

Klasse II

- Brom und seine gasförmigen Verbindungen, angegeben als Bromwasserstoff
- Chlor
- Cyanwasserstoff
- Fluor und seine gasförmigen Verbindungen, angegeben als Fluorwasserstoff
- Schwefelwasserstoff
den Massenstrom je Stoff 15 g/h
oder

PRÄVENTIVE
RECHTSBERATUNG
SEIT 26 JAHREN!



SOFTWARE MIT INHALTEN AUS EINER HAND!

Die rechtliche Vorsorgeuntersuchung für Unternehmen.

Nutzen Sie unsere gespeicherten **Erfahrungen aus 26 Jahren Complianceberatung**. Wir vermeiden die Haftung für Organisationsverschulden von Führungskräften. Sie müssen organisatorisch dafür sorgen, dass sie sich selbst und dass sich alle Mitarbeiter des Unternehmens legal verhalten. Dazu lassen sich alle Risiken und Pflichten eines Unternehmens mit unserem System ermitteln, delegieren, monatlich aktualisieren, erfüllen, kontrollieren, digital speichern und für alle jederzeit verfügbar halten. Die Verantwortlichen können digital abfragen, wer, welche Pflicht, an welchem Betriebsteil, wie zu erfüllen hat. Führungskräfte können auf einer Oberaufsichtsmaske mit einem Blick kontrollieren, ob alle Pflichten im Unternehmen erfüllt sind. **Systematisch senken wir den Complianceaufwand durch Standardisierung um 60 %**. Sachverhalte im Unternehmen wiederholen sich, verursachen gleiche Risiken und lösen gleiche Rechtspflichten zur Risikoabwehr aus. Rechtspflichten werden nur einmal geprüft, verlinkt, gespeichert

und immer wieder mehrfach genutzt. Wir sind Rechtsanwälte mit eigenen Informatikern und bieten eine Softwarelösung mit Inhalten und präventiver Rechtsberatung aus einer Hand. Auf Anregungen aus den Unternehmen passen unsere EDV-Spezialisten die Software unseres Compliance-Management-Systems an. Der aktuelle Inhalt unserer Datenbank: 18.000 Rechtsvorschriften von EU, Bund, Ländern und Berufsgenossenschaften, 7.500 Gerichtsurteile, standardisierte Pflichtenkataloge für 45 Branchen und 57.000 vorformulierte Betriebspflichten. **44.000 Unternehmensrisiken sind mit 59.000 Rechtspflichten drei Millionen Mal verlinkt und gespeichert**. Auf die Inhalte kommt es an. Je umfangreicher die Datenbank umso geringer ist das Risiko eine Unternehmenspflicht zu übersehen.

Weitere Informationen unter:
www.rack-rechtsanwaelte.de



die Massenkonzentration je Stoff 3 mg/m³;

Klasse III

- Ammoniak
- gasförmige anorganische Chlorverbindungen, soweit nicht in Klasse I oder Klasse II enthalten, angegeben als Chlorwasserstoff
 - den Massenstrom je Stoff 0,15 kg/h
 - oder
 - die Massenkonzentration je Stoff 30 mg/m³;

Klasse IV

- Schwefeloxide (Schwefeldioxid und Schwefeltrioxid), angegeben als Schwefeldioxid
- Stickstoffoxide (Stickstoffmonoxid und Stickstoffdioxid), angegeben als Stickstoffdioxid
 - den Massenstrom je Stoff 1,8 kg/h
 - oder
 - die Massenkonzentration je Stoff 0,35 g/m³.

Im Abgas von thermischen oder katalytischen Nachverbrennungseinrichtungen dürfen die Emissionen an Stickstoffmonoxid und Stickstoffdioxid, angegeben als Stickstoffdioxid, die Massenkonzentration 0,10 g/m³ nicht überschreiten; gleichzeitig dürfen die Emissionen an Kohlenmonoxid die Massenkonzentration 0,10 g/m³ nicht überschreiten. Soweit die der Nachverbrennung zugeführten Gase nicht geringe Konzentrationen an Stickstoffoxiden oder sonstigen Stickstoffverbindungen enthalten, sind Festlegungen im Einzelfall zu treffen; dabei dürfen die Emissionen an Stickstoffmonoxid und Stickstoffdioxid, angegeben als Stickstoffdioxid, den Massenstrom 1,8 kg/h oder die Massenkonzentration 0,35 g/m³ nicht überschreiten.

5.2.5 Organische Stoffe

Organische Stoffe im Abgas, ausgenommen staubförmige organische Stoffe, dürfen

- den Massenstrom 0,50 kg/h
- oder

die Massenkonzentration 50 mg/m³,
jeweils angegeben als Gesamtkohlenstoff,
insgesamt nicht überschreiten.

~~Bei Altanlagen mit einem jährlichen Massenstrom an organischen Stoffen von bis zu 1,5 Mg/a, angegeben als Gesamtkohlenstoff, dürfen abweichend von Absatz 1 die Emissionen an organischen Stoffen im Abgas den Massenstrom 1,5 kg/h, angegeben als Gesamtkohlenstoff, nicht überschreiten. Die Anzahl der Betriebsstunden, in denen Massenströme von über 0,5 kg/h bis zu 1,5 kg/h auftreten, soll 8 Betriebsstunden während eines Tages unterschreiten.~~

Für staubförmige organische Stoffe, ausgenommen für Stoffe der Klasse I, gelten die Anforderungen nach Nummer 5.2.1.

Innerhalb des Massenstroms oder der Massenkonzentration für Gesamtkohlenstoff dürfen die nach den Klassen I (Stoffe nach ~~Anhang 4~~Anhang 3) oder II eingeteilten organischen Stoffe, auch bei dem Vorhandensein mehrerer Stoffe derselben Klasse, insgesamt folgende Massenkonzentrationen oder Massenströme im Abgas, jeweils angegeben als Masse der organischen Stoffe, nicht überschreiten:

Klasse I

den Massenstrom 0,10 kg/h
oder
die Massenkonzentration 20 mg/m³;

Klasse II

~~— 1-Brom-3-Chlorpropan~~

— 1,1-Dichlorethan

— 1,2-Dichlorethylen, cis und trans

— Essigsäure

— Methylformiat

— Nitroethan

— Nitromethan

~~— Octamethylecyclotetrasiloxan~~

- 1,1,1-Trichlorethan
- ~~— 1,3,5-Trioxan~~
 - den Massenstrom 0,50 kg/h
 - oder
 - die Massenkonzentration 0,10 g/m³.

Beim Vorhandensein von Stoffen mehrerer Klassen dürfen zusätzlich zu den Anforderungen von Absatz 43 Satz 1 beim Zusammentreffen von Stoffen der Klassen I und II im Abgas insgesamt die Emissionswerte der Klasse II nicht überschritten werden.

Die nicht namentlich im ~~Anhang 4~~Anhang 3 genannten organischen Stoffe, Stoffgemische oder deren Folgeprodukte, die mindestens eine der folgenden Einstufungen oder Kriterien erfüllen, sind grundsätzlich der Klasse I zuzuordnen:

- Verdacht auf ~~krebserzeugende~~ oder ~~erbgutverändernde~~ karzinogene, keimzellmutagene Wirkungen (Kategorien ~~K3~~ Carc. oder ~~M3~~ Muta.) mit ~~der Kennzeichnung R 40~~, den Gefahrenhinweisen H341, H351,
- Verdacht auf reproduktionstoxische Wirkung (Kategorien ~~RE3~~ oder ~~RF3~~ mit der Kennzeichnung R 62 oder R 63) Wirkungen unter Berücksichtigung der Wirkungsstärke Wirkungsstärke mit den Gefahrenhinweisen H361d, H361f oder H361fd,
- ~~— Grenzwert für die Luft am Arbeitsplatz kleiner als 25 mg/m³,~~
- ~~— giftig oder sehr giftig,~~
- ~~— mögliche Verursachung von irreversiblen Schäden,~~
- ~~— mögliche Sensibilisierung beim Einatmen,~~
- ~~— hohe Geruchsintensität,~~
- ~~— akut toxische Wirkung der Kategorie Acute Tox. 1, 2 oder 3 (ausgenommen sind Stoffe oder Gemische, deren Einstufung in die Kategorie Acute Tox. 3 sich lediglich auf das Einatmen von Dämpfen bezieht) mit den Gefahrenhinweisen H300, H301, H310, H311, H330 oder H331,~~
- schädigt das Organ/die Organe bei einmaligem oder längerem/wiederholtem Verschlucken, Hautkontakt oder Einatmen bzw. kann das Organ/die Organe entsprechend schädigen (Gefahrenkategorien STOT SE 1, STOT RE 1 mit den Gefahrenhinweisen H370, oder H372),

— kann beim Einatmen Allergien, asthmaartige Symptome oder Atembeschwerden verursachen (Gefahrenkategorien Resp. Sens. 1, 1A oder 1B mit dem Gefahrenhinweis H334).

— geringe Abbaubarkeit und hohe Anreicherbarkeit;

~~sind grundsätzlich der Klasse I zuzuordnen.~~ Dabei sind zu berücksichtigen:

— ~~das „Verzeichnis von Grenzwerten in der Luft am Arbeitsplatz~~

— die „Arbeitsplatzgrenzwerte“ (TRGS 900), und das „Verzeichnis krebserzeugender, erbgutverändernder oder fortpflanzungsgefährdender Stoffe“ (TRGS 905) ~~und~~ des Ausschusses nach § 20 Absatz 3 GefStoffV und

— ~~der Anhang I der Richtlinie 67/548/EWG entsprechend der Liste gefährlicher Stoffe nach § 4a Abs. 1 VI der Verordnung zum Schutz vor gefährlichen Stoffen (GefStoffV) (EG) Nr. 1272/2008.~~

~~zu berücksichtigen.~~ Bei unterschiedlichen Einstufungen innerhalb der Kategorien ~~K~~, ~~MCarc.~~, ~~Muta~~ oder ~~RRepr.~~ ist die strengere Einstufung der TRGS 905 oder ~~der GefStoffV~~ des Anhangs VI der Verordnung (EG) Nr. 1272/2008 zugrunde zu ~~legen~~ legen. Soweit für organische Stoffe, die aufgrund dieser Kriterien der Klasse I ~~zugeordnet~~ zugeordnet werden, die Emissionswerte der Klasse I nicht mit verhältnismäßigem ~~Aufwand~~ Aufwand eingehalten werden können, ist die Emissionsbegrenzung im Einzelfall ~~festzulegen~~ festzulegen.

Solange Einstufungen oder Bewertungen in der TRGS 905, TRGS 900 oder ~~der GefStoffV~~ Anhang VI der Verordnung (EG) Nr. 1272/2008 nicht ~~vorliegen~~ vorliegen, können Bewertungen anerkannter wissenschaftlicher Gremien herangezogen werden, z.B. die Einstufungen der Senatskommission zur Prüfung ~~gesundheitsgefährlicher~~ gesundheitsgefährlicher Arbeitsstoffe der Deutschen Forschungsgemeinschaft. ~~Darüber hinaus wird auf Einstufungen oder andere zugängliche Quellen wie das Einstufungs- und Kennzeichnungsverzeichnis nach Artikel 42 der Verordnung (EG) Nr. 1272/2008, von der Europäischen Chemikalienagentur veröffentlichte Daten zur Einstufung und Kennzeichnung aus den Registrierungs dossiers nach § 4a Abs. 3 der GefStoffV hingewiesen.~~ Verordnung (EG) Nr. 1907/2006 des Europäischen Parlaments und des Rates vom 18. Dezember 2006 zur Registrierung, Bewertung, Zulassung und Beschränkung chemischer Stoffe (REACH), zur Schaffung einer Europäischen Chemikalienagentur, zur Änderung der Richtlinie 1999/45/EG und zur Aufhebung der Verordnung (EWG) Nr. 793/93 des

Rates, der Verordnung (EG) Nr. 1488/94 der Kommission, der Richtlinie 76/769/EWG des Rates sowie der Richtlinien 91/155/EWG, 93/67/EWG, 93/105/EG und 2000/21/EG der Kommission (ABl. L 136 vom 29.5.2007, S. 3) oder verbindliche Festlegungen aus anderen Rechtsbereichen.

Soweit ~~Zubereitungen nach § 4b der GefStoffV einzustufen~~ Gemische gemäß Absatz 4 eingestuft sind, sollen die Inhaltsstoffe der ZubereitungenGemische und deren Anteile ermittelt und bei der Festlegung der emissionsbegrenzenden Anforderungen berücksichtigt werden.

5.2.6 Gasförmige Emissionen beim Verarbeiten, Fördern, Umfüllen oder Lagern von flüssigen ~~organischen~~ Stoffen

Beim Verarbeiten, Fördern, Umfüllen oder Lagern von flüssigen organischen Stoffen, diesind die unter den Nummern 5.2.6.1 bis 5.2.6.7 genannten Maßnahmen anzuwenden, wenn diese Stoffe

- a) bei einer Temperatur von 293,15 K einen Dampfdruck von 1,3 kPa oder mehr ~~haben~~haben,
- b) einen Massengehalt von mehr als 1 ~~vom Hundert~~Prozent an Stoffen nach Nummer 5.2.5 Klasse I, Nummer 5.2.7.1.1 Klasse II oder III oder Nummer 5.2.7.1.3 enthalten,
- c) einen Massengehalt von mehr als 10 mg je kg an Stoffen nach ~~Nummer~~Nummer 5.2.7.1.1 Klasse I oder Nummer 5.2.7.1.2 enthalten oder
- d) Stoffe nach Nummer 5.2.7.2 enthalten~~;~~.

Beim Umfüllen von Flüssigkeiten mit einem Massengehalt von mehr als 10 Prozent Ammoniak sind die ~~unter den Nummern in Nummer~~ 5.2.6.6 Absatz 1 bis 5. und Absatz 2.6.7 genannten Maßnahmen ~~zur Vermeidung und Verminderung der Emissionen~~ anzuwenden.

PRÄVENTIVE
RECHTSBERATUNG
SEIT 26 JAHREN!



SOFTWARE MIT INHALTEN AUS EINER HAND!

Die rechtliche Vorsorgeuntersuchung für Unternehmen.

Nutzen Sie unsere gespeicherten **Erfahrungen aus 26 Jahren Complianceberatung**. Wir vermeiden die Haftung für Organisationsverschulden von Führungskräften. Sie müssen organisatorisch dafür sorgen, dass sie sich selbst und dass sich alle Mitarbeiter des Unternehmens legal verhalten. Dazu lassen sich alle Risiken und Pflichten eines Unternehmens mit unserem System ermitteln, delegieren, monatlich aktualisieren, erfüllen, kontrollieren, digital speichern und für alle jederzeit verfügbar halten. Die Verantwortlichen können digital abfragen, wer, welche Pflicht, an welchem Betriebsteil, wie zu erfüllen hat. Führungskräfte können auf einer Oberaufsichtsmaske mit einem Blick kontrollieren, ob alle Pflichten im Unternehmen erfüllt sind. **Systematisch senken wir den Complianceaufwand durch Standardisierung um 60 %**. Sachverhalte im Unternehmen wiederholen sich, verursachen gleiche Risiken und lösen gleiche Rechtspflichten zur Risikoabwehr aus. Rechtspflichten werden nur einmal geprüft, verlinkt, gespeichert

und immer wieder mehrfach genutzt. Wir sind Rechtsanwälte mit eigenen Informatikern und bieten eine Softwarelösung mit Inhalten und präventiver Rechtsberatung aus einer Hand. Auf Anregungen aus den Unternehmen passen unsere EDV-Spezialisten die Software unseres Compliance-Management-Systems an. Der aktuelle Inhalt unserer Datenbank: 18.000 Rechtsvorschriften von EU, Bund, Ländern und Berufsgenossenschaften, 7.500 Gerichtsurteile, standardisierte Pflichtenkataloge für 45 Branchen und 57.000 vorformulierte Betriebspflichten. **44.000 Unternehmensrisiken sind mit 59.000 Rechtspflichten drei Millionen Mal verlinkt und gespeichert**. Auf die Inhalte kommt es an. Je umfangreicher die Datenbank umso geringer ist das Risiko eine Unternehmenspflicht zu übersehen.

Weitere Informationen unter:
www.rack-rechtsanwaelte.de



5.2.6.1 Pumpen und Rührwerke

Es sind technisch dichte Pumpen wie Spaltrohrmotorpumpen, Pumpen mit Magnetkupplung, Pumpen mit Mehrfach–Gleitringdichtung und Vorlage– oder ~~Sperrmedium~~Sperrmedium, Pumpen mit Mehrfach–Gleitringdichtung und atmosphärenseitig ~~trockenlaufender~~trockenlaufender Dichtung, Membranpumpen oder Faltenbalgpumpen zu verwenden.

Bestehende Pumpen für flüssige organische Stoffe nach Nummer 5.2.6 ~~Buchstabe~~Buchstabe a), die nicht eines der in den Buchstaben b) bis d) genannten Merkmale erfüllen und die die Anforderungen nach Absatz 1 nicht einhalten, dürfen bis zum Ersatz durch neue Pumpen weiterbetrieben werden. Die zuständige Behörde soll nach ~~Inkrafttreten~~Inkrafttreten dieser Verwaltungsvorschrift eine Bestandsaufnahme fordern und den kontinuierlichen Ersatz der Pumpen sowie die Wartungsarbeiten bis zu ihrem Ersatz im Rahmen der Betriebsüberwachung verfolgen.

Rührwerke

Antriebe für Rührwerke unterhalb des Flüssigkeitsspiegels oder in der Gas-/Dampfphase eines unter Überdruck stehenden Behälters sind mit Magnetkupplungen oder Dichtungen mit geringen Leckageverlusten wie doppelt wirkende Gleitringdichtungen, Mehrkammer-Dichtlippensysteme, oder gleichwertig technisch dichte Systeme auszurüsten. Dabei ist die Dichtheit des Sperr- oder Schutzmediensystems durch geeignete Maßnahmen, wie Druck- oder Durchflussüberwachung sicherzustellen.

Für das Verarbeiten von Stoffen sind grundsätzlich geschlossene Apparate zu verwenden. Soweit aus verfahrenstechnischen Gründen keine geschlossenen Apparate eingesetzt werden können oder die Anwendung nicht verhältnismäßig ist, oder die Apparate geöffnet werden müssen, sind die Emissionen durch Unterdruckfahrweise zu vermindern oder zu erfassen und einem Gassammelsystem oder einer Abgasreinigungseinrichtung zuzuführen.

Für bestehende Rührwerke ist Nummer 5.2.6.1 Absatz 2 entsprechend anzuwenden.

5.2.6.2 Verdichter

Bei der Verdichtung von Gasen oder Dämpfen, die einem der Merkmale der Nummer 5.2.6 Buchstaben b) bis d) entsprechen, sind Mehrfach-Dichtsysteme zu verwenden. Beim Einsatz von nassen Dichtsystemen darf die Sperrflüssigkeit der Verdichter nicht ins Freie entgast werden. Beim Einsatz von trockenen Dichtsystemen, z.B. einer Inertgasvorlage oder Absaugung der Fördergutleckage, sind austretende Abgase zu erfassen und einem Gassammelsystem zuzuführen.

5.2.6.3 Flanschverbindungen

Flanschverbindungen sollen in der Regel nur verwendet werden, wenn sie verfahrenstechnisch, sicherheitstechnisch oder für die Instandhaltung notwendig sind. Für diesen Fall sind technisch dichte Flanschverbindungen ~~entsprechend der Richtlinie VDI 2440 (Ausgabe November 2000)~~ zu verwenden. Für die Auswahl der Dichtungen und die Auslegung der technisch dichten Flanschverbindungen ist die Dichtheitsklasse $L_{0,01}$ mit der entsprechenden spezifischen Leckagerate $\leq 0,01 \text{ mg}/(\text{s}\cdot\text{m})$ für das Prüfmedium Helium anzuwenden.

~~Für Dichtungsauswahl und Auslegung der Flanschverbindungen mit Schweißdichtungen sind Dichtungskennwerte nach DIN 28090 1 bauartbedingt technisch dicht.~~

Der Dichtheitsnachweis über die Einhaltung der Dichtheitsklasse ist für Flanschverbindungen im Krafthauptschluss im Anwendungsbereich der Richtlinie VDI 2290 (Ausgabe September 1995) Juni 2012) nach den darin zugrunde gelegten Berechnungsvorschriften oder DIN V ENV 1591 2 nachgewiesenen gleichwertigen Verfahren zu erbringen. Für Flanschverbindungen mit Metaldichtungen, z.B. Ring-Joint oder Linsendichtungen, ist das Verfahren der Richtlinie VDI 2290 (Ausgabe Oktober 2001) zugrunde zu legen Juni 2012) entsprechend anzuwenden, soweit geeignete Dichtungskennwerte zur Verfügung stehen.

~~Die Einhaltung einer spezifischen Leckagerate von 10^{-5} kPa·l/(s·m) ist durch eine Bauartprüfung entsprechend Richtlinie VDI 2440 (Ausgabe November 2000) nachzuweisen.~~

Soweit für Metalledichtungen und für sonstige Flanschverbindungen keine Dichtungskennwerte zur Verfügung stehen, ist die Richtlinie VDI 2290 (Ausgabe Juni 2012) bis auf die darin enthaltenen Berechnungsvorschriften, z.B. hinsichtlich Montage und Qualitätssicherung, anzuwenden. Für diese Fälle dürfen spätestens ab dem [Bitte einsetzen: Datum des Inkrafttretens zuzüglich vier Jahre] nur noch Flanschverbindungen verwendet werden, für die ein Dichtheitsnachweis durch typbasierte Bauteilversuche der Flanschverbindungen oder nachgewiesen gleichwertige Verfahren vorliegt. Für die Bauteilversuche gilt die Dichtheitsklasse $L_{0,01}$ mit der entsprechenden spezifischen Leckagerate $\leq 0,01$ mg/(s·m) für das Prüfmedium Helium. Die Prüfung ist weitestgehend am Bauteilversuch nach Richtlinie VDI 2200 (Ausgabe Juni 2007) auszurichten.

Der Betreiber hat sicherzustellen, dass dem Montagepersonal für die Montage der Flanschverbindungen Montageanweisungen und Vorgaben zur Qualitätskontrolle nach der Richtlinie VDI 2290 (Ausgabe Juni 2012) zugänglich sind und das Montagepersonal eine Qualifikation gemäß DIN EN 1591-4 (Ausgabe Dezember 2013) oder nach der Richtlinie VDI 2290 (Ausgabe Juni 2012) aufweist. Die Anforderungen für die Montage, Prüfung und Wartung der Dichtsysteme sind in Managementanweisungen festzulegen.

Bestehende Flanschverbindungen für flüssige organische Stoffe nach

~~Für bestehende **Flanschverbindungen** findet Nummer 5.2.6.1 Absatz Buchstabe a), die nicht eines der in den Buchstaben b) bis d) genannten Merkmale erfüllen und die die Anforderungen nach Nummer 5.2.6.3 Absätze 1, 2 in Bezug auf den, 4 und 5 nicht einhalten, dürfen bis zum Ersatz von Dichtungen entsprechende Anwendung durch neue Flanschverbindungen weiterbetrieben werden.~~

Ebenso dürfen Flanschverbindungen für flüssige organische Stoffe nach Nummer 5.2.6 Buchstabe a) bis d), die die Anforderungen nach Nummer 5.2.6.3 Absätze 1 bis 3 der Technischen Anleitung zur Reinhaltung der Luft (TA Luft) vom 24. Juli 2002

(GMBI S. 511) erfüllen, bis zum Ersatz durch neue Flanschverbindungen weiterbetrieben werden.

Eine Bestandsaufnahme kann bei bestehenden Flanschverbindungen entfallen.

5.2.6.4 ~~Absperrorgane~~Absperr- oder Regelorgane

Ab dem [bitte einsetzen: Datum des Inkrafttretens zuzüglich vier Jahre] sollen Absperr- oder Regelorgane, wie Ventile, Schieber oder Kugelhähne verwendet werden, die s bei Drücken bis ≤ 40 bar und Auslegungstemperaturen ≤ 200 °C die Dichtheitsklasse BH ($\leq 10^{-4}$ mg/s·m) und bei Drücken ≤ 40 bar und Auslegungstemperaturen > 200 °C die Dichtheitsklasse CH ($\leq 10^{-2}$ mg/s·m) der DIN EN ISO 15848-1 (Ausgabe November 2015) für das Prüfmedium Helium erfüllen. Bei Drücken von > 40 bar und Auslegungstemperaturen ≤ 200 °C ist die Dichtheitsklasse CH ($\leq 10^{-2}$ mg/s·m) zu erfüllen und soll bei > 200 °C erreicht werden.

~~Zur Abdichtung von Spindeldurchführungen von Absperr- oder Regelorganen, wie Ventile oder Schieber, sind~~

- ~~— hochwertig abgedichtete metallische Faltenbälge mit nachgeschalteter Sicherheitsstopfbuchse oder~~
 - ~~— gleichwertige Dichtsysteme~~
- ~~zu verwenden.~~

~~Dichtsysteme sind als gleichwertig anzusehen, wenn im Nachweisverfahren entsprechend Richtlinie VDI 2440 Prüfung sowie deren Bewertung und Qualifikation ist die DIN EN ISO 15848-1 (Ausgabe November 2000) die temperaturspezifischen Leckageraten eingehalten werden 2015) anzuwenden.~~

~~Für bestehende Absperrorgane ist Nummer 5.2.6.1 Absatz 2 entsprechend anzuwenden.~~

Um die Dichtheit dauerhaft sicherzustellen, sind Anforderungen für die Prüfung und Wartung der Dichtsysteme in Managementanweisungen festzulegen.

Bestehende Absperr- oder Regelorgane für flüssige organische Stoffe nach Nummer 5.2.6 Buchstabe a), die nicht eines der in den Buchstaben b) bis d) genannten Merkmale erfüllen und die die Anforderungen nach Nummer 5.2.6.4 Absätze 1 bis 3 nicht einhalten, dürfen bis zum Ersatz durch neue Absperr- und Regelorgane weiterbetrieben werden.

Ebenso dürfen Absperr- oder Regelorgane für flüssige organische Stoffe nach Nummer 5.2.6 Buchstabe a) bis d), die die Anforderungen nach Nummer 5.2.6.4 Absatz 1 und Absatz 2 der TA Luft vom 24. Juli 2002 erfüllen, bis zum Ersatz durch neue Absperr- oder Regelorgane weiterbetrieben werden

Die zuständige Behörde soll nach Inkrafttreten dieser Verwaltungsvorschrift eine Bestandsaufnahme fordern und den kontinuierlichen Ersatz der Absperr- oder Regelorgane sowie die Wartungsarbeiten bis zu ihrem Ersatz im Rahmen der Betriebsüberwachung verfolgen.

5.2.6.5 Probenahmestellen

Probenahmestellen sind so zu kapseln oder mit solchen ~~Absperrorganen~~ Absperr- oder Regelorganen zu versehen, dass außer bei der Probenahme keine Emissionen auftreten; bei der Probenahme muss der Vorlauf entweder zurückgeführt oder vollständig aufgefangen werden.

5.2.6.6 Umfüllung

Beim Umfüllen sind vorrangig Maßnahmen zur Vermeidung der Emissionen zu treffen, z.B. Gaspendelung in Verbindung mit Untenbefüllung oder Unterspiegelbefüllung. Die Absaugung und Zuführung des Abgases zu einer Abgasreinigungseinrichtung kann zugelassen werden, wenn die Gaspendelung technisch nicht durchführbar oder unverhältnismäßig ist.

Gaspendelsysteme sind so zu betreiben, dass der FlussStrom an flüssigen organischen Stoffen sowie an Flüssigkeiten mit einem Massengehalt von mehr als 10 Prozent

PRÄVENTIVE
RECHTSBERATUNG
SEIT 26 JAHREN!



SOFTWARE MIT INHALTEN AUS EINER HAND!

Die rechtliche Vorsorgeuntersuchung für Unternehmen.

Nutzen Sie unsere gespeicherten **Erfahrungen aus 26 Jahren Complianceberatung**. Wir vermeiden die Haftung für Organisationsverschulden von Führungskräften. Sie müssen organisatorisch dafür sorgen, dass sie sich selbst und dass sich alle Mitarbeiter des Unternehmens legal verhalten. Dazu lassen sich alle Risiken und Pflichten eines Unternehmens mit unserem System ermitteln, delegieren, monatlich aktualisieren, erfüllen, kontrollieren, digital speichern und für alle jederzeit verfügbar halten. Die Verantwortlichen können digital abfragen, wer, welche Pflicht, an welchem Betriebsteil, wie zu erfüllen hat. Führungskräfte können auf einer Oberaufsichtsmaske mit einem Blick kontrollieren, ob alle Pflichten im Unternehmen erfüllt sind. **Systematisch senken wir den Complianceaufwand durch Standardisierung um 60 %**. Sachverhalte im Unternehmen wiederholen sich, verursachen gleiche Risiken und lösen gleiche Rechtspflichten zur Risikoabwehr aus. Rechtspflichten werden nur einmal geprüft, verlinkt, gespeichert

und immer wieder mehrfach genutzt. Wir sind Rechtsanwälte mit eigenen Informatikern und bieten eine Softwarelösung mit Inhalten und präventiver Rechtsberatung aus einer Hand. Auf Anregungen aus den Unternehmen passen unsere EDV-Spezialisten die Software unseres Compliance-Management-Systems an. Der aktuelle Inhalt unserer Datenbank: 18.000 Rechtsvorschriften von EU, Bund, Ländern und Berufsgenossenschaften, 7.500 Gerichtsurteile, standardisierte Pflichtenkataloge für 45 Branchen und 57.000 vorformulierte Betriebspflichten. **44.000 Unternehmensrisiken sind mit 59.000 Rechtspflichten drei Millionen Mal verlinkt und gespeichert**. Auf die Inhalte kommt es an. Je umfangreicher die Datenbank umso geringer ist das Risiko eine Unternehmenspflicht zu übersehen.

Weitere Informationen unter:
www.rack-rechtsanwaelte.de



Ammoniak nur bei Anschluss des Gaspendelsystems freigegeben wird und dass das Gaspendelsystem und die angeschlossenen Einrichtungen während des Gaspendelns betriebsmäßig, abgesehen von sicherheitstechnisch bedingten Freisetzungen, keine Gase in die Atmosphäre abgeben.

Für den Nachweis der Dichtigkeit des Gaspendelsystems für organische Stoffe im Anwendungsbereich der Zwanzigsten Verordnung zur Durchführung des Bundes-Immissionsschutzgesetzes (Verordnung zur Begrenzung der Emissionen flüchtiger organischer Verbindungen beim Umfüllen oder Lagern von Ottokraftstoffen, Kraftstoffgemischen oder Rohbenzin) (20. BImSchV) in der Fassung der Bekanntmachung vom 18. August 2014 (BGBl. I S.1447), die durch Artikel 2 der Verordnung vom 24. März 2017 (BGBl. I S. 656) geändert worden ist, in der jeweils geltenden Fassung, ist die Richtlinie VDI 2291 (Ausgabe Juni 2016) anzuwenden.

5.2.6.7 Lagerung

Zur Lagerung von flüssigen organischen Stoffen sind Festdachtanks mit Anschluss an eine Gassammelleitung oder mit Anschluss an eine Abgasreinigungseinrichtung zu verwenden.

Abweichend von Satz 1 kann die Lagerung von Rohöl in Lagertanks mit einem Volumen von mehr als 20 000 ~~m³~~ m³ auch in Schwimmdachtanks mit wirksamer Randabdichtung oder in Festdachtanks mit innerer Schwimmdecke erfolgen, wenn eine Emissionsminderung um mindestens 97 ~~vom~~ Hundert Prozent gegenüber Festdachtanks ohne innere Schwimmdecke erreicht wird. Die Emissionsminderung ist nach der Richtlinie VDI 3479 (Ausgabe August 2010) im Vergleich zu Festdachtanks ohne innere Schwimmdecke nachzuweisen.

Ferner kann abweichend von Satz 1 für flüssige organische Stoffe nach Nummer 5.2.6 Buchstabe a), die nicht eines der in den Buchstaben b) bis d) genannten Merkmale erfüllen und die in Festdachtanks mit einem Volumen von weniger als 300 m³ gelagert werden, auf einen Anschluss des Tanks an eine Gassammelleitung oder an eine Abgasreinigungseinrichtung verzichtet werden.

~~Soweit Lagertanks oberirdisch errichtet sind und betrieben werden, ist die Außenwand und das Dach mit geeigneten Farbanstrichen zu versehen, die dauerhaft einen Gesamtwärme Remissionsgrad von mindestens 70 vom Hundert aufweisen.~~

Soweit sicherheitstechnische Aspekte nicht entgegenstehen, sind Gase und Dämpfe, die aus Druckentlastungsarmaturen und Entleerungseinrichtungen austreten, in das Gassammelsystem einzuleiten oder einer Abgasreinigungseinrichtung zuzuführen.

Festdachtanks sind mit Vakuum-/Druckventilen auszustatten.

Soweit Lagertanks oberirdisch errichtet sind und betrieben werden, sind die Außenwand und das Dach, soweit die Flächen der Sonnenstrahlung ausgesetzt sein können, mit geeigneten Farbanstrichen zu versehen, die dauerhaft einen Gesamtwärme Remissionsgrad von mindestens 70 Prozent aufweisen. Ausgenommen sind isolierte Tankflächen und beheizte Tanks.

Abgase, die bei Inspektionen oder bei Reinigungsarbeiten der Lagertanks auftreten, sind einer Nachverbrennung zuzuführen oder es sind gleichwertige Maßnahmen zur Emissionsminderung anzuwenden.

5.2.7 ~~Krebserzeugende, erbgutverändernde~~Karzinogene, keimzellmutagene oder reproduktionstoxische Stoffe sowie schwer abbaubare, leicht anreicherbare und hochtoxische organische Stoffe

Die im Abgas enthaltenen Emissionen ~~krebserzeugender, erbgutverändernder~~karzinogener, keimzellmutagener, oder ~~reproduktionstoxischer~~reproduktionstoxischer Stoffe oder Emissionen schwer abbaubarer, leicht ~~anreicherbarer~~anreicherbarer und hochtoxischer organischer Stoffe sind unter Beachtung des Grundsatzes der Verhältnismäßigkeit so weit wie möglich zu begrenzen (~~Emissionsminimierungsgebot~~Emissionsminimierungsgebot).

5.2.7.1 Krebserzeugende, erbgutverändernde Karzinogene, keimzellmutagene oder reproduktionstoxische Stoffe

Stoffe gelten als krebserzeugend, erbgutverändernd, karzinogen, keimzellmutagen oder reproduktionstoxisch, wenn sie in eine der Kategorien K1, K2, M1, M2, RE1, RE2, RF1Carc., Muta. oder RF2Repr. 1A oder 1B (mit der Kennzeichnung R 45, R 46, R 49, R 60 oder R 61 den Gefahrenhinweisen H340, H350, H350i, H360, H360D, H360F, H360Df, H360Fd oder H360FD)

- im „Verzeichnis krebserzeugender, erbgutverändernder oder fortpflanzungsgefährdender Stoffe“ (TRGS 905) oder im Verzeichnis krebserzeugender Tätigkeiten oder Verfahren (TRGS 906) des Ausschusses nach § 20 Absatz 4 GefStoffV oder
- im Anhang I der Richtlinie 67/548/EWG entsprechend der Liste gefährlicher Stoffe nach § 4a Abs. 1 VI der Verordnung zum Schutz vor gefährlichen Stoffen (GefStoffV) (EG) Nr. 1272/2008

eingestuft sind. Bei unterschiedlichen Einstufungen innerhalb der Kategorien K, MCarc., Muta. oder R wird Repr ist die strengere Einstufung der TRGS 905, TRGS 906 oder der GefStoffV zugrundegelegt des Anhangs VI der Verordnung (EG) Nr. 1272/2008 zugrunde zu legen.

Solange Einstufungen oder Bewertungen in der TRGS 905, der TRGS 906 oder der GefStoffV Verordnung (EG) Nr. 1272/2008 nicht vorliegen, können Bewertungen anerkannter wissenschaftlicher Gremien herangezogen werden, z.B. die Einstufungen der Senatskommission zur Prüfung gesundheitsgefährlicher Arbeitsstoffe der Deutschen Forschungsgemeinschaft. Darüber hinaus wird auf Einstufungen nach § 4a Abs. 3 der GefStoffV hingewiesen. oder andere zugängliche Quellen wie das Einstufungs- und Kennzeichnungsverzeichnis nach Artikel 42 der Verordnung (EG) Nr. 1272/2008 oder von der Europäischen Chemikalienagentur (ECHA) veröffentlichte Daten zur Einstufung und Kennzeichnung aus den Registrierungs dossiers nach der Verordnung (EG) Nr. 1907/2006.

Soweit Zubereitungen nach § 4b der GefStoffV einzustufen Gemische gemäß Absatz 1 eingestuft sind, sollen die Inhaltsstoffe der Zubereitungen Gemische und deren

Anteile ermittelt und bei der Festlegung der emissionsbegrenzenden Anforderungen berücksichtigt werden.

5.2.7.1.1 ~~Krebserzeugende~~Karzinogene Stoffe

Die nachstehend genannten Stoffe dürfen, auch bei dem Vorhandensein mehrerer Stoffe derselben Klasse, als Mindestanforderung insgesamt folgende Massenkonzentrationen oder Massenströme im Abgas nicht überschreiten:

Klasse I

- Arsen und seine Verbindungen (außer Arsenwasserstoff), angegeben als As
- Benzo(a)pyren
- Beryllium
- Cadmium und seine Verbindungen, angegeben als Cd
- ~~Wasserlösliche Cobaltverbindungen~~
- Cobalt und seine wasserlöslichen Verbindungen, angegeben als Co
- Chrom(VI)verbindungen (außer Bariumchromat und Bleichromat), angegeben als Cr
- Furan
- Hydrazin, Hydrazinhydrat und Hydrazinsalze
- Trichlortoluol

den Massenstrom

0,15 g/h

oder

die Massenkonzentration

0,05 mg/m³;

Klasse II

- Acrylamid
- Acrylnitril
- Benzol
- Benzylchlorid
- 2,4-Butansulton
- 4,4'-Diaminodiphenylmethan

~~— Dimethylsulfat~~

— Dinitrotoluole

— Ethylenoxid

— Nickel und seine Verbindungen (außer Nickelmetall, Nickellegierungen, ~~Nickelcarbonat, Nickelhydroxid, Nickeltetracarbonyl~~), angegeben als Ni

— Phenylhydrazin

~~— o-Toluidin~~

~~— 2,4-Toluyldiamin~~

~~— 4-Vinyl-1,2-cyclohexen-diepoxyd~~

den Massenstrom

1,5 g/h

oder

die Massenkonzentration

0,5 mg/m³;

Klasse III

~~— Benzol~~

— Bromethan

— 1,3-Butadien

— 1,2-Dichlorethan

~~— Epichlorhydrin~~

~~— Isobutylnitrit~~

— 1,2-Propylenoxid (1,2-Epoxypropan)

— Styroloxid

~~— o-Toluidin~~

— Trichlorethen

— Vinylchlorid

den Massenstrom

2,5 g/h

oder

die Massenkonzentration

1 mg/m³.

Beim Vorhandensein von Stoffen mehrerer Klassen dürfen unbeschadet des Absatzes 1 beim Zusammentreffen von Stoffen der Klassen I und II im Abgas insgesamt

PRÄVENTIVE
RECHTSBERATUNG
SEIT 26 JAHREN!



SOFTWARE MIT INHALTEN AUS EINER HAND!

Die rechtliche Vorsorgeuntersuchung für Unternehmen.

Nutzen Sie unsere gespeicherten **Erfahrungen aus 26 Jahren Complianceberatung**. Wir vermeiden die Haftung für Organisationsverschulden von Führungskräften. Sie müssen organisatorisch dafür sorgen, dass sie sich selbst und dass sich alle Mitarbeiter des Unternehmens legal verhalten. Dazu lassen sich alle Risiken und Pflichten eines Unternehmens mit unserem System ermitteln, delegieren, monatlich aktualisieren, erfüllen, kontrollieren, digital speichern und für alle jederzeit verfügbar halten. Die Verantwortlichen können digital abfragen, wer, welche Pflicht, an welchem Betriebsteil, wie zu erfüllen hat. Führungskräfte können auf einer Oberaufsichtsmaske mit einem Blick kontrollieren, ob alle Pflichten im Unternehmen erfüllt sind. **Systematisch senken wir den Complianceaufwand durch Standardisierung um 60 %**. Sachverhalte im Unternehmen wiederholen sich, verursachen gleiche Risiken und lösen gleiche Rechtspflichten zur Risikoabwehr aus. Rechtspflichten werden nur einmal geprüft, verlinkt, gespeichert

und immer wieder mehrfach genutzt. Wir sind Rechtsanwälte mit eigenen Informatikern und bieten eine Softwarelösung mit Inhalten und präventiver Rechtsberatung aus einer Hand. Auf Anregungen aus den Unternehmen passen unsere EDV-Spezialisten die Software unseres Compliance-Management-Systems an. Der aktuelle Inhalt unserer Datenbank: 18.000 Rechtsvorschriften von EU, Bund, Ländern und Berufsgenossenschaften, 7.500 Gerichtsurteile, standardisierte Pflichtenkataloge für 45 Branchen und 57.000 vorformulierte Betriebspflichten. **44.000 Unternehmensrisiken sind mit 59.000 Rechtspflichten drei Millionen Mal verlinkt und gespeichert**. Auf die Inhalte kommt es an. Je umfangreicher die Datenbank umso geringer ist das Risiko eine Unternehmenspflicht zu übersehen.

Weitere Informationen unter:
www.rack-rechtsanwaelte.de



die Emissionswerte der Klasse II sowie beim Zusammentreffen von Stoffen der Klassen I und III, der Klassen II und III oder der Klassen I bis III im Abgas insgesamt die Emissionswerte der Klasse III nicht überschritten werden.

~~Die nicht~~Nicht namentlich ~~aufgeführten krebs erzeugenden~~aufgeführte karzinogene Stoffe sind den Klassen ~~zuzuordnen~~zuzuordnen, deren Stoffen sie in ihrer Wirkungsstärke am nächsten stehen; dabei ist eine Bewertung der Wirkungsstärke auf der Grundlage des kalkulatorischen Risikos, z.B. nach dem ~~Unit-Risk-~~Verfahren*, vorzunehmen. Namentlich nicht in der Nummer 5.2.7.1.1 genannte karzinogene Stoffe, zu denen keine Information zur Wirkungsstärke vorliegen, sollen zukünftig vorsorglich der Klasse I zugeordnet werden.

Quarzfeinstaub PM₄ (Quarz und Cristobalit)

Die Emissionen an Quarzfeinstaub PM₄ im Abgas dürfen

den Massenstrom 1,5 g/h

oder

die Massenkonzentration 0,5 mg/m³;

nicht überschreiten.

Sofern in den besonderen Regelungen der Nummer 5.4 nichts anderes bestimmt ist, gilt der Emissionswert für Quarzfeinstaub PM₄ als eingehalten, wenn die in den besonderen Regelungen der Nummer 5.4 oder Nummer 5.2.1 festgelegten Anforderungen an Gesamtstaub eingehalten sind. In diesen Fällen müssen in der Regel keine Quarzfeinstaubmessungen durchgeführt werden.

Formaldehyd

Die Emissionen an Formaldehyd im Abgas dürfen

den Massenstrom 12,5 g/h

oder

die Massenkonzentration 5 mg/m³

nicht überschreiten.

* Eine Beschreibung des Unit-risk-Verfahrens ist enthalten in: Schneider et al. (2002) Klassierung krebs erzeugender Stoffe zur Begrenzung der Massenkonzentration im Abgas nach der Nr. 5.2.7.1.1 der TA Luft-Novelle (Entwurf), Umweltbundesamt Berlin, UBABerichte 3/2002, Erich Schmidt Verlag Berlin, 2002

Soweit für ~~krebserzeugende Stoffe, die aufgrund dieser Zuordnung klassiert werden~~, karzinogene Stoffe die Emissionswerte ~~der ermittelten Klasse~~ nicht mit verhältnismäßigem Aufwand eingehalten werden können, sind die Emissionen im Einzelfall unter Beachtung des Emissionsminimierungsgebotes zu begrenzen.

Fasern

Die Emissionen der nachstehend genannten ~~krebserzeugenden~~karzinogenen faserförmigen Stoffe im Abgas dürfen die nachfolgend angegebenen Faserstaubkonzentrationen nicht überschreiten:

- Asbestfasern 1,0 · 10⁴ Fasern/m³
~~(z.B. Chrysotil, Krokydolith, Amosit);~~
- ~~biopersistente Keramikfasern~~ 1,5 · 10⁴ Fasern/m³
~~(z.B. aus Aluminiumsilicat, Aluminiumoxid, Siliciumcarbid, Kaliumtitanat), soweit sie unter „künstliche kristalline Keramikfasern“ gemäß Nummer 2.3 der TRGS 905 oder unter den Eintrag „keramische Mineralfasern“ des Anhangs I der Richtlinie 67/548/EWG (entsprechend § 4a Abs. 1 GefStoffV) fallen;~~
- ~~biopersistente Mineralfasern~~ 5 · 10⁴ Fasern/m³,
~~soweit sie den Kriterien für „anorganische Faserstäube (außer Asbest)“ der Nummer 2.3 der TRGS 905 oder für „biopersistente Fasern“ nach Anhang IV Nummer 22 der GefStoffV entsprechen.~~
- ~~im Sinne der Artikels 2 der Richtlinie 2009/148/EG des Europäischen Parlaments und des Rates vom 30. November 2009 über den Schutz der Arbeitnehmer gegen Gefährdung durch Asbest am Arbeitsplatz (ABl. L 330 vom 16.12.2009, S. 28) als Silikate mit Faserstruktur (z.B. Aktinolith, CAS-Nr. 77536-66-4; Amosit, CAS-Nr. 12172-73-5; Anthophyllit, CAS-Nr. 77536-67-5; Chrysotil, CAS-Nr. 12001-29-5; Krokydolith, CAS-Nr. 12001-28-4; Tremolit, CAS-Nr. 77536-68-6),~~
- ~~biopersistente anorganische Faserstäube, die gemäß Nummer 2.3 der TRGS 905 als karzinogen anzusehen sind (z.B. Attapulgit, Dawsonit und künstlich hergestellte anorganische einkristalline Fasern [Whisker] aus Aluminiumoxid, Siliziumkarbid und Kaliumtitanaten~~ oder

Aluminiumsilikatwolle/Hochtemperaturglaswolle nach Index Nummer 650-017-00-8 „Refractory Ceramic Fibres im Anhang VI Teil 3 Tabelle 3.1 der Verordnung (EG) Nr. 1272/2008). 1,5 · 10⁴ Fasern/m³

Bei unterschiedlichen ~~Kriterien von TRGS und GefStoffV~~ sind die strengerer Kriterien Einstufungen der TRGS 905, der TRGS 906 und des Anhangs VI der Verordnung (EG) Nr. 1272/2008 ist die strengere Einstufung zugrunde zu legen.

Die Emissionen ~~krebserzeugenderkarzinogener~~ faserförmiger Stoffe können im Einzelfall unter Beachtung des Emissionsminimierungsgebotes auch durch Festlegung eines Emissionswertes für Gesamtstaub begrenzt werden.

5.2.7.1.2 ~~Erbgutverändernde~~ Keimzellmutagene Stoffe

Soweit ~~erbgutveränderndekeimzellmutagene~~ Stoffe oder ~~Zubereitungenentsprechend eingestufte Gemische~~ nicht von den Anforderungen für ~~krebserzeugendekarzinogenen~~ Stoffe erfasst sind, ~~ist~~ fürdürfen die Emissionen ~~erbgutverändernderkeimzellmutagener~~ Stoffe im Abgas ~~die Unterschreitung des Massenstroms von den Massenstrom~~ 0,15 g/h oder ~~der Massenkonzentration die Massenkonzentration~~ 0,05 mg/m³ ~~anzustrebennicht überschreiten~~. Soweit diese Emissionswerte nicht mit verhältnismäßigem Aufwand eingehalten werden können, sind die Emissionen im Abgas unter Beachtung des Emissionsminimierungsgebotes zu begrenzen.

5.2.7.1.3 Reproduktionstoxische Stoffe

Soweit reproduktionstoxische Stoffe oder ~~Zubereitungenentsprechend eingestufte Gemische~~ nicht von den ~~Anforderungen~~ Anforderungen für ~~krebserzeugendekarzinogene~~ oder ~~erbgutveränderndekeimzellmutagene~~ Stoffe erfasst sind, ~~sind~~ dürfen die ~~Emissionen~~ Emissionen reproduktionstoxischer Stoffe im Abgas den Massenstrom 2,5 g/h oder die Massenkonzentration 1 mg/m³ nicht überschreiten. Soweit diese Emissionswerte nicht mit verhältnismäßigem Aufwand eingehalten

~~werden können, sind die Emissionen im Abgas unter Beachtung des Emissionsminimierungsgebotes unter Berücksichtigung der Wirkungsstärke der Stoffe~~Emissionsminimierungsgebotes zu ~~begrenzen~~begrenzen. Satz 1 gilt nicht für Kohlenmonoxid.

5.2.7.2 Schwer abbaubare, leicht anreicherbare und hochtoxische organische Stoffe

Die im ~~Anhang 5~~Anhang 4 genannten Dioxine ~~und~~, Furane und polychlorierten Biphenyle, angegeben als Summenwert nach dem dort festgelegten Verfahren, dürfen als Mindestanforderung

den Massenstrom im Abgas 0,25 µg/h

oder

die Massenkonzentration im Abgas 0,1 ng/m³

nicht überschreiten. Die Probenahmezeit beträgt mindestens 6 Stunden; sie soll 8 Stunden nicht überschreiten.

Bei weiteren organischen Stoffen, die sowohl schwer abbaubar und leicht anreicherbar als auch von hoher Toxizität sind oder die aufgrund sonstiger besonders schädlicher Umwelteinwirkungen nicht der Klasse I in Nummer 5.2.5 zugeordnet werden können (z.B. polybromierte Dibenzodioxine, polybromierte Dibenzofurane oder polyhalogenierte Biphenyle) sind die Emissionen unter Beachtung des Emissionsminimierungsgebotes zu begrenzen.

5.2.8 ~~Geruchsintensive Stoffe~~Geruchsstoffe

Bei Anlagen, die bei bestimmungsgemäßem Betrieb oder wegen betrieblich bedingter Störanfälligkeit ~~geruchsintensive Stoffe~~relevante Konzentrationen an Geruchsstoffen emittieren können, sind Anforderungen zur Emissionsminderung zu treffen, z.B. Einhausen der Anlagen, Kapseln von Anlageteilen, Erzeugen eines Unterdrucks im gekapselten Raum, geeignete Lagerung von Einsatzstoffen, Erzeugnissen und Abfällen, Steuerung des Prozesses.

Geruchsintensive Abgase Abgase mit relevanten Konzentrationen an Geruchsstoffen sind in der Regel Abgasreinigungseinrichtungen zuzuführen oder es sind gleichwertige Maßnahmen zu treffen. Abgase sind nach Nummer 5.5 abzuleiten.

~~Bei der Festlegung des Umfanges der Anforderungen im Einzelfall sind insbesondere der Abgasvolumenstrom, der Massenstrom geruchsintensiver Stoffe, die örtlichen Ausbreitungsbedingungen, die Dauer der Emissionen und der Abstand der Anlage zur nächsten vorhandenen oder in einem Bebauungsplan festgesetzten schützenswerten Nutzung (z.B. Wohnbebauung) zu berücksichtigen. Soweit in der Umgebung einer Anlage Geruchseinwirkungen zu erwarten sind, sind die Möglichkeiten, die Emissionen durch dem Stand der Technik entsprechende Maßnahmen weiter zu vermindern, auszuschöpfen.~~

Sofern eine Emissionsbegrenzung für einzelne Stoffe oder Stoffgruppen, z.B. für Amine, oder als Gesamtkohlenstoff nicht möglich ist oder nicht ausreicht, soll bei Anlagen mit einer Abgasreinigungseinrichtung die emissionsbegrenzende Anforderung in Form eines olfaktometrisch zu bestimmenden Geruchsminderungsgrades Emissionsminderungsgrades oder einer Geruchsstoffkonzentration festgelegt werden. Bevorzugt sollen Geruchsstoffkonzentrationen festgelegt werden.

Werden Abgasreinigungseinrichtungen mit Verbrennungstemperaturen von mehr als 800 °C eingesetzt und werden die Abgase nach Nummer 5.5 abgeleitet, soll auf die Festlegung einer Geruchsstoffkonzentration als Emissionsbegrenzung verzichtet werden.

5.2.9 Bioaerosole

Bei Anlagen, die umweltmedizinisch relevante Bioaerosole im Sinne der Nummer 4.8 in relevantem Umfang emittieren können, sind zur Emissionsminderung dem Stand der Technik entsprechende Maßnahmen zu treffen. Dies gilt insbesondere für die Anlagen der Nummern 7.1, 7.15, 8.5 und 8.6 des Anhangs 1 der Verordnung über genehmigungsbedürftige Anlagen (4.BImSchV) vom 2. Mai 2013 (BGBl. I S. 973, ber. S. 3756), die zuletzt durch Art. 3 der Verordnung vom 28. April 2015 (BGBl. I S. 670,

PRÄVENTIVE
RECHTSBERATUNG
SEIT 26 JAHREN!



SOFTWARE MIT INHALTEN AUS EINER HAND!

Die rechtliche Vorsorgeuntersuchung für Unternehmen.

Nutzen Sie unsere gespeicherten **Erfahrungen aus 26 Jahren Complianceberatung**. Wir vermeiden die Haftung für Organisationsverschulden von Führungskräften. Sie müssen organisatorisch dafür sorgen, dass sie sich selbst und dass sich alle Mitarbeiter des Unternehmens legal verhalten. Dazu lassen sich alle Risiken und Pflichten eines Unternehmens mit unserem System ermitteln, delegieren, monatlich aktualisieren, erfüllen, kontrollieren, digital speichern und für alle jederzeit verfügbar halten. Die Verantwortlichen können digital abfragen, wer, welche Pflicht, an welchem Betriebsteil, wie zu erfüllen hat. Führungskräfte können auf einer Oberaufsichtsmaske mit einem Blick kontrollieren, ob alle Pflichten im Unternehmen erfüllt sind. **Systematisch senken wir den Complianceaufwand durch Standardisierung um 60 %**. Sachverhalte im Unternehmen wiederholen sich, verursachen gleiche Risiken und lösen gleiche Rechtspflichten zur Risikoabwehr aus. Rechtspflichten werden nur einmal geprüft, verlinkt, gespeichert

und immer wieder mehrfach genutzt. Wir sind Rechtsanwälte mit eigenen Informatikern und bieten eine Softwarelösung mit Inhalten und präventiver Rechtsberatung aus einer Hand. Auf Anregungen aus den Unternehmen passen unsere EDV-Spezialisten die Software unseres Compliance-Management-Systems an. Der aktuelle Inhalt unserer Datenbank: 18.000 Rechtsvorschriften von EU, Bund, Ländern und Berufsgenossenschaften, 7.500 Gerichtsurteile, standardisierte Pflichtenkataloge für 45 Branchen und 57.000 vorformulierte Betriebspflichten. **44.000 Unternehmensrisiken sind mit 59.000 Rechtspflichten drei Millionen Mal verlinkt und gespeichert**. Auf die Inhalte kommt es an. Je umfangreicher die Datenbank umso geringer ist das Risiko eine Unternehmenspflicht zu übersehen.

Weitere Informationen unter:
www.rack-rechtsanwaelte.de



674) geändert worden ist, in der jeweils geltenden Fassung. Angaben zu weiteren relevanten Anlagen sind in der Richtlinie VDI 4250 Blatt 3 (Ausgabe August 2016) enthalten.

5.2.10 Bodenbelastende Stoffe

Bei Überschreitung der Boden-Vorsorgewerte für Blei, Cadmium, Nickel oder Quecksilber nach Nummer 4.1 des Anhangs 2 der Bundes-Bodenschutz- und Altlastenverordnung, ~~der Massenströme nach Anhang 2~~ und der ~~Zusatzbelastungswerte~~ Werte der Gesamtzusatzbelastung nach Nummer 4.5.2 Buchstabe a) ~~aa)~~ sind zur näheren Bestimmung der immissionsschutzrechtlichen Vorsorgepflichten in Übereinstimmung mit § 3 ~~Abs.~~ Absatz 3 Satz 2 des Bundes-Bodenschutzgesetzes über die in Nummer 5 dieser Verwaltungsvorschrift festgelegten Anforderungen hinaus weitergehende Maßnahmen zur Vorsorge anzustreben, wenn die in Nummer 5 von Anhang 2 der Bundes-Bodenschutz- und Altlastenverordnung festgelegten jährlichen Frachten durch den Betrieb der Anlage überschritten werden oder überschritten sind.

5.2.11 Energie und Einsatzstoffe

5.2.11.1 Allgemeines

Bei der Festlegung dieser Anforderungen sind – die generelle Anwendbarkeit auch bei Altanlagen vorausgesetzt - unter Beachtung des Grundsatzes der Verhältnismäßigkeit insbesondere zu berücksichtigen:

- Abhängigkeit von Dritten,
- Kosten einer Nachrüstung inklusive möglicher Einsparungen,
- Beschränkung in Abhängigkeit von Produktqualitäten und –sorten.

Die Maßnahmen sind auch unter Beachtung der Erkenntnisse aus betrieblichen Managementsystemen und ihrer möglichen Auswirkungen auf direkte oder indirekte Emissionsminderungen festzulegen.

5.2.11.2 Maßnahmen zur Energieeinsparung, einschließlich elektrischer Energie, und zur effizienten Energienutzung

Bei der Festlegung von Anforderungen an die Einsparung und effiziente Nutzung von Energie kommen insbesondere folgende Maßnahmen in Betracht.

ALLGEMEINE MAßNAHMEN

- Auswahl geeigneter Einsatzstoffe, die einen niedrigeren Energieverbrauch oder eine bessere Energieeffizienz ermöglichen,
- Auswahl, Auslegung und Nutzung optimierter, variabel nutzbarer Aggregate wie z.B. Pumpen, Motoren, Gebläse, Pressen, Mühlen, Öfen, Kompressoren, Hebezeuge, Stellantriebe,
- Erfassung/Messen von Energieverbräuchen und Steuerungsparametern,
- Vermeidung von Undichtigkeiten,
- Optimierte, ggf. automatisierte Prozesssteuerung und -kontrolle in Hinblick auf einen möglichst stabilen Anlagenbetrieb bei niedrigem Energieverbrauch,
- Nutzung des Überdrucks von Prozessmedien, z. B. zur Stromerzeugung
- Organisationsstruktur zur kontinuierlichen Verbesserung der Energieeffizienz;

MAßNAHMEN BEZOGEN AUF THERMISCHE ENERGIE

- Optimierte Brennstoffbeschickungssysteme, z. B. gravimetrische oder durchflussgeregelter Systeme,
- Optimierte Dampf- und Wärmemanagementsysteme,
- Einsatz von Dampferzeugern und Turbinen mit hohem Wirkungsgrad,
- Einsatz geeigneter Dämmungen für Apparate und Leitungen,
- Weitgehende Abwärmenutzung, auch aus Produkten und Abfallströmen sowie Kühl- und Prozessflüssigkeiten, z.B. zur Vorwärmung von Einsatzstoffen, Prozessflüssigkeiten, Verbrennungsluft, Abgasen sowie zu anderen Heizzwecken oder zur Verstromung,
- Nutzung des kalorischen Wertes von Nebenprodukten, Abfällen und Rückständen zur Substitution anderer Energieträger,
- Einsatz energieoptimierter Nachverbrennungssysteme, z.B. regenerative oder rekuperative Nachverbrennung,
- Anwendung von Abgasrückführungssystemen;

MAßNAHMEN BEZOGEN AUF ELEKTRISCHE ENERGIE

- Optimierte Auslegung und Betriebsweise elektrischer Thermoprozessanlagen,
- Lastmanagementsysteme,
- Optimierung von Absaugungen zwecks Reduzierung der abzuleitenden und zu behandelnden Abgasvolumenströme.

Bei Anlagen, die dem Anwendungsbereich des Gesetzes über den Handel mit Berechtigungen zur Emission von Treibhausgasen vom 21. Juli 2011 (BGBl. I S. 1475), das durch Artikel 4 Absatz 27 des Gesetzes vom 18. Juli 2016 (BGBl. I S. 1666) geändert worden ist sind die Einschränkungen nach § 5 Absatz 2 BImSchG zu beachten.

5.2.11.3 Maßnahmen zur Einsparung von Einsatzstoffen und Umgang mit Rückständen

Bei der Festlegung von Anforderungen zur Einsparung von Einsatzstoffen und zum Umgang mit Rückständen kommen folgende Maßnahmen in Betracht:

- Optimierung der Produktionsprozesse in Hinblick auf einem höheren Materialausbringungsgrad, z. B. durch Minimierung der Verluste beim Zuschnitt und materialsparende Ur- oder Umformungsverfahren
- Auswahl geeigneter Einsatzstoffe, die einen niedrigen Materialverbrauch, einen hohen Materialausbringungsgrad oder eine hochwertige – interne oder externe – Nutzung von Nebenprodukten, Rückständen und Abfällen ermöglichen
- Separate Erfassung und Getrennthaltung unterschiedlicher Nebenprodukte, Rückstände und Abfälle, soweit deren Vermischung nicht eine höherwertige Verwertung ermöglicht
- Handhabung und Vorbehandlung der Nebenprodukte, Rückstände und Abfälle in Hinblick auf ihre anlageninterne Rückführung oder eine externe Nutzung oder Verwertung.

5.3 Messung und Überwachung der Emissionen

5.3.1 Messplätze

Bei der Genehmigung von Anlagen soll die Einrichtung von Messplätzen ~~oder Probenahmestellen~~ (einschließlich Messstrecken und Probenahmestellen) gefordert und näher bestimmt werden. Die Messplätze sollen ~~ausreichend~~ ausreichend groß, leicht begehbar, so beschaffen sein und so ausgewählt werden, dass eine für die Emissionen der Anlage repräsentative und messtechnisch einwandfreie Emissionsmessung ermöglicht wird. ~~Die Empfehlungen der Richtlinie VDI 4200 (Ausgabe Dezember 2000) sollen beachtet werden~~ Die Messplätze sollen der DIN EN 15259 (Ausgabe Januar 2008) entsprechen.

5.3.2 Einzelmessungen

5.3.2.1 Erstmalige und wiederkehrende Messungen

Es soll gefordert werden, dass nach Errichtung, wesentlicher Änderung und anschließend wiederkehrend ~~durch Messungen einer nach § 26 BImSchG bekannt gegebenen Stelle~~ von Stellen, die nach § 29b BImSchG in Verbindung mit der 41. BImSchV für den Tätigkeitsbereich der Gruppe I Nummer 1 und für die jeweiligen Stoffbereiche gemäß der Anlage 1 der 41. BImSchV bekannt gegeben worden sind, die Emissionen aller luftverunreinigenden Stoffe, für die im Genehmigungsbescheid nach Nummer 5.1.2 Emissionsbegrenzungen festzulegen sind, festgestellt werden.

Die erstmaligen Messungen nach Errichtung oder wesentlicher Änderung sollen nach Erreichen des ungestörten Betriebes, jedoch frühestens nach dreimonatigem Betrieb und spätestens sechs Monate nach Inbetriebnahme vorgenommen werden.

Von der Forderung nach erstmaligen oder wiederkehrenden Messungen ist abzusehen, wenn die Feststellung der Emissionen nach Nummer 5.3.3 oder Nummer 5.3.4 erfolgt.

Auf Einzelmessungen nach Absatz 1 kann verzichtet werden, wenn durch andere Prüfungen, z.B. durch einen Nachweis über die Wirksamkeit von Einrichtungen zur Emissionsminderung, die Zusammensetzung von Brenn- oder Einsatzstoffen oder die

Prozessbedingungen, mit ausreichender Sicherheit festgestellt werden kann, dass die Emissionsbegrenzungen nicht überschritten werden.

Wiederkehrende Messungen sollen jeweils nach Ablauf von drei Jahren gefordert werden. ~~Bei Anlagen, für die die Emissionen durch einen Massenstrom begrenzt sind, kann die Frist auf fünf Jahre verlängert werden., es sei denn, es sind in Nummer 5.4 kürzere Fristen vorgesehen. Für diese zusätzlichen Ermittlungen kann auf Antrag zugelassen werden, dass sie durch den Immissionsschutzbeauftragten durchgeführt werden können, wenn dieser hierfür die erforderliche Fachkunde, Zuverlässigkeit und gerätetechnische Ausstattung besitzt. Absatz 1 Satz 1 bleibt unberührt.~~

5.3.2.2 Messplanung

Messungen zur Feststellung der Emissionen sollen so durchgeführt werden, dass die Ergebnisse für die Emissionen der Anlage repräsentativ und bei vergleichbaren Anlagen und Betriebsbedingungen miteinander vergleichbar sind. Die Messplanung soll der ~~Richtlinie VDI 4200~~ DIN EN 15259 (Ausgabe ~~Dezember 2000~~) ~~und der Richtlinie VDI 2448 Blatt 1~~ (~~Ausgabe April 1992~~ Januar 2008) entsprechen. Die zuständige Behörde kann fordern, dass die Messplanung vorher mit ihr abzustimmen ist.

Bei Anlagen mit überwiegend zeitlich unveränderlichen Betriebsbedingungen sollen mindestens 3 Einzelmessungen bei ungestörter Betriebsweise mit höchster Emission und mindestens jeweils eine weitere Messung bei regelmäßig auftretenden Betriebszuständen mit schwankendem Emissionsverhalten, z.B. bei Reinigungs- oder Regenerierungsarbeiten oder bei längeren An- oder Abfahrvorgängen oder im Teillastbetrieb, durchgeführt werden. Bei Anlagen mit überwiegend zeitlich veränderlichen Betriebsbedingungen sollen Messungen in ausreichender Zahl, jedoch mindestens sechs bei Betriebsbedingungen, die erfahrungsgemäß zu den höchsten Emissionen führen können, durchgeführt werden.

Die Dauer der Einzelmessung beträgt in der Regel eine halbe Stunde; das Ergebnis der Einzelmessung ist als Halbstundenmittelwert zu ermitteln und anzugeben. In besonderen Fällen, z.B. bei Chargenbetrieb oder niedrigen Massenkonzentrationen im Abgas, ist die Mittelungszeit entsprechend anzupassen.

PRÄVENTIVE
RECHTSBERATUNG
SEIT 26 JAHREN!



SOFTWARE MIT INHALTEN AUS EINER HAND!

Die rechtliche Vorsorgeuntersuchung für Unternehmen.

Nutzen Sie unsere gespeicherten **Erfahrungen aus 26 Jahren Complianceberatung**. Wir vermeiden die Haftung für Organisationsverschulden von Führungskräften. Sie müssen organisatorisch dafür sorgen, dass sie sich selbst und dass sich alle Mitarbeiter des Unternehmens legal verhalten. Dazu lassen sich alle Risiken und Pflichten eines Unternehmens mit unserem System ermitteln, delegieren, monatlich aktualisieren, erfüllen, kontrollieren, digital speichern und für alle jederzeit verfügbar halten. Die Verantwortlichen können digital abfragen, wer, welche Pflicht, an welchem Betriebsteil, wie zu erfüllen hat. Führungskräfte können auf einer Oberaufsichtsmaske mit einem Blick kontrollieren, ob alle Pflichten im Unternehmen erfüllt sind. **Systematisch senken wir den Complianceaufwand durch Standardisierung um 60 %**. Sachverhalte im Unternehmen wiederholen sich, verursachen gleiche Risiken und lösen gleiche Rechtspflichten zur Risikoabwehr aus. Rechtspflichten werden nur einmal geprüft, verlinkt, gespeichert

und immer wieder mehrfach genutzt. Wir sind Rechtsanwälte mit eigenen Informatikern und bieten eine Softwarelösung mit Inhalten und präventiver Rechtsberatung aus einer Hand. Auf Anregungen aus den Unternehmen passen unsere EDV-Spezialisten die Software unseres Compliance-Management-Systems an. Der aktuelle Inhalt unserer Datenbank: 18.000 Rechtsvorschriften von EU, Bund, Ländern und Berufsgenossenschaften, 7.500 Gerichtsurteile, standardisierte Pflichtenkataloge für 45 Branchen und 57.000 vorformulierte Betriebspflichten. **44.000 Unternehmensrisiken sind mit 59.000 Rechtspflichten drei Millionen Mal verlinkt und gespeichert**. Auf die Inhalte kommt es an. Je umfangreicher die Datenbank umso geringer ist das Risiko eine Unternehmenspflicht zu übersehen.

Weitere Informationen unter:
www.rack-rechtsanwaelte.de



Bei Stoffen, die in verschiedenen Aggregatzuständen vorliegen, sind bei der Messung besondere Vorkehrungen zur Erfassung aller Anteile zu treffen ~~(z.B. entsprechend der Richtlinie VDI 3868 Blatt 1, Ausgabe Dezember 1994).~~

5.3.2.3 Auswahl von Messverfahren

Messungen zur Feststellung der Emissionen sollen unter Einsatz von Messverfahren und Messeinrichtungen durchgeführt werden, die dem Stand der Messtechnik entsprechen. Die Nachweisgrenze des Messverfahrens sollte kleiner als ein Zehntel der zu überwachenden Emissionsbegrenzung sein. Im Falle von Summengrenzwerten sollte die Summe der einzelnen Nachweisgrenzen für die Bestimmung der zu summierenden Komponenten kleiner als ein Zehntel des Summengrenzwertes sein. Einzelergebnisse unterhalb der jeweiligen Nachweisgrenze gehen in die Summenbildung nicht ein.

Die Emissionsmessungen sollen unter Beachtung der in ~~Anhang 6~~Anhang 5 aufgeführten Richtlinien und Normen des VDI/DIN-Handbuches "Reinhaltung der Luft" und der darin beschriebenen Messverfahren durchgeführt werden. Die Probenahme soll der ~~Richtlinie VDI 4200~~DIN EN 15259 (Ausgabe ~~Dezember 2000~~Januar 2008) entsprechen. Darüber hinaus sollen Messverfahren von Richtlinien zur Emissionsminderung im VDI/DIN-Handbuch „Reinhaltung der Luft“ berücksichtigt werden.

Die Bestimmung von Gesamtkohlenstoff ist mit geeigneten kontinuierlichen Messeinrichtungen (z.B. nach dem Messprinzip eines Flammenionisationsdetektors) durchzuführen. Die Kalibrierung der eingesetzten Messeinrichtungen ist bei Emissionen von definierten Stoffen oder Stoffgemischen mit diesen Stoffen oder Stoffgemischen durchzuführen oder auf Grund zu bestimmender Responsefaktoren auf der Grundlage einer Kalibrierung mit Propan rechnerisch vorzunehmen. Bei komplexen Stoffgemischen ist ein repräsentativer Responsefaktor heranzuziehen. In begründeten Ausnahmefällen kann die Bestimmung des Gesamtkohlenstoffes durch die Bestimmung des durch Adsorption an Kieselgel erfassbaren Kohlenstoffes durchgeführt werden.

5.3.2.4 Auswertung und Beurteilung der Messergebnisse

Es soll gefordert werden, dass über das Ergebnis der Messungen ein Messbericht erstellt und ~~unverzüglich~~ innerhalb von acht Wochen nach Abschluss der Messungen vorgelegt wird. Der Messbericht soll Angaben über die Messplanung, das Ergebnis jeder Einzelmessung, das verwendete Messverfahren und die Betriebsbedingungen, die für die Beurteilung der Einzelwerte und der Messergebnisse von Bedeutung sind, enthalten. Hierzu gehören auch Angaben über Brenn- und Einsatzstoffe sowie über den Betriebszustand der Anlage und der Einrichtungen zur Emissionsminderung; er soll dem Anhang BC der Richtlinie VDI 4220 (Ausgabe ~~September 1999~~ April 2011) entsprechen.

Im Falle von erstmaligen Messungen nach Errichtung, ~~von Messungen nach wesent-~~ licher wesentlicher oder störfallrelevanter Änderung oder im Falle von wiederkehrenden Messungen ~~sind die Anforderungen jedenfalls dann~~ oder Messungen aus besonderem Anlass ist die in einem Genehmigungsbescheid festgelegte Emissionsbegrenzung jedenfalls dann überschritten, wenn das Ergebnis einer Einzelmessung abzüglich der Messunsicherheit die Emissionsbegrenzung übersteigt.

Die im Genehmigungsbescheid festgelegte Anforderung ist sicher eingehalten, wenn das Ergebnis jeder Einzelmessung zuzüglich der Messunsicherheit die ~~im Genehmigungsbescheid~~ festgelegte Emissionsbegrenzung nicht überschreitet.

~~Sollten durch nachträgliche Anordnungen, die auf der Ermittlung von Emissionen beruhen, zusätzliche Emissionsminderungsmaßnahmen gefordert werden, ist die Messunsicherheit zugunsten des Betreibers zu berücksichtigen.~~

Eine Überprüfung, ob das Messverfahren, besonders im Hinblick auf seine Messunsicherheit, dem Stand der Messtechnik entspricht, ist insbesondere für den Fall notwendig, dass ~~das Messergebnis zuzüglich~~ weder die Anforderungen des Absatz 2 noch die des Absatz 3 gegeben sind. Die Bestimmung der Messunsicherheit ~~die festgelegte Emissionsbegrenzung nicht einhält. Im Falle einer Überschreitung werden weitere Ermittlungen (z.B. Prüfungsoll nach~~ der anlagenspezifischen Ursachen)

notwendig. Richtlinie VDI 4219 (Ausgabe August 2009) erfolgen. Des Weiteren ist zu prüfen, ob die Anforderungen der Nummer 5.3.2.2 erfüllt worden sind.

Ergibt die Prüfung nach Absatz 4, dass die Anforderungen an das Messverfahren eingehalten sind, so ist die Messunsicherheit zugunsten des Betreibers zu berücksichtigen.

5.3.2.5 Messungen ~~geruchsintensiver Stoffe~~ von Geruchsstoffen

Werden bei der Genehmigung einer Anlage die Emissionen ~~geruchsintensiver Stoffe~~ von Geruchsstoffen durch Festlegung des ~~Geruchsminderungsgrades~~ Emissionsminderungsgrades für Geruchsstoffe einer Abgasreinigungseinrichtung oder als Geruchsstoffkonzentration begrenzt, sollen diese durch olfaktometrische ~~Messungen~~ Emissionsmessungen überprüft werden.

5.3.3 Kontinuierliche Messungen

5.3.3.1 Messprogramm

Eine Überwachung der Emissionen relevanter Quellen durch kontinuierliche Messungen soll, unter Berücksichtigung des Absatzes 4, gefordert werden, soweit durch die Anlage die in Nummer 5.3.3.2 festgelegten Massenströme überschritten und Emissionsbegrenzungen festgelegt ~~werden sind~~. Eine Quelle ist in der Regel dann als relevant zu betrachten, wenn ihre Emission mehr als 20 ~~vom Hundert~~ Prozent des gesamten Massenstroms der Anlage beträgt oder wenn der Massenstrom einer Quelle die in Nummer 5.3.3.2 festgelegten Werte überschreitet. Für die Bestimmung der Massenströme sind die Festlegungen des Genehmigungsbescheides maßgebend.

Wenn zu erwarten ist, dass bei einer Anlage die im Genehmigungsbescheid festgelegten zulässigen Massenkonzentrationen wiederholt überschritten werden, z.B. bei wechselnder Betriebsweise einer Anlage oder bei Störanfälligkeit einer Einrichtung zur Emissionsminderung, kann die kontinuierliche Messung der Emissionen auch bei geringeren als den in Nummer 5.3.3.2 angegebenen Massenströmen gefordert werden.

Bei Anlagen, bei denen im ungestörten Betrieb die Emissionsminderungseinrichtungen aus sicherheitstechnischen Gründen wiederholt außer Betrieb gesetzt oder deren Wirkung erheblich vermindert werden müssen, ist von den Massenströmen auszugehen, die sich unter Berücksichtigung der verbleibenden Abscheideleistung ergeben.

Auf die Forderung nach kontinuierlicher Überwachung einer Quelle soll verzichtet werden, wenn diese weniger als 500 Stunden im Jahr emittiert oder weniger als 10 vom HundertProzent zur Jahresemission der Anlage beiträgt.

Soweit die luftverunreinigenden Stoffe im Abgas in einem festen Verhältnis zueinander stehen, kann die kontinuierliche Messung auf eine Leitkomponente beschränkt werden. Im Übrigen kann auf die kontinuierliche Messung der Emissionen verzichtet werden, wenn durch andere Prüfungen, z.B. durch fortlaufende Feststellung der Wirksamkeit von Einrichtungen zur Emissionsminderung (z.B. durch Messung der Brennkammertemperatur bei einer thermischen Nachverbrennung anstelle der Messung der Massenkonzentration der organischen Stoffe oder durch Bestimmung des Differenzdruckes bei filternden Abscheidern anstelle der Messung der Massenkonzentration der staubförmigen Stoffe im Abgas), der Zusammensetzung von Brenn- oder Einsatzstoffen oder der Prozessbedingungen, mit ausreichender Sicherheit festgestellt werden kann, dass die Emissionsbegrenzungen eingehalten werden.

5.3.3.2 Massenstromschwellen für die kontinuierliche Überwachung

Bei Anlagen mit einem Massenstrom an staubförmigen Stoffen von 1 kg/h bis 3 kg/h sollen die relevanten Quellen mit Messeinrichtungen ausgerüstet werden, die in der Lage sind, die Funktionsfähigkeit der Abgasreinigungseinrichtung und die festgelegte Emissionsbegrenzung kontinuierlich zu überwachen (qualitative Messeinrichtungen).

Bei Anlagen mit einem Massenstrom an staubförmigen Stoffen von mehr als 3 kg/h sollen die relevanten Quellen mit Messeinrichtungen ausgerüstet werden, die die Massenkonzentration der staubförmigen Emissionen kontinuierlich ermitteln.

Bei Anlagen mit staubförmigen Emissionen an Stoffen nach Nummer 5.2.2 oder Nummer 5.2.5 Klasse I oder Nummer 5.2.7 sollen die relevanten Quellen mit Messeinrichtungen ausgerüstet werden, die die Gesamtstaubkonzentration kontinuierlich ermitteln, wenn der Massenstrom das ~~5fache~~5-fache eines der dort genannten Massenströme überschreitet.

Bei Anlagen, deren Emissionen an gasförmigen Stoffen einen oder mehrere der folgenden Massenströme überschreiten, sollen die relevanten Quellen mit Messeinrichtungen ausgerüstet werden, die die Massenkonzentration der betroffenen Stoffe kontinuierlich ermitteln:

— Schwefeldioxid	30 kg/h,
— Stickstoffmonoxid und Stickstoffdioxid, angegeben als Stickstoffdioxid	30 kg/h,
— Kohlenmonoxid als Leitsubstanz zur Beurteilung des Ausbrandes bei Verbrennungsprozessen	5 kg/h,
— Kohlenmonoxid in allen anderen Fällen	100 kg/h,
— Fluor und gasförmige anorganische Fluorverbindungen, angegeben als Fluorwasserstoff	0,3 kg/h,
<u>— Ammoniak, außer bei Tierhaltungsanlagen</u>	<u>1,5 kg/h,</u>
— Gasförmige anorganische Chlorverbindungen, angegeben als Chlorwasserstoff	1,5 kg/h,
— Chlor	0,3 kg/h,
— Schwefelwasserstoff	0,3 kg/h.

Ist die Massenkonzentration an Schwefeldioxid kontinuierlich zu messen, soll die Massenkonzentration an Schwefeltrioxid bei der Kalibrierung ermittelt und durch Berechnung berücksichtigt werden. Ergibt sich auf Grund von Einzelmessungen, dass der Anteil des Stickstoffdioxids an den Stickstoffoxidemissionen unter 10 ~~vom Hundert~~Prozent liegt, soll auf die kontinuierliche Messung des Stickstoffdioxids verzichtet und dessen Anteil durch Berechnung berücksichtigt werden.

Bei Anlagen, bei denen der Massenstrom organischer Stoffe, angegeben als Gesamtkohlenstoff, für

— Stoffe nach Nummer 5.2.5 Klasse I	1 kg/h,
-------------------------------------	---------

PRÄVENTIVE
RECHTSBERATUNG
SEIT 26 JAHREN!



SOFTWARE MIT INHALTEN AUS EINER HAND!

Die rechtliche Vorsorgeuntersuchung für Unternehmen.

Nutzen Sie unsere gespeicherten **Erfahrungen aus 26 Jahren Complianceberatung**. Wir vermeiden die Haftung für Organisationsverschulden von Führungskräften. Sie müssen organisatorisch dafür sorgen, dass sie sich selbst und dass sich alle Mitarbeiter des Unternehmens legal verhalten. Dazu lassen sich alle Risiken und Pflichten eines Unternehmens mit unserem System ermitteln, delegieren, monatlich aktualisieren, erfüllen, kontrollieren, digital speichern und für alle jederzeit verfügbar halten. Die Verantwortlichen können digital abfragen, wer, welche Pflicht, an welchem Betriebsteil, wie zu erfüllen hat. Führungskräfte können auf einer Oberaufsichtsmaske mit einem Blick kontrollieren, ob alle Pflichten im Unternehmen erfüllt sind. **Systematisch senken wir den Complianceaufwand durch Standardisierung um 60 %**. Sachverhalte im Unternehmen wiederholen sich, verursachen gleiche Risiken und lösen gleiche Rechtspflichten zur Risikoabwehr aus. Rechtspflichten werden nur einmal geprüft, verlinkt, gespeichert

und immer wieder mehrfach genutzt. Wir sind Rechtsanwälte mit eigenen Informatikern und bieten eine Softwarelösung mit Inhalten und präventiver Rechtsberatung aus einer Hand. Auf Anregungen aus den Unternehmen passen unsere EDV-Spezialisten die Software unseres Compliance-Management-Systems an. Der aktuelle Inhalt unserer Datenbank: 18.000 Rechtsvorschriften von EU, Bund, Ländern und Berufsgenossenschaften, 7.500 Gerichtsurteile, standardisierte Pflichtenkataloge für 45 Branchen und 57.000 vorformulierte Betriebspflichten. **44.000 Unternehmensrisiken sind mit 59.000 Rechtspflichten drei Millionen Mal verlinkt und gespeichert**. Auf die Inhalte kommt es an. Je umfangreicher die Datenbank umso geringer ist das Risiko eine Unternehmenspflicht zu übersehen.

Weitere Informationen unter:
www.rack-rechtsanwaelte.de



— Stoffe nach Nummer 5.2.5 2,5 kg/h
überschreitet, sollen die relevanten Quellen mit Messeinrichtungen ausgerüstet werden, die den Gesamtkohlenstoffgehalt kontinuierlich ermitteln.

Bei Anlagen mit einem Massenstrom an Quecksilber und seinen Verbindungen von mehr als 2,5 g/h, angegeben als Hg, sollen die relevanten Quellen mit Messeinrichtungen ausgerüstet werden, die die Massenkonzentration an Quecksilber kontinuierlich ermitteln, ~~es sei denn, es ist zuverlässig nachgewiesen, dass die in Nummer 5.2.2 Klasse I genannte Massenkonzentration nur zu weniger als 20 vom Hundert in Anspruch genommen wird.~~

Die zuständige Behörde ~~soll fordern, prüft, ob~~ Anlagen mit Emissionen an Stoffen der Nummer 5.2.2 Klasse ~~I und~~ II oder Stoffen der Nummer 5.2.7 mit kontinuierlichen Messeinrichtungen zur Ermittlung der Massenkonzentrationen auszurüsten, wenn der Massenstrom das ~~5fache~~5-fache eines der dort genannten Massenströme überschreitet und geeignete Messeinrichtungen zur Verfügung stehen. Im Fall von Formaldehyd-Emissionen soll die zuständige Behörde die Anwendung der kontinuierlichen Messung nach Satz 1 im Einzelfall prüfen.

5.3.3.3 Bezugsgrößen

Anlagen, bei denen die Massenkonzentrationen der Emissionen kontinuierlich zu überwachen sind, sollen mit Mess- und Auswerteeinrichtungen ausgerüstet werden, die die zur Auswertung und Beurteilung der kontinuierlichen Messungen erforderlichen Betriebsparameter, z.B. Abgastemperatur, Abgasvolumenstrom, Feuchtegehalt, Druck, Sauerstoffgehalt, jeweils einschließlich relevanter Statussignale, kontinuierlich ermitteln und registrieren.

Auf die kontinuierliche Messung der Betriebsparameter kann verzichtet werden, wenn die Parameter erfahrungsgemäß nur eine geringe Schwankungsbreite haben, für die Beurteilung der Emissionen unbedeutend sind oder mit ausreichender Sicherheit auf andere Weise ermittelt werden können.

5.3.3.4 Auswahl von Einrichtungen zur Feststellung der Emissionen

Für die kontinuierlichen Messungen sollen geeignete Mess- und Auswerteeinrichtungen eingesetzt werden, die die Werte der nach Nummer 5.3.3.2, Nummer 5.3.3.3 oder Nummer 5.3.4 zu überwachenden Größen kontinuierlich ermitteln, registrieren und nach Nummer 5.3.3.5 auswerten.

Es soll gefordert werden, dass eine ~~von der Stelle, die~~ nach ~~Landesrecht zuständigen Behörde~~ § 29b BImSchG in Verbindung mit der 41. BImSchV für den ~~Tätigkeitsbereich der Gruppe II Nummer 1 und für die jeweiligen Stoffbereiche gemäß der Anlage 1 der 41. BImSchV~~ bekannt ~~gegebene Stelle~~ gegeben worden ist, über den ordnungsgemäßen Einbau der kontinuierlichen Messeinrichtungen eine Bescheinigung ausstellt. ~~Diese ist der zuständigen Behörde vor der Inbetriebnahme durch den Betreiber vorzulegen.~~

Das Bundesministerium für Umwelt, Naturschutz, ~~Bau~~ und Reaktorsicherheit veröffentlicht nach Abstimmung mit den zuständigen obersten Landesbehörden im Gemeinsamen Ministerialblatt Richtlinien über die Eignungsprüfung, den Einbau, die Kalibrierung und die Wartung von Messeinrichtungen. Von den Ländern als geeignet anerkannte ~~Messeinrichtungen~~ Mess- und Auswerteeinrichtungen werden vom Bundesministerium für Umwelt, Naturschutz und ~~Reaktorsicherheit~~ nukleare Sicherheit im Bundesanzeiger ~~bekannt gegeben~~ veröffentlicht.

5.3.3.5 Auswertung und Beurteilung der Messergebnisse

Aus den Messwerten soll grundsätzlich für jede aufeinanderfolgende halbe Stunde der Halbstundenmittelwert gebildet werden. Die Halbstundenmittelwerte sollen ~~gegebenenfalls~~ ggf. auf die jeweiligen Bezugsgrößen umgerechnet ~~und werden.~~ Die ~~validierten Halbstundenmittelwerte sollen~~ mit den ~~dazugehörigen~~ dazugehörigen Statussignalen gespeichert werden. Die Auswertung ist durch geeignete ~~Emissionsrechner~~ Auswerteeinrichtungen vorzunehmen, deren Einbau und Parametrierung von einer ~~Stelle, die nach § 29b BImSchG in Verbindung mit der 41. BImSchV für den Tätigkeitsbereich der Gruppe II Nummer 1 und für die jeweiligen Stoffbereiche gemäß der Anlage 1 der 41. BImSchV~~ bekannt ~~gegebenen Stelle~~ gegeben worden ist,

überprüft wurde, ~~vorzunehmen.~~ Die Übermittlung der Daten an die zuständige Behörde soll auf deren Verlangen telemetrisch erfolgen.

Aus den Halbstundenmittelwerten soll für jeden Kalendertag der Tagesmittelwert, bezogen auf die tägliche Betriebszeit, gebildet und gespeichert werden.

Die Anlage entspricht den Anforderungen, wenn die im Genehmigungsbescheid oder in einer nachträglichen Anordnung festgelegten Emissionsbegrenzungen nicht überschritten werden; Überschreitungen sind gesondert auszuweisen und der zuständigen Behörde unverzüglich mitzuteilen.

Es soll gefordert werden, dass der Betreiber über die Ergebnisse der kontinuierlichen Messungen eines Kalenderjahres Auswertungen erstellt und innerhalb von 3 Monaten nach Ablauf eines jeden Kalenderjahres der zuständigen Behörde vorlegt. Der Betreiber muss die Messergebnisse einschließlich der Aufzeichnung der Messgeräte 5 Jahre lang aufbewahren. Die Forderung zur Abgabe der Auswertung entfällt, wenn die Daten der zuständigen Behörde telemetrisch übermittelt werden.

5.3.3.6 Kalibrierung und Funktionsprüfung der Einrichtungen zur kontinuierlichen Feststellung der Emissionen

Es soll gefordert werden, dass die Einrichtungen zur kontinuierlichen Feststellung der Emissionen durch eine ~~von der Stelle, die nach Landesrecht zuständigen Behörde~~ § 29b BImSchG in Verbindung mit der 41. BImSchV für Kalibrierung und den Tätigkeitsbereich der Gruppe II Nummer 1 und für die jeweiligen Stoffbereiche gemäß der Anlage 1 der 41. BImSchV bekannt gegeben worden ist, kalibriert und auf Funktionsfähigkeit geprüft werden. Die Kalibrierung ~~soll~~ und Funktionsprüfung sollen nach der Richtlinie VDI 3950 Blatt 1 (Ausgabe ~~Dezember 1994~~ Juni 2016) in Verbindung mit DIN EN 14181 (Ausgabe Februar 2015) durchgeführt werden. In besonderen Fällen, z.B. bei Chargenbetrieb, bei einer längeren Kalibrierzeit als einer halben Stunde oder anderen Mittelungszeiten, ist die Mittelungszeit entsprechend anzupassen.

Die Kalibrierung der Messeinrichtungen soll nach einer wesentlichen oder störfallrelevanten Änderung und im Übrigen im Abstand von drei Jahren wiederholt werden. Die Berichte über das Ergebnis der Kalibrierung und der Prüfung der Funktionsfähigkeit sollen der zuständigen Behörde innerhalb von 8 Wochen vom Betreiber vorgelegt werden.

Die Funktionsüberprüfung der Einrichtungen zur kontinuierlichen Feststellung der Emissionen ist jährlich zu wiederholen.

Es soll gefordert werden, dass der Betreiber für eine regelmäßige Wartung und Prüfung der Funktionsfähigkeit der Messeinrichtungen sorgt.

5.3.4 Fortlaufende Ermittlung besonderer Stoffe

Bei Anlagen mit Emissionen an Stoffen nach Nummer 5.2.2, Nummer 5.2.5 Klasse I oder Nummer 5.2.7 soll gefordert werden, dass täglich die Massenkonzentration dieser Stoffe im Abgas als Tagesmittelwert, bezogen auf die tägliche Betriebszeit, ermittelt wird, wenn das ~~10fache~~ 10-fache der dort festgelegten Massenströme überschritten wird und keine Festlegungen zur kontinuierlichen Überwachung in Nummer 5.3.3.2 getroffen sind.

Unterliegen die Tagesmittelwerte nur geringen Schwankungen, kann die Ermittlung der Massenkonzentration dieser Stoffe im Abgas als Tagesmittelwert auch in größeren Zeitabständen, z.B. wöchentlich, monatlich oder jährlich, erfolgen. Auf die Ermittlung der Emissionen besonderer Stoffe kann verzichtet werden, wenn durch andere Prüfungen, z.B. durch kontinuierliche Funktionskontrolle der Abgasreinigungseinrichtungen, mit ausreichender Sicherheit festgestellt werden kann, dass die Emissionsbegrenzungen nicht überschritten werden.

Die Einhaltung der Anforderungen nach Nummer 5.2.7.2 ist durch fortlaufende Aufzeichnung oder Ermittlung geeigneter Betriebsgrößen oder Abgasparameter nachzuweisen, soweit wegen fehlender messtechnischer Voraussetzungen eine kontinuierliche Emissionsüberwachung nicht gefordert werden kann.

Es soll gefordert werden, dass der Betreiber über die Ergebnisse der fortlaufenden Überwachung der Emissionen besonderer Stoffe Auswertungen erstellt und innerhalb von 3 Monaten nach Ablauf eines jeden Kalenderjahres der zuständigen Behörde vorlegt. Der Betreiber muss die Messergebnisse 5 Jahre lang aufbewahren.

5.3.5 Gleichwertigkeit zu VDI-Richtlinien

Neben den Verfahren, die in den in Nummer 5.3 in Bezug genommenen VDI-Richtlinien beschrieben sind, können auch andere, nachgewiesen gleichwertige Verfahren angewandt werden.

5.4 Besondere Regelungen für bestimmte Anlagenarten

Die in Nummer 5.4 enthaltenen besonderen Anforderungen für bestimmte Anlagenarten sind entsprechend dem Anhang ~~der Verordnung über genehmigungsbedürftige Anlagen (4. BImSchV) in der Fassung der Bekanntmachung vom 14. März 1997 (BGBl. I der 4. BImSchV S. 504), zuletzt geändert durch Artikel 4 des Gesetzes vom 27. Juli 2001 (BGBl. I S. 1950)~~, geordnet und gelten nur für die jeweils genannten Anlagenarten. Auf Nummer 5.1.1 Absatz 2 wird hingewiesen.

5.4.1 Wärmeerzeugung, Bergbau, Energie

Für Verbrennungsmotoranlagen der Nummern 1.1 und 1.2 gelten die Anforderungen der Nummern 5.4.1.4.1.2/5.4.1.4.2.2.

5.4.1.2 Anlagen der Nummer 1.2: Feuerungsanlagen

5.4.1.2.1 ~~—~~ **Anlagen zur Erzeugung von Strom, Dampf, Warmwasser, Prozesswärme oder erhitztem Abgas in Feuerungsanlagen durch den Einsatz von Kohle, Koks einschließlich Petrolkoks, Kohlebriketts, Torfbriketts, Brenntorf oder, naturbelassenem Holz, emulgiertem Naturbitumen, Heizölen, ausgenommen Heizöl EL mit einer Feuerungswärmeleistung von weniger als 50 MW-**

PRÄVENTIVE
RECHTSBERATUNG
SEIT 26 JAHREN!



SOFTWARE MIT INHALTEN AUS EINER HAND!

Die rechtliche Vorsorgeuntersuchung für Unternehmen.

Nutzen Sie unsere gespeicherten **Erfahrungen aus 26 Jahren Complianceberatung**. Wir vermeiden die Haftung für Organisationsverschulden von Führungskräften. Sie müssen organisatorisch dafür sorgen, dass sie sich selbst und dass sich alle Mitarbeiter des Unternehmens legal verhalten. Dazu lassen sich alle Risiken und Pflichten eines Unternehmens mit unserem System ermitteln, delegieren, monatlich aktualisieren, erfüllen, kontrollieren, digital speichern und für alle jederzeit verfügbar halten. Die Verantwortlichen können digital abfragen, wer, welche Pflicht, an welchem Betriebsteil, wie zu erfüllen hat. Führungskräfte können auf einer Oberaufsichtsmaske mit einem Blick kontrollieren, ob alle Pflichten im Unternehmen erfüllt sind. **Systematisch senken wir den Complianceaufwand durch Standardisierung um 60 %**. Sachverhalte im Unternehmen wiederholen sich, verursachen gleiche Risiken und lösen gleiche Rechtspflichten zur Risikoabwehr aus. Rechtspflichten werden nur einmal geprüft, verlinkt, gespei-

chert und immer wieder mehrfach genutzt. Wir sind Rechtsanwälte mit eigenen Informatikern und bieten eine Softwarelösung mit Inhalten und präventiver Rechtsberatung aus einer Hand. Auf Anregungen aus den Unternehmen passen unsere EDV-Spezialisten die Software unseres Compliance-Management-Systems an. Der aktuelle Inhalt unserer Datenbank: 18.000 Rechtsvorschriften von EU, Bund, Ländern und Berufsgenossenschaften, 7.500 Gerichtsurteile, standardisierte Pflichtenkataloge für 45 Branchen und 57.000 vorformulierte Betriebspflichten. **44.000 Unternehmensrisiken sind mit 59.000 Rechtspflichten drei Millionen Mal verlinkt und gespeichert**. Auf die Inhalte kommt es an. Je umfangreicher die Datenbank umso geringer ist das Risiko eine Unternehmenspflicht zu übersehen.

Weitere Informationen unter:
www.rack-rechtsanwaelte.de



5.4.1.2.1a Anlagen zur Erzeugung von Strom, Dampf, Warmwasser, Prozesswärme oder erhitztem Abgas in Feuerungsanlagen durch den Einsatz von emulgiertem Naturbitumen und Heizölen, ausgenommen Heizöl EL

Es gelten die Anforderungen der Nummer 5.4.1.2.3.

5.4.1.2.1b Anlagen zur Erzeugung von Strom, Dampf, Warmwasser, Prozesswärme oder erhitztem Abgas in Feuerungsanlagen durch den Einsatz von Kohle, Koks einschließlich Petrolkoks, Kohlebriketts, Torfbriketts, Brenntorf naturbelassenem Holz sowie in der eigenen Produktionsanlage anfallendem gestrichenem, lackiertem oder beschichtetem Holz oder Sperrholz, Spanplatten, Faserplatten oder sonst verleimtem Holz sowie daraus anfallenden Resten, soweit keine Holzschutzmittel aufgetragen oder infolge einer Behandlung enthalten sind und Beschichtungen keine halogenorganischen Verbindungen oder Schwermetalle enthalten

Die Anforderungen gelten auch für Anlagen gemäß Nummer 8.1.1.5 und Nummer 8.1.1.3 des Anhangs 1 der 4.BImSchV zur Beseitigung oder Verwertung von nicht gefährlichen Abfällen durch Verbrennung, soweit es sich ausschließlich um Altholz der Altholzkategorie A I und A II nach der Altholzverordnung vom 15. August 2002 (BGBl. I S. 3302), die zuletzt durch Artikel 6 der Verordnung vom 2. Dezember 2016 (BGBl. I S. 2770) geändert worden ist, in der jeweils geltenden Fassung, handelt.

LAGERUNG UND AUFBEREITUNG VON HOLZ

BAULICHE UND BETRIEBLICHE ANFORDERUNGEN

Bei der Lagerung von Stammholz oder stückigem Holz finden die Anforderungen der Nummer 5.2.3.5 und 5.2.3.6 keine Anwendung.

Feinanteil, der zum Beispiel beim Sieben von Holzhackschnitzeln anfällt, ist abzusaugen und in geschlossenen Räumen zu entladen und zu lagern. Emissionen beim Sieben von Holzhackschnitzeln sind zu erfassen und einer Abgasreinigungseinrichtung zuzuführen. Der Filterstaub (Holzstaub) ist gemeinsam mit dem abgeseibten Feinanteil in geschlossenen Räumen zu lagern.

Die Lagerung von Holzhackschnitzeln im Freien ist nur auf befestigten Flächen zulässig. Abwehungen von Holzstäuben von der Aufhaldung sind durch geeignete Maßnahmen, z.B. dreiseitig geschlossene Lagerung oder Sicherstellen einer ausreichenden Feuchte der Haufwerksoberfläche, so weit wie möglich zu vermeiden. Innerbetriebliche Transporte von Holzstaub, Holzspänen und Holzhackschnitzeln mit stationären Transporteinrichtungen sollen geschlossen geführt werden.

GESAMTSTAUB

Die staubförmigen Emissionen im Abgas dürfen folgende Massenkonzentrationen nicht überschreiten:

- | | |
|--|-----------------------------|
| a) <u>bei der mechanischen Aufbereitung (z.B. Hacken, Zerspanen)</u> | |
| <u>von waldfrischem Holz</u> | <u>10 mg/m³.</u> |
| b) <u>bei der mechanischen Aufbereitung (z.B. Hacken, Zerspanen)</u> | |
| <u>von nicht waldfrischem Holz</u> | <u>5 mg/m³.</u> |
| c) <u>bei sonstigen gefassten Emissionsquellen, z.B. Siebung</u> | <u>5 mg/m³.</u> |

ANFORDERUNGEN AN DIE VERBRENNUNG

BEZUGSGRÖßE

Die Emissionswerte beziehen sich bei Feuerungen für den Einsatz von Kohle, Koks, einschließlich Petrolkoks, oder Kohlebriketts auf einen Volumengehalt an Sauerstoff im Abgas von ~~7 vom Hundert~~Prozent und bei Feuerungen für den Einsatz von Torfbriketts, Brenntorf oder ~~naturbelassenem Holz~~Holzbrennstoffen auf einen Volumengehalt an Sauerstoff im Abgas von ~~11 vom Hundert~~Prozent.

MASSENSTRÖME

Die in Nummer 5.2 festgelegten Massenströme finden keine Anwendung.

GESAMTSTAUB

Die staubförmigen Emissionen im Abgas dürfen folgende Massenkonzentrationen nicht überschreiten:

- | | |
|---|-----------------------------|
| a) <u>bei Anlagen mit einer Feuerungswärmeleistung von 5 MW oder mehr</u> | <u>20 mg/m³,</u> |
|---|-----------------------------|

- b) bei Anlagen mit einer Feuerungswärmeleistung von weniger als 5 MW 50 mg/m³,
- c) bei Anlagen mit einer Feuerungswärmeleistung von weniger als 2,5 MW, die ausschließlich naturbelassenes Holz einsetzen, 100 mg/m³.
- d) bei Anlagen mit einer Feuerungswärmeleistung von weniger als 2,5 MW, die ausschließlich Holzbrennstoffe mit Ausnahme von naturbelassenem Holz einsetzen 50 mg/m³

STAUBFÖRMIGE ANORGANISCHE STOFFE

Nummer 5.2.2 findet mit Ausnahme von Feuerungen für den Einsatz von Petrolkoks keine Anwendung.

KOHLENMONOXID

Die Emissionen an Kohlenmonoxid im Abgas dürfen die Massenkonzentration 0,15 g/m³ nicht überschreiten.

Bei Einzelfeuerungen mit einer Feuerungswärmeleistung von weniger als 2,5 MW gilt der Emissionswert nur bei Betrieb mit Nennlast.

STICKSTOFFOXIDE

Die Emissionen an Stickstoffmonoxid und Stickstoffdioxid im Abgas dürfen folgende Massenkonzentrationen, angegeben als Stickstoffdioxid, nicht überschreiten:

- a) bei Einsatz von naturbelassenem Holz 0,25 g/m³,
- bb) bei Einsatz von Holzbrennstoffen mit Ausnahme von naturbelassenem Holz 0,40 g/m³
- c) bei Einsatz von sonstigen Brennstoffen
- aa) bei Wirbelschichtfeuerungen 0,30 g/m³,
- bb) bei sonstigen Feuerungen in Anlagen mit einer Feuerwärmeleistung
- von 10 MW oder mehr 0,40 g/m³,
- von weniger als 10 MW 0,50 g/m³.

Die Emissionen an Distickstoffoxid im Abgas dürfen bei Wirbelschichtfeuerungen für den Einsatz von Kohle die Massenkonzentration 0,15 g/m³ nicht überschreiten.

SCHWEFELOXIDE

Bei Einsatz von fossilen Brennstoffen dürfen die Emissionen an Schwefeldioxid und Schwefeltrioxid im Abgas folgende Massenkonzentrationen, angegeben als Schwefeldioxid, nicht überschreiten:

- a) bei Wirbelschichtfeuerungen 0,35 g/m³
oder, soweit diese Massenkonzentration mit verhältnismäßigem Aufwand nicht eingehalten werden kann, einen Schwefelemissionsgrad von 25 ~~vom Hundert~~ Prozent,
- b) bei sonstigen Feuerungen
 - aa) bei Einsatz von Steinkohle 1,3 g/m³,
 - bb) bei Einsatz von sonstigen Brennstoffen 1,0 g/m³.

Bei Einsatz von ~~naturbelassenem Holz~~Holzbrennstoffen findet Nummer 5.2.4 keine Anwendung.

HALOGENVERBINDUNGEN

Nummer 5.2.4 findet keine Anwendung.

ORGANISCHE STOFFE

Bei Einsatz von ~~naturbelassenem Holz~~Holzbrennstoffen dürfen die Emissionen an organischen Stoffen im Abgas die Massenkonzentration 10 mg/m³, angegeben als Gesamtkohlenstoff, nicht überschreiten. Die Anforderungen der Nummer 5.2.5 für die Emissionen an organischen Stoffen der Klassen I und II finden keine Anwendung.

KONTINUIERLICHE MESSUNGEN

Einzelf Feuerungen mit einer Feuerungswärmeleistung von 5 MW bis 25 MW sollen mit einer Messeinrichtung ausgerüstet werden, die die Massenkonzentration der staubförmigen Emissionen qualitativ kontinuierlich ermittelt.

Einzelf Feuerungen mit einer Feuerungswärmeleistung von mehr als 25 MW sollen mit einer Messeinrichtung ausgerüstet werden, die die Massenkonzentration der staubförmigen Emissionen kontinuierlich ermittelt.

Einzelf Feuerungen mit einer Feuerungswärmeleistung von 2,5 MW oder mehr sollen mit einer Messeinrichtung ausgerüstet werden, die die Massenkonzentration der Emissionen an Kohlenmonoxid kontinuierlich ermittelt.

Nummer 5.3.3.1 Absatz 4 Satz 2 findet im Hinblick auf die Emissionen an Schwefeloxiden Anwendung, soweit der Betreiber einen Nachweis über den Schwefelgehalt und den unteren Heizwert des verwendeten Brennstoffs sowie die Sorbentienzugabe führt, den Nachweis 5 Jahre lang aufbewahrt und auf Verlangen der zuständigen Behörde vorlegt.

SONDERREGELUNGEN~~ALTANLAGEN~~

ALTANLAGEN SOLLEN

Für Anlagen,

1. für die Anforderungen am 1. Oktober 2002

a) eine Genehmigung zur Begrenzung der staubförmigen Emissionen sowie der Emissionen an KohlenmonoxidErrichtung und an Schwefeloxiden spätestens acht Jahre zum Betrieb nach § 6 oder § 16 BImSchG oder eine Zulassung vorzeitigen Beginns nach § 8a BImSchG erteilt war und in dieser Zulassung Anforderungen nach § 5 Absatz 1 Nummer 1 oder 2 BImSchG festgelegt sind;

b) eine Teilgenehmigung nach § 8 BImSchG oder ein Vorbescheid nach § 9 BImSchG erteilt war, soweit darin Anforderungen nach § 5 Absatz 1 Nummer 1 oder 2 BImSchG festgelegt sind, oder

2. die nach § 67 Absatz 2 BImSchG anzuzeigen sind oder die entweder nach § 67a Absatz 1 BImSchG oder vor Inkrafttreten dieser Verwaltungsvorschrift einhalten des Bundes-Immissionsschutzgesetzes nach § 16 Absatz 4 der Gewerbeordnung anzuzeigen waren,

gilt Folgendes:

Bei Einzelfeuerungen mit einer Feuerungswärmeleistung von weniger als 2,5 MW dürfen die Emissionen an Kohlenmonoxid im Abgas die Massenkonzentration $0,25 \text{ g/m}^3$ nicht überschreiten; der Emissionswert gilt nur bei Betrieb mit Nennlast.

KONTINUIERLICHE MESSUNGEN

Bei Altanlagen, die mit Holzbrennstoffen mit Ausnahme von naturbelassenem Holz betrieben werden, dürfen die Emissionen an Stickstoffmonoxid und Stickstoffdioxid

PRÄVENTIVE
RECHTSBERATUNG
SEIT 26 JAHREN!



SOFTWARE MIT INHALTEN AUS EINER HAND!

Die rechtliche Vorsorgeuntersuchung für Unternehmen.

Nutzen Sie unsere gespeicherten **Erfahrungen aus 26 Jahren Complianceberatung**. Wir vermeiden die Haftung für Organisationsverschulden von Führungskräften. Sie müssen organisatorisch dafür sorgen, dass sie sich selbst und dass sich alle Mitarbeiter des Unternehmens legal verhalten. Dazu lassen sich alle Risiken und Pflichten eines Unternehmens mit unserem System ermitteln, delegieren, monatlich aktualisieren, erfüllen, kontrollieren, digital speichern und für alle jederzeit verfügbar halten. Die Verantwortlichen können digital abfragen, wer, welche Pflicht, an welchem Betriebsteil, wie zu erfüllen hat. Führungskräfte können auf einer Oberaufsichtsmaske mit einem Blick kontrollieren, ob alle Pflichten im Unternehmen erfüllt sind. **Systematisch senken wir den Complianceaufwand durch Standardisierung um 60 %**. Sachverhalte im Unternehmen wiederholen sich, verursachen gleiche Risiken und lösen gleiche Rechtspflichten zur Risikoabwehr aus. Rechtspflichten werden nur einmal geprüft, verlinkt, gespeichert

und immer wieder mehrfach genutzt. Wir sind Rechtsanwälte mit eigenen Informatikern und bieten eine Softwarelösung mit Inhalten und präventiver Rechtsberatung aus einer Hand. Auf Anregungen aus den Unternehmen passen unsere EDV-Spezialisten die Software unseres Compliance-Management-Systems an. Der aktuelle Inhalt unserer Datenbank: 18.000 Rechtsvorschriften von EU, Bund, Ländern und Berufsgenossenschaften, 7.500 Gerichtsurteile, standardisierte Pflichtenkataloge für 45 Branchen und 57.000 vorformulierte Betriebspflichten. **44.000 Unternehmensrisiken sind mit 59.000 Rechtspflichten drei Millionen Mal verlinkt und gespeichert**. Auf die Inhalte kommt es an. Je umfangreicher die Datenbank umso geringer ist das Risiko eine Unternehmenspflicht zu übersehen.

Weitere Informationen unter:
www.rack-rechtsanwaelte.de



im Abgas die Massenkonzentration $0,50\text{g}/\text{m}^3$, angegeben als Stickstoffdioxid, nicht überschreiten.

KONTINUIERLICHE MESSUNGEN

bestehendenBei Einzelfeuerungen mit einer Feuerungswärmeleistung von 2,5 MW bis 25 MW findet die Anforderung zur Ausrüstung mit einer Messeinrichtung, die die Massenkonzentration der Emissionen an Kohlenmonoxid kontinuierlich ermittelt, keine Anwendung.

5.4.1.2.2 Anlagen zur Erzeugung von Strom, Dampf, Warmwasser, Prozesswärme oder erhitztem Abgas in Feuerungsanlagen durch den Einsatz von gasförmigen Brennstoffen, insbesondere Koksofengas, Grubengas, Stahlgas, Raffineriegas, Synthesegas, Erdölgas aus der Tertiärförderung von Erdöl, Klärgas, Biogas, naturbelassenem Erdgas, Flüssiggas, Gasen der öffentlichen Gasversorgung oder Wasserstoff, mit einer Feuerungswärmeleistung von weniger als 50 MW

BEZUGSGRÖßE

Die Emissionswerte beziehen sich auf einen Volumengehalt an Sauerstoff im Abgas von 3 Prozent.

MASSENSTRÖME

Die in Nummer 5.2 festgelegten Massenströme finden keine Anwendung.

GESAMTSTAUB

Die staubförmigen Emissionen im Abgas dürfen folgende Massenkonzentrationen nicht überschreiten:

- | | |
|--|-----------------------------|
| a) bei Einsatz von Gasen der öffentlichen Gasversorgung, Flüssiggas, Wasserstoff, Raffineriegas, Klärgas oder Biogas | <u>5 mg/m³.</u> |
| b) bei Einsatz sonstiger Gase | <u>10 mg/m³.</u> |

KOHLENMONOXID

Die Emissionen an Kohlenmonoxid im Abgas dürfen beim Einsatz von Gasen der öffentlichen Gasversorgung die Massenkonzentration $50\text{mg}/\text{m}^3$ und beim Einsatz von sonstigen Gasen $80\text{mg}/\text{m}^3$ nicht überschreiten.

AMMONIAK

Sofern in Raffinerien zur Minderung der Emissionen von Stickstoffoxiden ein Verfahren der selektiven katalytischen oder selektiven nichtkatalytischen Reduktion eingesetzt wird, darf die Massenkonzentration von Ammoniak 10 mg/m³ im Abgas nicht überschreiten.

STICKSTOFFOXIDE

Die Emissionen an Stickstoffmonoxid und Stickstoffdioxid im Abgas dürfen folgende Massenkonzentrationen, angegeben als Stickstoffdioxid, nicht überschreiten:

- a) bei Einsatz von Gasen der öffentlichen Gasversorgung bei Kesseln mit einem Einstellwert der Sicherheitseinrichtung (z.B. Sicherheitstemperaturbegrenzer, Sicherheitsdruckventil) gegen Überschreitung
 - aa) einer Temperatur von weniger als 110 °C oder eines Überdrucks von weniger als 0,05 MPa 0,10 g/m³,
 - bb) einer Temperatur von 110 °C bis 210 °C oder eines Überdrucks von 0,05 MPa bis 1,8 MPa 0,11 g/m³,
 - cc) einer Temperatur von mehr als 210 °C oder eines Überdrucks von mehr als 1,8 MPa 0,15 g/m³,
-) bei Einsatz von sonstigen Gasen in Raffinerien 0,10 g/m³,
- c) bei Einsatz sonstiger Gase im Übrigen, ausgenommen Prozessgase, die Stickstoffverbindungen enthalten, 0,20 g/m³;
- d) bei Einsatz von Prozessgasen, die Stickstoffverbindungen enthalten, sind die Emissionen an Stickstoffoxiden im Abgas durch Maßnahmen nach dem Stand der Technik zu begrenzen.

SCHWEFELOXIDE

Die Emissionen an Schwefeldioxid und Schwefeltrioxid im Abgas dürfen folgende Massenkonzentrationen, angegeben als Schwefeldioxid, nicht überschreiten:

- a) bei Einsatz von Flüssiggas 5 mg/m³,
- b) bei Einsatz von Gasen der öffentlichen Gasversorgung 10 mg/m³,
- c) bei Einsatz von Kokereigas 50 mg/m³,
- d) bei Einsatz von Biogas oder Klärgas 0,35 g/m³,

- e) bei Einsatz von Erdölgas, das als Brennstoff zur Dampferzeugung bei Tertiärmaßnahmen zur Erdölförderung verwendet wird, 1,7 g/m³,
- f) bei Einsatz von Brenngasen, die im Verbund zwischen Eisenhüttenwerk und Kokerei verwendet werden,
- aa) bei Einsatz von Hochofengas 0,20 g/m³,
- bb) bei Einsatz von Koksofengas 0,35 g/m³,
- g) bei Einsatz von sonstigen Gasen 35 mg/m³.

MESSUNG UND ÜBERWACHUNG

KONTINUIERLICHE MESSUNGEN

Die Emissionen an Ammoniak bei Einsatz eines Verfahrens der selektiven katalytischen oder selektiven nichtkatalytischen Reduktion zur Minderung von Stickstoffoxiden sind in Raffinerien kontinuierlich zu ermitteln.

EINZELMESSUNGEN

Nummer 5.3.2 gilt mit folgenden Maßgaben:

Die Emissionen an Schwefeloxiden, Stickstoffoxiden und Staub aus Feuerungsanlagen in Raffinerien sind jährlich und nach maßgeblichem Brennstoffwechsel zu ermitteln. Für den Fall, dass der Maximalwert mit einem Vertrauensniveau von 50 Prozent nach der Richtlinie VDI 2448 Blatt 2 (Ausgabe Juli 1997), den Emissionswert nicht überschreitet, kann nach einem Jahr die Messung alle drei Jahre erfolgen.

Die Emissionen an Kohlenmonoxid aus Feuerungsanlagen in Raffinerien sind alle sechs Monate zu ermitteln. Für den Fall, dass der Maximalwert mit einem Vertrauensniveau von 50 Prozent nach der Richtlinie VDI 2448 Blatt 2 (Ausgabe Juli 1997) den Emissionswert nicht überschreitet, kann nach einem Jahr die Messung alle drei Jahre erfolgen.

SONDERREGELUNGEN

Für Anlagen,

1. für die am 28. Oktober 2014

- a) eine Genehmigung zur Errichtung und zum Betrieb nach § 6 oder § 16 BImSchG oder eine Zulassung vorzeitigen Beginns nach § 8a BImSchG erteilt war und in dieser Zulassung Anforderungen nach § 5 Absatz 1 Nummer 1 oder 2 BImSchG festgelegt sind;
 - b) eine Teilgenehmigung nach § 8 BImSchG oder ein Vorbescheid nach § 9 BImSchG erteilt war, soweit darin Anforderungen nach § 5 Absatz 1 Nummer 1 oder 2 BImSchG festgelegt sind, oder
2. die nach § 67 Absatz 2 BImSchG anzuzeigen sind oder die entweder nach § 67a Absatz 1 BImSchG oder vor Inkrafttreten des Bundes-Immissionsschutzgesetzes nach § 16 Absatz 4 der Gewerbeordnung anzuzeigen waren,

gilt Folgendes:

STICKSTOFFOXIDE

Bei Einsatz von sonstigen Gasen in Raffinerien dürfen die Emissionen an Stickstoffmonoxid und Stickstoffdioxid, angegeben als Stickstoffdioxid, im Abgas die Massenkonzentration 0,15 g/m³ für den Monatsmittelwert und 0,50 g/m³ für den Halbstundenmittelwert nicht überschreiten.

Abweichend von Satz 1 darf bei diesen Anlagen für Stickstoffmonoxid und Stickstoffdioxid, angegeben als Stickstoffdioxid, die Massenkonzentration 0,20 g/m³ für den Monatsmittelwert und 0,50 g/m³ für den Halbstundenmittelwert nicht überschritten werden, wenn

- a) die zugeführte Verbrennungsluft eine Temperatur von mehr als 200°C hat oder
- b) der Wasserstoffgehalt des eingesetzten Brennstoffes mehr als 50 Prozent beträgt.

KONTINUIERLICHE MESSUNGEN

Die Emissionen an Stickstoffoxid sind kontinuierlich zu ermitteln.

Soweit im Rahmen der Sonderregelung von der Möglichkeit Gebrauch gemacht wird, für die Emissionen an Stickstoffoxiden die Massenkonzentration 0,20 g/m³ für den Monatsmittelwert und die Massenkonzentration 0,50 g/m³ für den Halbstundenmittelwert festzulegen, so ist im Fall der Nutzung der Möglichkeit nach Buchstabe a) die Temperatur der Verbrennungsluft, im Fall der Nutzung der Möglichkeit nach Buchstabe b) der Wasserstoffgehalt des eingesetzten Brennstoffs

kontinuierlich als Betriebsgröße zu ermitteln und der zuständigen Behörde zu berichten.

AUSWERTUNG DER MESSERGEBNISSE FÜR DEN MONATSMITTELWERT

Die Monatsmittelwerte sind auf der Grundlage der validierten Halbstundenmittelwerte zu berechnen; hierzu sind über einen gleitenden Zeitraum von 30 Tagen die validierten Halbstundenmittelwerte zusammenzuzählen und durch die Anzahl der validierten Halbstundenmittelwerte zu teilen.

5.4.1.2.3 Anlagen zur Erzeugung von Strom, Dampf, Warmwasser, Prozesswärme oder erhitztem Abgas in Feuerungsanlagen durch den Einsatz von Heizölen, emulgiertem Naturbitumen, Methanol, Ethanol, naturbelassenen Pflanzenölen oder Pflanzenölmethylestern mit einer Feuerungswärmeleistung von weniger als 50 MW

Die Anforderungen gelten auch für den Einsatz von emulgiertem Naturbitumen gemäß Nummer 1.2.1 des Anhangs 1 der 4. BImSchV und flüssigen Brennstoffen gemäß Nummer 1.2.4 des Anhangs 1 der 4. BImSchV.

BEZUGSGRÖßE

~~BEZUGSGRÖßE~~

~~Die Emissionswerte beziehen sich auf einen Volumengehalt an Sauerstoff im Abgas von 3 vom Hundert.~~

Die Emissionswerte beziehen sich auf einen Volumengehalt an Sauerstoff im Abgas von 3 Prozent.

MASSENSTRÖME

Die in Nummer 5.2 festgelegten Massenströme finden keine Anwendung.

GESAMTSTAUB

Bei Einsatz von Heizölen nach DIN 51603 Teil 1 (Ausgabe März ~~1998~~2017), von Methanol, Ethanol, naturbelassenen Pflanzenölen oder Pflanzenölmethylestern findet Nummer 5.2.1 keine Anwendung. Bei Einsatz dieser Stoffe darf die Rußzahl den Wert 1 nicht überschreiten. Die Abgase müssen soweit frei von Ölderivaten sein, dass

PRÄVENTIVE
RECHTSBERATUNG
SEIT 26 JAHREN!



SOFTWARE MIT INHALTEN AUS EINER HAND!

Die rechtliche Vorsorgeuntersuchung für Unternehmen.

Nutzen Sie unsere gespeicherten **Erfahrungen aus 26 Jahren Complianceberatung**. Wir vermeiden die Haftung für Organisationsverschulden von Führungskräften. Sie müssen organisatorisch dafür sorgen, dass sie sich selbst und dass sich alle Mitarbeiter des Unternehmens legal verhalten. Dazu lassen sich alle Risiken und Pflichten eines Unternehmens mit unserem System ermitteln, delegieren, monatlich aktualisieren, erfüllen, kontrollieren, digital speichern und für alle jederzeit verfügbar halten. Die Verantwortlichen können digital abfragen, wer, welche Pflicht, an welchem Betriebsteil, wie zu erfüllen hat. Führungskräfte können auf einer Oberaufsichtsmaske mit einem Blick kontrollieren, ob alle Pflichten im Unternehmen erfüllt sind. **Systematisch senken wir den Complianceaufwand durch Standardisierung um 60 %**. Sachverhalte im Unternehmen wiederholen sich, verursachen gleiche Risiken und lösen gleiche Rechtspflichten zur Risikoabwehr aus. Rechtspflichten werden nur einmal geprüft, verlinkt, gespeichert

und immer wieder mehrfach genutzt. Wir sind Rechtsanwälte mit eigenen Informatikern und bieten eine Softwarelösung mit Inhalten und präventiver Rechtsberatung aus einer Hand. Auf Anregungen aus den Unternehmen passen unsere EDV-Spezialisten die Software unseres Compliance-Management-Systems an. Der aktuelle Inhalt unserer Datenbank: 18.000 Rechtsvorschriften von EU, Bund, Ländern und Berufsgenossenschaften, 7.500 Gerichtsurteile, standardisierte Pflichtenkataloge für 45 Branchen und 57.000 vorformulierte Betriebspflichten. **44.000 Unternehmensrisiken sind mit 59.000 Rechtspflichten drei Millionen Mal verlinkt und gespeichert**. Auf die Inhalte kommt es an. Je umfangreicher die Datenbank umso geringer ist das Risiko eine Unternehmenspflicht zu übersehen.

Weitere Informationen unter:
www.rack-rechtsanwaelte.de



das für die Rußmessung verwendete Filterpapier keine sichtbaren Spuren von Ölderivaten aufweist.

Bei Einsatz von sonstigen flüssigen Brennstoffen darf abweichend von Nummer 5.2.1 ein höherer Staubemissionswert bis zu höchstens 50 mg/m³ zugelassen werden, soweit die Emissionswerte der Nummern 5.2.2 und 5.2.7.1.1 nicht überschritten werden.

KOHLENMONOXID

Die Emissionen an Kohlenmonoxid im Abgas dürfen die Massenkonzentration 80 mg/m³ nicht überschreiten.

STICKSTOFFOXIDE

Die Emissionen an Stickstoffmonoxid und Stickstoffdioxid im Abgas dürfen folgende Massenkonzentrationen, angegeben als Stickstoffdioxid, nicht überschreiten:

- a) bei Einsatz von Heizölen nach DIN 51603 Teil 1 (Ausgabe März ~~1998~~2017) bei Kesseln mit einem Einstellwert der Sicherheitseinrichtung (z.B. Sicherheitstemperaturbegrenzer, Sicherheitsdruckventil) gegen Überschreitung
- | | |
|--|-------------------------|
| aa) einer Temperatur von weniger als 110 °C oder eines Überdrucks von weniger als 0,05 MPa | 0,18 g/m ³ , |
| bb) einer Temperatur von 110 °C bis 210 °C oder eines Überdrucks von 0,05 MPa bis 1,8 MPa | 0,20 g/m ³ , |
| cc) einer Temperatur von mehr als 210 °C oder eines Überdrucks von mehr als 1,8 MPa | 0,25 g/m ³ , |
- bezogen auf den Referenzwert an organisch gebundenem Stickstoff von 140 mg/kg nach Anhang B der DIN EN 267 (Ausgabe November 1999),
- b) bei Einsatz von sonstigen flüssigen Brennstoffen 0,35 g/m³.

Bei Einsatz von Heizölen nach DIN 51603 Teil 1 (Ausgabe März ~~1998~~2017) ist der organisch gebundene Stickstoffgehalt des Brennstoffes nach ~~ASTM 4629-91~~DIN 51444 (Ausgabe ~~1991~~November 2003) zu bestimmen. Die gemessenen Massenkonzentrationen an Stickstoffmonoxid und Stickstoffdioxid, angegeben als Stickstoffdioxid, sind auf den Referenzwert an organisch gebundenem Stickstoff sowie auf die Bezugsbedingungen 10 g/kg Luftfeuchte und 20 °C Verbrennungslufttemperatur umzurechnen.

SCHWEFELOXIDE

Bei Einsatz von flüssigen Brennstoffen mit einem höheren Massengehalt an Schwefel als leichtes Heizöl nach der Verordnung über Schwefelgehalt von leichtem Heizöl~~die Beschaffenheit~~ und Dieselmotoren ~~(3. die Auszeichnung der Qualitäten von Kraft- und Brennstoffen (10. BImSchV) vom 15. Januar 1975, 8. Dezember 2010 (BGBl. I S. 264), zuletzt geändert am 21. 12. 2014 (BGBl. I S. 1890) geändert worden ist,~~ die durch Artikel 1 der Verordnung vom 1. Dezember ~~2000~~2014 (BGBl. I S. ~~1956~~, 1890) ~~geändert worden ist,~~ in der jeweils gültigen Fassung, dürfen die Emissionen an Schwefeldioxid und Schwefeltrioxid im Abgas die Massenkonzentration 0,85 g/m³, angegeben als Schwefeldioxid, nicht überschreiten.

Abweichend von Satz 1 dürfen bei Einzelfeuerungen mit einer Feuerungswärmeleistung bis 5 MW andere flüssige Brennstoffe als Heizöle mit einem Massengehalt an Schwefel für leichtes Heizöl nach der 310. BImSchV, ~~in der jeweils gültigen Fassung,~~ nur eingesetzt werden, wenn sichergestellt wird (z.B. durch den Schwefelgehalt im Brennstoff oder durch Entschwefelungseinrichtungen), dass keine höheren Emissionen an Schwefeloxiden als bei Einsatz von leichtem Heizöl mit einem Massengehalt an Schwefel nach der 310. BImSchV, ~~in der jeweils gültigen Fassung,~~ entstehen.

EINZELMESSUNGEN

Bei Einsatz von Heizölen nach DIN 51603 Teil 1 (Ausgabe März ~~1998~~2017), die den zulässigen Massengehalt an Schwefel der 310. BImSchV, ~~in der jeweils gültigen Fassung,~~ für leichtes Heizöl nicht überschreiten, von Methanol, Ethanol, naturbelassenen Pflanzenölen oder Pflanzenölmethylestern findet Nummer 5.3.2.1 für Gesamtstaub und Schwefeloxide keine Anwendung.

KONTINUIERLICHE MESSUNGEN

Einzelfeuerungen mit einer Feuerungswärmeleistung von 10 MW oder mehr für den Einsatz von Heizölen nach DIN 51603 Teil 1 (Ausgabe März ~~1998~~2017), von Methanol, Ethanol, naturbelassenen Pflanzenölen oder Pflanzenölmethylestern, die Bestandteil einer gemeinsamen Anlage mit einer Feuerungswärmeleistung von 20 MW oder mehr sind, sollen mit Messeinrichtungen ausgerüstet werden, die die Rußzahl nach DIN 51402 Teil 1 (Ausgabe Oktober 1986) und die

Massenkonzentration der Emissionen an Kohlenmonoxid im Abgas kontinuierlich ermitteln.

Einzelf Feuerungen mit einer Feuerungswärmeleistung von 20 MW oder mehr für den Einsatz von Methanol oder Ethanol sollen mit einer Messeinrichtung ausgerüstet werden, die die Massenkonzentration der Emissionen an Kohlenmonoxid im Abgas kontinuierlich ermittelt.

Einzelf Feuerungen mit einer Feuerungswärmeleistung von weniger als 20 MW für den Einsatz von Heizölen, ausgenommen Heizöle nach DIN 51603 Teil 1 (Ausgabe März ~~1998~~2017), oder emulgiertem Naturbitumen sollen mit einer Messeinrichtung ausgerüstet werden, die die Massenkonzentration an staubförmigen Emissionen qualitativ kontinuierlich ermittelt; Einzelf Feuerungen mit einer Feuerungswärmeleistung von 20 MW oder mehr sollen mit Messeinrichtungen ausgerüstet werden, die die Massenkonzentrationen der Emissionen an Staub und an Kohlenmonoxid im Abgas kontinuierlich ermitteln.

~~Altanlagen für den Einsatz von Heizölen – ausgenommen Heizöle nach DIN 51603 Teil 1 (Ausgabe März 1998), die den zulässigen Massengehalt an Schwefel der 3. BImSchV, in der jeweils gültigen Fassung, für leichtes Heizöl nicht überschreiten – sollen die Anforderungen zur Begrenzung der staubförmigen Emissionen sowie der Emissionen an Schwefeloxiden spätestens zehn Jahre nach Inkrafttreten dieser Verwaltungsvorschrift einhalten.~~

- 5.4.1.2.34** ~~Anlagen zur Erzeugung von Strom, Dampf, Warmwasser, Prozesswärme oder erhitztem Abgas in Feuerungsanlagen durch den Einsatz von gasförmigen Brennstoffen, insbesondere Koksofengas, Grubengas, Stahlgas, Raffineriegas, Synthesegas, Erdöl gas aus der Tertiärförderung von Erdöl, Klärgas, Biogas, naturbelassenem Erdgas, Flüssiggas, Gasen der öffentlichen Gasversorgung anderer als in Nummer 1.2.1 oder Wasserstoff, 1.2.3 genannter fester oder flüssiger Brennstoffe~~ mit einer Feuerungswärmeleistung von weniger als 50 MW

5.4.1.2.4a Anlagen zur Erzeugung von Strom, Dampf, Warmwasser, Prozesswärme oder erhitztem Abgas in Feuerungsanlagen durch den Einsatz anderer als in Nummer 1.2.1 oder 1.2.3 genannter fester Brennstoffe

Bei Einsatz von Stroh oder ähnlichen pflanzlichen Stoffen (z.B. Getreidepflanzen, Gräser, Miscanthus) gelten in Feuerungsanlagen mit einer Feuerungswärmeleistung von weniger als 50 MW folgende Anforderungen:

BEZUGSGRÖßE

Die Emissionswerte beziehen sich auf einen Volumengehalt an Sauerstoff im Abgas von 11 Prozent.

MASSENSTRÖME

Die in Nummer 5.2 festgelegten Massenströme finden keine Anwendung.

GESAMTSTAUB

Die staubförmigen Emissionen im Abgas dürfen folgende Massenkonzentrationen nicht überschreiten:

- a) bei Anlagen mit einer Feuerungswärmeleistung von 1 MW oder mehr 20 mg/m³.
- b) bei Anlagen mit einer Feuerungswärmeleistung von weniger als 1 MW 50 mg/m³.

STAUBFÖRMIGE ANORGANISCHE STOFFE

Nummer 5.2.2 findet keine Anwendung.

KOHLENMONOXID

Die Emissionen an Kohlenmonoxid im Abgas dürfen die Massenkonzentration 0,25 g/m³ nicht überschreiten.

Bei Einzelfeuerungen mit einer Feuerungswärmeleistung von weniger als 2,5 MW gilt der Emissionswert nur bei Betrieb mit Nennlast.

STICKSTOFFOXIDE

Die Emissionen an Stickstoffmonoxid und Stickstoffdioxid im Abgas dürfen folgende Massenkonzentrationen, angegeben als Stickstoffdioxid, nicht überschreiten:

- a) bei Anlagen mit einer Feuerungswärmeleistung von 1 MW oder mehr 0,40 g/m³,
- b) bei Anlagen mit einer Feuerungswärmeleistung von weniger als 1 MW 0,50 g/m³.

ORGANISCHE STOFFE

Nummer 5.2.5 gilt mit der Maßgabe, dass die Anforderungen für die Emissionen an organischen Stoffe der Klassen I und II keine Anwendung finden.

KONTINUIERLICHE MESSUNGEN

Einzelf Feuerungen mit einer Feuerungswärmeleistung von 5 MW bis 25 MW sollen mit einer Messeinrichtung ausgerüstet werden, die die Massenkonzentration der staubförmigen Emissionen qualitativ kontinuierlich ermittelt.

Einzelf Feuerungen mit einer Feuerungswärmeleistung von mehr als 25 MW sollen mit einer Messeinrichtung ausgerüstet werden, die die Massenkonzentration der staubförmigen Emissionen kontinuierlich ermittelt.

Einzelf Feuerungen mit einer Feuerungswärmeleistung von 2,5 MW oder mehr sollen mit einer Messeinrichtung ausgerüstet werden, die die Massenkonzentration der Emissionen an Kohlenmonoxid kontinuierlich ermittelt.

BEZUGSGRÖÖE

SONDERREGELUNG

Für Anlagen,

1. für die am 1. Oktober 2002

- a) eine Genehmigung zur Errichtung und zum Betrieb nach § 6 oder § 16 BImSchG oder eine Zulassung vorzeitigen Beginns nach § 8a BImSchG erteilt war und in dieser Zulassung Anforderungen nach § 5 Absatz 1 Nummer 1 oder 2 BImSchG festgelegt sind;

PRÄVENTIVE
RECHTSBERATUNG
SEIT 26 JAHREN!



SOFTWARE MIT INHALTEN AUS EINER HAND!

Die rechtliche Vorsorgeuntersuchung für Unternehmen.

Nutzen Sie unsere gespeicherten **Erfahrungen aus 26 Jahren Complianceberatung**. Wir vermeiden die Haftung für Organisationsverschulden von Führungskräften. Sie müssen organisatorisch dafür sorgen, dass sie sich selbst und dass sich alle Mitarbeiter des Unternehmens legal verhalten. Dazu lassen sich alle Risiken und Pflichten eines Unternehmens mit unserem System ermitteln, delegieren, monatlich aktualisieren, erfüllen, kontrollieren, digital speichern und für alle jederzeit verfügbar halten. Die Verantwortlichen können digital abfragen, wer, welche Pflicht, an welchem Betriebsteil, wie zu erfüllen hat. Führungskräfte können auf einer Oberaufsichtsmaske mit einem Blick kontrollieren, ob alle Pflichten im Unternehmen erfüllt sind. **Systematisch senken wir den Complianceaufwand durch Standardisierung um 60 %**. Sachverhalte im Unternehmen wiederholen sich, verursachen gleiche Risiken und lösen gleiche Rechtspflichten zur Risikoabwehr aus. Rechtspflichten werden nur einmal geprüft, verlinkt, gespeichert

und immer wieder mehrfach genutzt. Wir sind Rechtsanwälte mit eigenen Informatikern und bieten eine Softwarelösung mit Inhalten und präventiver Rechtsberatung aus einer Hand. Auf Anregungen aus den Unternehmen passen unsere EDV-Spezialisten die Software unseres Compliance-Management-Systems an. Der aktuelle Inhalt unserer Datenbank: 18.000 Rechtsvorschriften von EU, Bund, Ländern und Berufsgenossenschaften, 7.500 Gerichtsurteile, standardisierte Pflichtenkataloge für 45 Branchen und 57.000 vorformulierte Betriebspflichten. **44.000 Unternehmensrisiken sind mit 59.000 Rechtspflichten drei Millionen Mal verlinkt und gespeichert**. Auf die Inhalte kommt es an. Je umfangreicher die Datenbank umso geringer ist das Risiko eine Unternehmenspflicht zu übersehen.

Weitere Informationen unter:
www.rack-rechtsanwaelte.de



b) eine Teilgenehmigung nach § 8 BImSchG oder ein Vorbescheid nach § 9 BImSchG erteilt war, soweit darin Anforderungen nach § 5 Absatz 1 Nummer 1 oder 2 BImSchG festgelegt sind, oder

2. die nach § 67 Absatz 2 BImSchG anzuzeigen sind oder die entweder nach § 67a Absatz 1 BImSchG oder vor Inkrafttreten des Bundes-Immissionsschutzgesetzes nach § 16 Absatz 4 der Gewerbeordnung anzuzeigen waren,

gilt Folgendes:

KONTINUIERLICHE MESSUNGEN

Bei Einzelfeuerungen mit einer Feuerungswärmeleistung von 2,5 MW bis 25 MW findet die Anforderung zur Ausrüstung mit einer Messeinrichtung, die die Massenkonzentration der Emissionen an Kohlenmonoxid kontinuierlich ermittelt, keine Anwendung.

5.4.1.2.4b Anlagen zur Erzeugung von Strom, Dampf, Warmwasser, Prozesswärme oder erhitztem Abgas in Feuerungsanlagen durch den Einsatz anderer als in Nummer 1.2.1 oder 1.2.3 genannter flüssiger Brennstoffe

Für den Einsatz von anderen flüssigen Brennstoffen als Destillations- oder Konversionsrückständen zum Eigenverbrauch in Raffinerien gelten die Anforderungen der Nummer 5.4.1.2.3.

Beim Einsatz von Destillations- oder Konversionsrückständen zum Eigenverbrauch in Raffinerien gelten folgende Anforderungen:

BEZUGSGRÖÖE

Die Emissionswerte beziehen sich auf einen Volumengehalt an Sauerstoff im Abgas von ~~3-vom Hundert~~ Prozent.

GESAMTSTAUB

Die staubförmigen Emissionen im Abgas dürfen die Massenkonzentration 10 mg/m^3 nicht überschreiten.

AMMONIAK

Sofern in Raffinerien zur Minderung der Emissionen von Stickstoffoxiden ein Verfahren der selektiven katalytischen oder selektiven nichtkatalytischen Reduktion eingesetzt wird, darf die Massenkonzentration von Ammoniak 10 mg/m³ im Abgas nicht überschreiten.

STICKSTOFFOXIDE

Die Emissionen an Stickstoffmonoxid und Stickstoffdioxid im Abgas dürfen die Massenkonzentrationen 0,30 g/m³, angegeben als Stickstoffdioxid, nicht überschreiten.

KOHLENMONOXID

Die Emissionen an Kohlenmonoxid im Abgas dürfen die Massenkonzentration 80 mg/m³ nicht überschreiten.

MESSUNG UND ÜBERWACHUNG

KONTINUIERLICHE MESSUNGEN

MASSENSTRÖME

~~Die in Nummer 5.2 festgelegten Massenströme finden keine Anwendung.~~

GESAMTSTAUB

~~Die staubförmigen Emissionen im Abgas dürfen folgende Massenkonzentrationen nicht überschreiten:~~

- ~~a) bei Einsatz von Gasen der öffentlichen Gasversorgung, Flüssiggas, Wasserstoff, Raffineriegas, Klärgas oder Biogas 5 mg/m³,~~
~~b) bei Einsatz sonstiger Gase 10 mg/m³.~~

KOHLENMONOXID

~~Die Emissionen an Kohlenmonoxid im Abgas dürfen beim Einsatz von Gasen der öffentlichen Gasversorgung die Massenkonzentration 50 mg/m³ und beim Einsatz von sonstigen Gasen 80 mg/m³ nicht überschreiten.~~

~~STICKSTOFFOXIDE~~

~~Die Emissionen an Stickstoffmonoxid und Stickstoffdioxid im Abgas dürfen folgende Massenkonzentrationen, angegeben als Stickstoffdioxid, nicht überschreiten:~~

- ~~a) bei Einsatz von Gasen der öffentlichen Gasversorgung bei Kesseln mit einem Einstellwert der Sicherheitseinrichtung (z.B. Sicherheitstemperaturbegrenzer, Sicherheitsdruckventil) gegen Überschreitung~~
 - ~~aa) einer Temperatur von weniger als 110 °C oder eines Überdrucks von weniger als 0,05 MPa 0,10 g/m³;~~
 - ~~bb) einer Temperatur von 110 °C bis 210 °C oder eines Überdrucks von 0,05 MPa bis 1,8 MPa 0,11 g/m³;~~
 - ~~ee) einer Temperatur von mehr als 210 °C oder eines Überdrucks von mehr als 1,8 MPa 0,15 g/m³;~~
- ~~b) bei Einsatz sonstiger Gase, ausgenommen Prozessgase, die Stickstoffverbindungen enthalten, 0,20 g/m³;~~
- ~~c) bei Einsatz von Prozessgasen, die Stickstoffverbindungen enthalten, sind die Emissionen an Stickstoffoxiden im Abgas durch Maßnahmen nach dem Stand der Technik zu begrenzen.~~

~~SCHWEFELOXIDE~~

~~Die Emissionen an Schwefeldioxid und Schwefeltrioxid im Abgas dürfen folgende Massenkonzentrationen, angegeben als Schwefeldioxid, nicht überschreiten:~~

- ~~a) bei Einsatz von Flüssiggas 5 mg/m³;~~
- ~~b) bei Einsatz von Gasen der öffentlichen Gasversorgung 10 mg/m³;~~
- ~~e) bei Einsatz von Kokereigas oder Raffineriegas 50 mg/m³;~~
- ~~d) bei Einsatz von Biogas oder Klärgas 0,35 g/m³;~~
- ~~e) bei Einsatz von Erdölgas, das als Brennstoff zur Dampferzeugung bei Tertiärmaßnahmen zur Erdölförderung verwendet wird, 1,7 g/m³;~~
- ~~f) bei Einsatz von Brenngasen, die im Verbund zwischen Eisenhüttenwerk und Kokerei verwendet werden,~~
 - ~~aa) bei Einsatz von Hochofengas 0,20 g/m³;~~
 - ~~bb) bei Einsatz von Koksofengas 0,35 g/m³;~~
- ~~g) bei Einsatz von sonstigen Gasen 35 mg/m³.~~

Die Emissionen an Ammoniak bei Einsatz eines Verfahrens der selektiven katalytischen Reduktion oder der selektiven nichtkatalytischen Reduktion zur Minderung von Stickstoffoxiden sind in Raffinerien kontinuierlich zu ermitteln.

EINZELMESSUNGEN

Nummer 5.3.2 gilt mit folgenden Maßgaben:

Die Emissionen an Schwefeloxid, Stickstoffoxid und Staub aus Feuerungsanlagen in Raffinerien sind jährlich und nach maßgeblichem Brennstoffwechsel zu ermitteln. Für den Fall, dass der Maximalwert mit einem Vertrauensniveau von 50 Prozent nach der Richtlinie VDI 2448 Blatt 2 (Ausgabe Juli 1997), den Emissionswert nicht überschreitet, kann nach einem Jahr die Messung alle drei Jahre erfolgen.

Die Emissionen an Kohlenmonoxid aus Feuerungsanlagen in Raffinerien sind alle sechs Monate zu ermitteln. Für den Fall, dass der Maximalwert mit einem Vertrauensniveau von 50 Prozent nach der Richtlinie VDI 2448 Blatt 2 (Ausgabe Juli 1997), den Emissionswert nicht überschreitet, kann nach einem Jahr die Messung alle drei Jahre erfolgen.

Die Emissionen an Nickel, Antimon und Vanadium im Staub aus Feuerungsanlagen in Raffinerien sind alle sechs Monate zu ermitteln. Die Messung von Antimon hat nur bei Zufuhr von Antimon im Prozess zu erfolgen. Für den Fall, dass der Maximalwert mit einem Vertrauensniveau von 50 Prozent nach der Richtlinie VDI 2448 Blatt 2 (Ausgabe Juli 1997) den Emissionswert nicht überschreitet, kann nach einem Jahr die Messung alle drei Jahre erfolgen.

SONDERREGELUNGEN

Für Anlagen,

1. für die am 28. Oktober 2014

- a) eine Genehmigung zur Errichtung und zum Betrieb nach § 6 oder § 16 BImSchG oder eine Zulassung vorzeitigen Beginns nach § 8a BImSchG erteilt war und in dieser Zulassung Anforderungen nach § 5 Absatz 1 Nummer 1 oder 2 BImSchG festgelegt sind;

- b) eine Teilgenehmigung nach § 8 BImSchG oder ein Vorbescheid nach § 9 BImSchG erteilt war, soweit darin Anforderungen nach § 5 Absatz 1 Nummer 1 oder 2 BImSchG festgelegt sind, oder
2. die nach § 67 Absatz 2 BImSchG anzuzeigen sind oder die entweder nach § 67a Absatz 1 BImSchG oder vor Inkrafttreten des Bundes-Immissionsschutzgesetzes nach § 16 Absatz 4 der Gewerbeordnung anzuzeigen waren,

gilt Folgendes:

GESAMTSTAUB

Die staubförmigen Emissionen im Abgas dürfen die Massenkonzentration von 20 mg/m³ nicht überschreiten.

MISCHFEUERUNGEN

Bei Mischfeuerungen, in denen Destillations- oder Konversionsrückstände zum Eigenverbrauch in Raffinerien eingesetzt werden, gilt

- a) der Emissionswert für den Brennstoff mit dem höchsten Emissionswert, sofern die mit dem Brennstoff mit dem höchsten Emissionswert zugeführte Feuerungswärmeleistung mindestens 50 Prozent der insgesamt zugeführten Feuerungswärmeleistung ausmacht,
- b) im Übrigen die Mischungsregel nach Nummer 5.4.1.2a mit der Maßgabe, dass als Emissionswert für den Brennstoff mit dem höchsten Emissionswert das Doppelte dieses Wertes abzüglich des Emissionswertes für den Brennstoff mit dem niedrigsten Emissionswert angesetzt wird.

SCHWEFELOXIDE

5.4.1.2.4 Innerhalb einer Raffinerie kann die zuständige Behörde auf Antrag für bestehende Feuerungsanlagen, die Destillations- oder Konversionsrückstände aus der Rohölraffinierung allein oder zusammen mit anderen Brennstoffen für den Eigenverbrauch verfeuern, für Schwefeldioxid und Schwefeltrioxid, angegeben als Schwefeldioxid, einen Emissionswert von 0,60 g/m³ als über die Abgasvolumenströme gewichteten Durchschnittswert zulassen.

PRÄVENTIVE
RECHTSBERATUNG
SEIT 26 JAHREN!



SOFTWARE MIT INHALTEN AUS EINER HAND!

Die rechtliche Vorsorgeuntersuchung für Unternehmen.

Nutzen Sie unsere gespeicherten **Erfahrungen aus 26 Jahren Complianceberatung**. Wir vermeiden die Haftung für Organisationsverschulden von Führungskräften. Sie müssen organisatorisch dafür sorgen, dass sie sich selbst und dass sich alle Mitarbeiter des Unternehmens legal verhalten. Dazu lassen sich alle Risiken und Pflichten eines Unternehmens mit unserem System ermitteln, delegieren, monatlich aktualisieren, erfüllen, kontrollieren, digital speichern und für alle jederzeit verfügbar halten. Die Verantwortlichen können digital abfragen, wer, welche Pflicht, an welchem Betriebsteil, wie zu erfüllen hat. Führungskräfte können auf einer Oberaufsichtsmaske mit einem Blick kontrollieren, ob alle Pflichten im Unternehmen erfüllt sind. **Systematisch senken wir den Complianceaufwand durch Standardisierung um 60 %**. Sachverhalte im Unternehmen wiederholen sich, verursachen gleiche Risiken und lösen gleiche Rechtspflichten zur Risikoabwehr aus. Rechtspflichten werden nur einmal geprüft, verlinkt, gespeichert

und immer wieder mehrfach genutzt. Wir sind Rechtsanwälte mit eigenen Informatikern und bieten eine Softwarelösung mit Inhalten und präventiver Rechtsberatung aus einer Hand. Auf Anregungen aus den Unternehmen passen unsere EDV-Spezialisten die Software unseres Compliance-Management-Systems an. Der aktuelle Inhalt unserer Datenbank: 18.000 Rechtsvorschriften von EU, Bund, Ländern und Berufsgenossenschaften, 7.500 Gerichtsurteile, standardisierte Pflichtenkataloge für 45 Branchen und 57.000 vorformulierte Betriebspflichten. **44.000 Unternehmensrisiken sind mit 59.000 Rechtspflichten drei Millionen Mal verlinkt und gespeichert**. Auf die Inhalte kommt es an. Je umfangreicher die Datenbank umso geringer ist das Risiko eine Unternehmenspflicht zu übersehen.

Weitere Informationen unter:
www.rack-rechtsanwaelte.de



5.4.1.2a Mischfeuerungen und Mehrstofffeuerungen mit einer Feuerungswärmeleistung von weniger als 50 MW

MISCHFEUERUNGEN

Bei Mischfeuerungen sind die für den jeweiligen Brennstoff ~~festgelegten~~maßgeblichen Emissionswerte und der jeweilige Bezugssauerstoffgehalt nach dem Verhältnis der mit diesem Brennstoff zugeführten Energie~~Feuerungswärmeleistung~~ zur insgesamt zugeführten Energie~~Feuerungswärmeleistung~~ zu ermitteln. Die für die Feuerungsanlage maßgeblichen Emissionswerte und der maßgebliche Bezugssauerstoffgehalt ergeben sich durch Addition der so ermittelten Werte: (Mischungsregel).

Abweichend von Absatz 1 finden die Vorschriften für den Brennstoff Anwendung, für den der höchste Emissionswert gilt, wenn während des Betriebes der Anlage der Anteil dieses Brennstoffs an der insgesamt zugeführten ~~Energie mindestens 70 vom Hundert, bei Anlagen in Mineralölraffinerien mindestens 50 vom Hundert beträgt. Der Anteil des maßgeblichen Brennstoffs darf bei Anlagen, die Destillations- und Konversionsrückstände der Erdölverarbeitung im Eigenverbrauch einsetzen, unterschritten werden, wenn die Emissionskonzentration im Abgas, das dem maßgeblichen Brennstoff zuzurechnen ist, den für diesen Brennstoff sich aus Satz 1 ergebenden Wert nicht überschreitet.~~Feuerungswärmeleistung mindestens 70 Prozent beträgt.

MEHRSTOFFFEUERUNGEN

Bei Mehrstofffeuerungen gelten die Anforderungen für den jeweils verwendeten Brennstoff; davon abweichend gelten bei der Umstellung von festen Brennstoffen auf gasförmige Brennstoffe oder auf Heizöle nach DIN 51603 Teil 1 (Ausgabe März ~~1998~~2017) für eine Zeit von vier Stunden nach der Umstellung hinsichtlich der Begrenzung staubförmiger Emissionen die Anforderungen für feste Brennstoffe.

WIRBELSCHICHTFEUERUNGEN

Bei Wirbelschichtfeuerungen, die als Mischfeuerungen oder Mehrstofffeuerungen betrieben werden, gelten für Gesamtstaub die Emissionswerte der Nummer 5.4.1.2.1.

5.4.1.2.52b Feuerungsanlagen von Trocknungsanlagen

Bei Feuerungsanlagen, mit deren Abgasen oder Flammen Güter nicht in unmittelbarer Berührung getrocknet werden, gelten die Anforderungen der Nummern 5.4.1.2.1, 5.4.1.2.2 oder 5.4.1.2.3-, abhängig vom jeweiligen Brennstoff. Die nachfolgenden Anforderungen gelten für Feuerungsanlagen, mit deren Abgasen oder Flammen Güter in unmittelbarer Berührung getrocknet werden.

BEZUGSGRÖßE

Die Emissionswerte beziehen sich auf einen Volumengehalt an Sauerstoff im Abgas von 17 ~~vom Hundert~~Prozent; soweit aus verfahrenstechnischen Gründen oder aus Gründen der Produktqualität ein anderer Volumengehalt an Sauerstoff im Abgas erforderlich ist, ist der Bezugssauerstoffgehalt im Einzelfall festzulegen.

BRENNSTOFFE

Die Feuerungsanlagen sollen mit folgenden Brennstoffen betrieben werden:

- a) gasförmige Brennstoffe,
- b) flüssige Brennstoffe, die keine höheren Emissionen an Schwefeloxiden verursachen als Heizöle nach DIN 51603 Teil 1 (Ausgabe März ~~1998~~2017) mit einem Massengehalt an Schwefel für leichtes Heizöl nach der 310. BImSchV, ~~in der jeweils gültigen Fassung~~, oder
- c) Kohlen, die keine höheren Emissionen an Schwefeloxiden verursachen als Steinkohle mit einem Massengehalt an Schwefel von weniger als 1 ~~vom Hundert~~Prozent, bezogen auf einen unteren Heizwert von 29,3 MJ/kg; soweit im Einzelfall andere feste Brennstoffe verwendet werden, sind Sonderregelungen zu treffen.

~~5.4.1.3~~ Anlagen der Nummer 1.3:

~~Anlagen zur Erzeugung von Strom, Dampf, Warmwasser, Prozesswärme oder~~

~~erhitztem Abgas in Feuerungsanlagen durch den Einsatz anderer als in Nummer 1.2 genannter fester oder flüssiger Brennstoffe~~

~~Bei Einsatz von Stroh oder ähnlichen pflanzlichen Stoffen (z.B. Getreidepflanzen, Gräser, Miscanthus) gelten in Feuerungsanlagen mit einer Feuerungswärmeleistung von weniger als 50 MW folgende Anforderungen:~~

~~BEZUGSGRÖßE~~

~~Die Emissionswerte beziehen sich auf einen Volumengehalt an Sauerstoff im Abgas von 11 vom Hundert.~~

~~MASSENSTRÖME~~

~~Die in Nummer 5.2 festgelegten Massenströme finden keine Anwendung.~~

~~GESAMTSTAUB~~

~~Die staubförmigen Emissionen im Abgas dürfen folgende Massenkonzentrationen nicht überschreiten:~~

- ~~a) bei Anlagen mit einer Feuerungswärmeleistung von 1 MW oder mehr 20 mg/m^3 ;~~
- ~~b) bei Anlagen mit einer Feuerungswärmeleistung von weniger als 1 MW 50 mg/m^3 ;~~

~~STAUBFÖRMIGE ANORGANISCHE STOFFE~~

~~Nummer 5.2.2 findet keine Anwendung.~~

~~KOHLENMONOXID~~

~~Die Emissionen an Kohlenmonoxid im Abgas dürfen die Massenkonzentration $0,25 \text{ g/m}^3$ nicht überschreiten.~~

~~Bei Einzelfeuerungen mit einer Feuerungswärmeleistung von weniger als 2,5 MW gilt der Emissionswert nur bei Betrieb mit Nennlast.~~

~~STICKSTOFFOXIDE~~

~~Die Emissionen an Stickstoffmonoxid und Stickstoffdioxid im Abgas dürfen folgende Massenkonzentrationen, angegeben als Stickstoffdioxid, nicht überschreiten:~~

- ~~a) bei Anlagen mit einer Feuerungswärmeleistung von 1 MW oder mehr $0,40 \text{ g/m}^3$;~~
- ~~b) bei Anlagen mit einer Feuerungswärmeleistung von weniger als 1 MW $0,50 \text{ g/m}^3$;~~

~~ORGANISCHE STOFFE~~

~~Nummer 5.2.5 gilt mit der Maßgabe, dass die Anforderungen für die Emissionen an organischen Stoffe der Klassen I und II keine Anwendung finden.~~

~~KONTINUIERLICHE MESSUNGEN~~

~~Einzelf Feuerungen mit einer Feuerungswärmeleistung von 5 MW bis 25 MW sollen mit einer Messeinrichtung ausgerüstet werden, die die Massenkonzentration der staubförmigen Emissionen qualitativ kontinuierlich ermittelt.~~

~~Einzelf Feuerungen mit einer Feuerungswärmeleistung von mehr als 25 MW sollen mit einer Messeinrichtung ausgerüstet werden, die die Massenkonzentration der staubförmigen Emissionen kontinuierlich ermittelt.~~

~~Einzelf Feuerungen mit einer Feuerungswärmeleistung von 2,5 MW oder mehr sollen mit einer Messeinrichtung ausgerüstet werden, die die Massenkonzentration der Emissionen an Kohlenmonoxid kontinuierlich ermittelt.~~

~~ALTANLAGEN~~

~~Gesamtstaub~~

~~Altanlagen sollen die Anforderungen zur Begrenzung der staubförmigen Emissionen spätestens acht Jahre nach Inkrafttreten dieser Verwaltungsvorschrift einhalten.~~

~~KONTINUIERLICHE MESSUNGEN~~

~~Bei bestehenden Einzelf Feuerungen mit einer Feuerungswärmeleistung von 2,5 MW bis 25 MW findet die Anforderung zur Ausrüstung mit einer Messeinrichtung, die die Massenkonzentration der Emissionen an Kohlenmonoxid kontinuierlich ermittelt, keine Anwendung.~~

5.4.1.4 ~~Anlagen der Nummer 1.4:~~

5.4.1.4.1.2a/5.4.1.4.2.2a Anlagen der Nummer 1.4

Verbrennungsmotoranlagen (einschließlich Verbrennungsmotoranlagen der Nummern 1.1 und 1.2), mit einer Feuerungswärmeleistung von weniger als 50 MW)

BEZUGSGRÖßE

~~BEZUGSGRÖßE~~

Die Emissionswerte beziehen sich auf einen Volumengehalt an Sauerstoff im Abgas von 5 ~~vom Hundert~~Prozent.

MASSENSTRÖME

Die in Nummer 5.2 festgelegten Massenströme finden keine Anwendung.

GESAMTSTAUB, EINSCHLIEßLICH DER ANTEILE AN ~~KREBSERZEUGENDEN, ERBGUT-
VERÄNDERNDEN~~KARZINOGENEN, KEIMZELLMUTAGENEN ODER
REPRODUKTIONSTOXISCHEN STOFFEN

Die staubförmigen Emissionen im Abgas von Selbstzündungsmotoren, die mit flüssigen Brennstoffen betrieben werden, dürfen als Mindestanforderung die Massenkonzentration 20 mg/m³ nicht überschreiten.

Die staubförmigen Emissionen im Abgas dürfen bei Verbrennungsmotoranlagen, die ausschließlich dem Notantrieb dienen oder bis zu 300 Stunden je Jahr zur Abdeckung der Spitzenlast (z.B. bei der Stromerzeugung, der Gas- oder Wasserversorgung) betrieben werden, als Mindestanforderung die Massenkonzentration 80 mg/m³ nicht überschreiten.

Die Möglichkeiten, die Emissionen durch motorische und andere dem Stand der Technik entsprechende Maßnahmen weiter zu vermindern, sind auszuschöpfen.

PRÄVENTIVE
RECHTSBERATUNG
SEIT 26 JAHREN!



SOFTWARE MIT INHALTEN AUS EINER HAND!

Die rechtliche Vorsorgeuntersuchung für Unternehmen.

Nutzen Sie unsere gespeicherten **Erfahrungen aus 26 Jahren Complianceberatung**. Wir vermeiden die Haftung für Organisationsverschulden von Führungskräften. Sie müssen organisatorisch dafür sorgen, dass sie sich selbst und dass sich alle Mitarbeiter des Unternehmens legal verhalten. Dazu lassen sich alle Risiken und Pflichten eines Unternehmens mit unserem System ermitteln, delegieren, monatlich aktualisieren, erfüllen, kontrollieren, digital speichern und für alle jederzeit verfügbar halten. Die Verantwortlichen können digital abfragen, wer, welche Pflicht, an welchem Betriebsteil, wie zu erfüllen hat. Führungskräfte können auf einer Oberaufsichtsmaske mit einem Blick kontrollieren, ob alle Pflichten im Unternehmen erfüllt sind. **Systematisch senken wir den Complianceaufwand durch Standardisierung um 60 %**. Sachverhalte im Unternehmen wiederholen sich, verursachen gleiche Risiken und lösen gleiche Rechtspflichten zur Risikoabwehr aus. Rechtspflichten werden nur einmal geprüft, verlinkt, gespeichert

und immer wieder mehrfach genutzt. Wir sind Rechtsanwälte mit eigenen Informatikern und bieten eine Softwarelösung mit Inhalten und präventiver Rechtsberatung aus einer Hand. Auf Anregungen aus den Unternehmen passen unsere EDV-Spezialisten die Software unseres Compliance-Management-Systems an. Der aktuelle Inhalt unserer Datenbank: 18.000 Rechtsvorschriften von EU, Bund, Ländern und Berufsgenossenschaften, 7.500 Gerichtsurteile, standardisierte Pflichtenkataloge für 45 Branchen und 57.000 vorformulierte Betriebspflichten. **44.000 Unternehmensrisiken sind mit 59.000 Rechtspflichten drei Millionen Mal verlinkt und gespeichert**. Auf die Inhalte kommt es an. Je umfangreicher die Datenbank umso geringer ist das Risiko eine Unternehmenspflicht zu übersehen.

Weitere Informationen unter:
www.rack-rechtsanwaelte.de



KOHLENMONOXID

Die Emissionen an Kohlenmonoxid im Abgas dürfen folgende Massenkonzentrationen nicht überschreiten:

- a) bei Selbstzündungsmotoren und Fremdzündungsmotoren, die mit flüssigen Brennstoffen betrieben werden, sowie bei Selbstzündungsmotoren (Zündstrahlmotoren) und Fremdzündungsmotoren, die mit gasförmigen Brennstoffen, ausgenommen Biogas, Klärgas oder Grubengas, betrieben werden, 0,30 g/m³,
- b) bei Fremdzündungsmotoren, die mit Biogas oder Klärgas betrieben werden, mit einer Feuerungswärmeleistung von
 - aa) 3 MW oder mehr 0,65 g/m³,
 - bb) weniger als 3 MW 1,0 g/m³,
- c) bei Fremdzündungsmotoren, die mit Grubengas betrieben werden, 0,65 g/m³,
- d) bei Zündstrahlmotoren, die mit Biogas oder Klärgas betrieben werden, mit einer Feuerungswärmeleistung von
 - aa) 3 MW oder mehr 0,65 g/m³,
 - bb) weniger als 3 MW 2,0 g/m³;

bei Einsatz von Biogas, Klärgas oder Grubengas sind die Möglichkeiten, die Emissionen an Kohlenmonoxid durch motorische und andere dem Stand der Technik entsprechende Maßnahmen weiter zu vermindern, auszuschöpfen.

Die Emissionswerte für Kohlenmonoxid finden keine Anwendung bei Verbrennungsmotoranlagen, die ausschließlich dem Notantrieb dienen oder bis zu 300 Stunden je Jahr zur Abdeckung der Spitzenlast (z.B. bei der Stromerzeugung, der Gas- oder Wasserversorgung) betrieben werden; die Möglichkeiten der Emissionsminderung durch motorische Maßnahmen sind auszuschöpfen.

STICKSTOFFOXIDE

Die Emissionen an Stickstoffmonoxid und Stickstoffdioxid im Abgas dürfen folgende Massenkonzentrationen, angegeben als Stickstoffdioxid, nicht überschreiten:

- a) bei Selbstzündungsmotoren, die mit flüssigen Brennstoffen betrieben werden, mit einer Feuerungswärmeleistung von
 - aa) 3 MW oder mehr 0,50 g/m³,
 - bb) weniger als 3 MW 1,0 g/m³,

- b) bei gasbetriebenen Selbstzündungsmotoren (Zündstrahlmotoren) und Fremdzündungsmotoren
- aa) bei Zündstrahlmotoren, die mit Biogas oder Klärgas betrieben werden, mit einer Feuerungswärmeleistung von
- | | |
|--------------------|-------------------------|
| — 3 MW oder mehr | 0,50 g/m ³ , |
| — weniger als 3 MW | 1,0 g/m ³ , |
- bb) bei Magergasmotoren und anderen Viertakt–Otto–Motoren, die mit Biogas oder Klärgas betrieben werden, 0,50 g/m³,
- cc) bei Zündstrahlmotoren und Magergasmotoren, die mit sonstigen gasförmigen Brennstoffen betrieben werden, 0,50 g/m³,
- c) bei sonstigen Viertakt–Otto–Motoren 0,25 g/m³,
- d) bei Zweitaktmotoren 0,80 g/m³;

bei Einsatz von Biogas oder Klärgas in Zündstrahlmotoren mit einer Feuerungswärmeleistung von weniger als 3 MW sind die Möglichkeiten, die Emissionen an Stickstoffoxiden durch motorische Maßnahmen weiter zu vermindern, auszuschöpfen.

Die Emissionswerte für Stickstoffoxide finden keine Anwendung bei Verbrennungsmotoranlagen, die ausschließlich dem Notantrieb dienen oder bis zu 300 Stunden je Jahr zur Abdeckung der Spitzenlast (z.B. bei der Stromerzeugung, der Gas- oder Wasserversorgung) betrieben werden.

SCHWEFELOXIDE

Bei Einsatz flüssiger mineralischer Brennstoffe dürfen nur Heizöle nach DIN 51603 Teil 1 (Ausgabe März ~~1998~~2017) mit einem Massengehalt an Schwefel für leichtes Heizöl nach der 310. BImSchV, ~~in der jeweils gültigen Fassung~~, oder Dieselkraftstoffe mit einem Massengehalt an Schwefel nach der 310. BImSchV, ~~in der jeweils gültigen Fassung~~, verwendet werden oder es sind gleichwertige Maßnahmen zur Emissionsminderung anzuwenden.

Bei Einsatz gasförmiger Brennstoffe gelten die Anforderungen der Nummer 5.4.1.2.3 mit der Maßgabe, dass auf einen Bezugssauerstoffgehalt im Abgas von ~~5 vom Hundert~~Prozent umzurechnen ist.

Bei Einsatz von Biogas oder Klärgas sind die Möglichkeiten, die Emissionen an Schwefeloxiden durch primärseitige Maßnahmen nach dem Stand der Technik (Gasreinigung) weiter zu vermindern, auszuschöpfen.

ORGANISCHE STOFFE

Die Emissionen an Formaldehyd im Abgas dürfen ~~die Massenkonzentration 60 mg/m³ folgende Massenkonzentrationen~~ nicht überschreiten-:

- a) bei Zündstrahl- oder Magermotoren, die mit Biogas, Erdgas, Klärgas oder Grubengas betrieben werden 30 mg/m³,
ab dem 1. Januar 2020 20 mg/m³,
- b) bei Motoren, die mit flüssigen Brennstoffen betrieben werden 20 mg/m³
- c) bei Motoren, die mit sonstigen Brennstoffen (z. B: Gasen aus der thermochemischen Vergasung von naturbelassenem Holz) betrieben werden
10 mg/m³
- d) bei Motoren, die ausschließlich dem Notantrieb dienen 60 mg/m³.

Für die Emissionen an sonstigen organischen Stoffen finden die Anforderungen der Nummer 5.2.5 keine Anwendung.

Die Möglichkeiten, die Emissionen an organischen Stoffen durch motorische und andere dem Stand der Technik entsprechende Maßnahmen, weiter zu vermindern, sind auszuschöpfen.

~~5.4.1.5~~ ANLAGENMESSUNG UND ÜBERWACHUNG

Bei Verbrennungsmotoranlagen zur Verbrennung von Biogas, Erdgas, Grubengas oder Klärgas sind die Emissionen an Formaldehyd, Stickstoffoxiden und Kohlenmonoxid jährlich durch eine Stelle, die nach § 29b BImSchG in Verbindung mit der 41. BImSchV für den Tätigkeitsbereich der Gruppe I Nummer 1 und für den Stoffbereich G gemäß der Anlage 1.5 der 41. BImSchV bekannt gegeben worden ist, zu überwachen.

SONDERREGELUNG

Für Anlagen,

1. für die am 5. Februar 2016

- a) eine Genehmigung zur Errichtung und zum Betrieb nach § 6 oder § 16 BImSchG oder eine Zulassung vorzeitigen Beginns nach § 8a BImSchG erteilt war und in dieser Zulassung Anforderungen nach § 5 Absatz 1 Nummer 1 oder 2 BImSchG festgelegt sind;

b) eine Teilgenehmigung nach § 8 BImSchG oder ein Vorbescheid nach § 9 BImSchG erteilt war, soweit darin Anforderungen nach § 5 Absatz 1 Nummer 1 oder 2 BImSchG festgelegt sind, oder

2. die nach § 67 Absatz 2 BImSchG anzuzeigen sind oder die entweder nach § 67a Absatz 1 BImSchG oder vor Inkrafttreten des Bundes-Immissionsschutzgesetzes nach § 16 Absatz 4 der Gewerbeordnung anzuzeigen waren,

gilt Folgendes:

FORMALDEYHD

Zündstrahl- oder Magermotoren, die mit Biogas, Erdgas, Grubengas oder Klärgas betrieben werden und im Zeitraum vom 5. Februar 2015 bis 5. Februar 2016 Emissionswerte über 40 mg/m³ aufgewiesen haben, sollen einen Emissionswert von 30 mg/m³ spätestens ab dem 5. Februar 2018 einhalten;

Zündstrahl- oder Magermotoren, die mit Biogas, Erdgas, Klärgas oder Grubengas betrieben werden und im Zeitraum zwischen dem 5. Februar 2015 bis 5. Februar 2016 gemessene Emissionen bis zu 40 mg/m³ aufgewiesen haben, sollen einen Emissionswert von 30 mg/m³ spätestens ab dem 5. Februar 2019 einhalten.

5.4.1.4.1.2b/5.4.1.4.2.2b Anlagen der Nummer 1.4 sowie Gasturbinenanlagen der

Nummer 1.2:

Gasturbinenanlagen mit einer Feuerungswärmeleistung von weniger als 50 MW (~~einschließlich Gasturbinenanlagen der Nummer 1.2~~).

BEZUGSGRÖßE

Die Emissionswerte beziehen sich auf einen Volumengehalt an Sauerstoff im Abgas von 15 ~~vom Hundert~~Prozent.

MASSENSTRÖME

Die in Nummer 5.2 festgelegten Massenströme finden keine Anwendung.

GESAMTSTAUB

Nummer 5.2.1 findet keine Anwendung.

Bei Einsatz flüssiger Brennstoffe darf im Dauerbetrieb die Rußzahl den Wert 2 und beim Anfahren die Rußzahl den Wert 4 nicht überschreiten.

KOHLENMONOXID

Die Emissionen an Kohlenmonoxid im Abgas dürfen bei Betrieb mit einer Last von 70 ~~vom Hundert~~Prozent oder mehr die Massenkonzentration $0,10 \text{ g/m}^3$ nicht überschreiten.

STICKSTOFFOXIDE

Bei Einsatz von Erdgas dürfen die Emissionen an Stickstoffmonoxid und Stickstoffdioxid im Abgas bei Betrieb mit einer Last von 70 ~~vom Hundert~~Prozent oder mehr die Massenkonzentration 75 mg/m^3 , angegeben als Stickstoffdioxid, nicht überschreiten. Bei Gasturbinen im Solobetrieb, deren Wirkungsgrad bei $15 \text{ }^\circ\text{C}$, $101,3 \text{ kPa}$ und einer relativen Luftfeuchte von 60 ~~vom Hundert~~Prozent (ISO-Bedingungen) mehr als 32 ~~vom Hundert~~Prozent beträgt, ist der Emissionswert 75 mg/m^3 entsprechend der prozentualen Wirkungsgraderhöhung heraufzusetzen.

Bei Einsatz von sonstigen gasförmigen oder ~~von~~flüssigen Brennstoffen in Gasturbinen in Raffinerien dürfen die Emissionen an Stickstoffmonoxid und Stickstoffdioxid im Abgas von Gasturbinen die Massenkonzentration 50 mg/m^3 , angegeben als Stickstoffdioxid, nicht überschreiten.

Bei Einsatz von sonstigen gasförmigen oder von flüssigen Brennstoffen im Übrigen dürfen die Emissionen an Stickstoffmonoxid und Stickstoffdioxid im Abgas von Gasturbinen die Massenkonzentration $0,15 \text{ g/m}^3$, angegeben als Stickstoffdioxid, nicht überschreiten.

Bei Gasturbinen, die ausschließlich dem Notantrieb oder bis zu 300 Stunden je Jahr zur Abdeckung der Spitzenlast bei der Gasversorgung dienen, finden die Emissionswerte für Stickstoffoxide keine Anwendung.

AMMONIAK

Sofern in Raffinerien zur Minderung der Emissionen von Stickstoffoxiden ein Verfahren der selektiven katalytischen oder selektiven nichtkatalytischen Reduktion

PRÄVENTIVE
RECHTSBERATUNG
SEIT 26 JAHREN!



SOFTWARE MIT INHALTEN AUS EINER HAND!

Die rechtliche Vorsorgeuntersuchung für Unternehmen.

Nutzen Sie unsere gespeicherten **Erfahrungen aus 26 Jahren Complianceberatung**. Wir vermeiden die Haftung für Organisationsverschulden von Führungskräften. Sie müssen organisatorisch dafür sorgen, dass sie sich selbst und dass sich alle Mitarbeiter des Unternehmens legal verhalten. Dazu lassen sich alle Risiken und Pflichten eines Unternehmens mit unserem System ermitteln, delegieren, monatlich aktualisieren, erfüllen, kontrollieren, digital speichern und für alle jederzeit verfügbar halten. Die Verantwortlichen können digital abfragen, wer, welche Pflicht, an welchem Betriebsteil, wie zu erfüllen hat. Führungskräfte können auf einer Oberaufsichtsmaske mit einem Blick kontrollieren, ob alle Pflichten im Unternehmen erfüllt sind. **Systematisch senken wir den Complianceaufwand durch Standardisierung um 60 %**. Sachverhalte im Unternehmen wiederholen sich, verursachen gleiche Risiken und lösen gleiche Rechtspflichten zur Risikoabwehr aus. Rechtspflichten werden nur einmal geprüft, verlinkt, gespei-

chert und immer wieder mehrfach genutzt. Wir sind Rechtsanwälte mit eigenen Informatikern und bieten eine Softwarelösung mit Inhalten und präventiver Rechtsberatung aus einer Hand. Auf Anregungen aus den Unternehmen passen unsere EDV-Spezialisten die Software unseres Compliance-Management-Systems an. Der aktuelle Inhalt unserer Datenbank: 18.000 Rechtsvorschriften von EU, Bund, Ländern und Berufsgenossenschaften, 7.500 Gerichtsurteile, standardisierte Pflichtenkataloge für 45 Branchen und 57.000 vorformulierte Betriebspflichten. **44.000 Unternehmensrisiken sind mit 59.000 Rechtspflichten drei Millionen Mal verlinkt und gespeichert**. Auf die Inhalte kommt es an. Je umfangreicher die Datenbank umso geringer ist das Risiko eine Unternehmenspflicht zu übersehen.

Weitere Informationen unter:
www.rack-rechtsanwaelte.de



eingesetzt wird, darf die Massenkonzentration von Ammoniak 10 mg/m³ im Abgas nicht überschreiten.

SCHWEFELOXIDE

Bei Einsatz flüssiger Brennstoffe dürfen nur Heizöle nach DIN 51603 Teil 1 (Ausgabe März ~~1998~~2017) oder nach DIN SPEC 51603 Teil 6 (Ausgabe Juni 2011) mit einem Massengehalt an Schwefel für leichtes Heizöl nach der 310. BImSchV, in der jeweils gültigen Fassung, oder Dieselkraftstoffe mit einem Massengehalt an Schwefel nach der 310. BImSchV, in der jeweils gültigen Fassung, verwendet werden oder es sind gleichwertige Maßnahmen zur Emissionsminderung anzuwenden.

~~Altanlagen~~ FORMALDEHYD

Für den Betrieb bei Lasten bis zu 70 Prozent legt

~~STICKSTOFFOXIDE~~

~~Altanlagen~~ sollen die Anforderungen zur Begrenzung der zuständigen Behörde abweichend von Nummer 5.2.7.1.1 die einzuhaltende Emissionsbegrenzung im Einzelfall fest.

MESSUNG UND ÜBERWACHUNG

KONTINUIERLICHE MESSUNGEN

Die Emissionen an Stickstoffoxiden spätestens zehn Ammoniak bei Einsatz eines Verfahrens der selektiven katalytischen Reduktion oder der selektiven nichtkatalytischen Reduktion zur Minderung von Stickstoffoxiden sind in Raffinerien kontinuierlich zu ermitteln.

EINZELMESSUNGEN

Nummer 5.3.2 gilt mit folgenden Maßgaben:

Die Emissionen an Schwefeloxid, Stickstoffoxid und Staub aus Gasturbinen in Raffinerien sind jährlich und nach maßgeblichem Brennstoffwechsel zu ermitteln. Für den Fall, dass der Maximalwert mit einem Vertrauensniveau von 50 Prozent nach der Richtlinie VDI 2448 Blatt 2 (Ausgabe Juli 1997) den Emissionswert nicht überschreitet, kann nach einem Jahr die Messung alle drei Jahre nach erfolgen.

Die Emissionen an Kohlenmonoxid aus Gasturbinen in Raffinerien sind alle sechs Monate zu ermitteln. Für den Fall, dass der Maximalwert mit einem Vertrauensniveau von 50 Prozent nach der Richtlinie VDI 2448 Blatt 2 (Ausgabe Juli 1997), den Emissionswert nicht überschreitet, kann nach einem Jahr die Messung alle drei Jahre erfolgen.

SONDERREGELUNG

Für Anlagen,

1. für die am 1. Oktober 2002

a) eine Genehmigung zur Errichtung und zum Betrieb nach § 6 oder § 16 BImSchG oder eine Zulassung vorzeitigen Beginns nach § 8a BImSchG erteilt war und in dieser Zulassung Anforderungen nach § 5 Absatz 1 Nummer 1 oder 2 BImSchG festgelegt sind;

b) eine Teilgenehmigung nach § 8 BImSchG oder ein Vorbescheid nach § 9 BImSchG erteilt war, soweit darin Anforderungen nach § 5 Absatz 1 Nummer 1 oder 2 BImSchG festgelegt sind, oder

2. die nach § 67 Absatz 2 BImSchG anzuzeigen sind oder die entweder nach § 67a Absatz 1 BImSchG oder vor Inkrafttreten des Bundes-Immissionsschutzgesetzes nach § 16 Absatz 4 der Gewerbeordnung anzuzeigen waren,

gilt Folgendes:

STICKSTOFFOXIDE

~~dieser Verwaltungsvorschrift einhalten; für bestehende~~Für Einzelaggregate mit einem Massenstrom an Stickstoffoxiden von bis zu 20 Mg/a, angegeben als Stickstoffdioxid, finden die Anforderungen ~~für Neuanlagen~~ zur Begrenzung der Emissionen an Stickstoffoxiden keine Anwendung.

5.4.1.9/10 Anlagen der Nummern 1.9 und 1.10:

~~5.4.1.9.1~~

Anlagen zum Mahlen oder Trocknen von Kohle

~~5.4.1.10.1~~

Anlagen zum Brikettieren von Braun- oder Steinkohle

GESAMTSTAUB

a) Steinkohle

Die staubförmigen Emissionen in den Schwaden und Brüden dürfen die Massenkonzentration 75 mg/m^3 (f) nicht überschreiten.

b) Braunkohle

Die staubförmigen Emissionen im Abgas der Brüdenentstaubung, Stempelentstaubung und Pressenmaulentnebelung dürfen die Massenkonzentration 75 mg/m^3 (f) nicht überschreiten.

ALTANLAGEN

GESAMTSTAUB

Braunkohle:

Bei Altanlagen dürfen die staubförmigen Emissionen im Abgas der Innenentstaubung, soweit aus Gründen der Explosionsgefahr nasse Abgasreinigungsverfahren eingesetzt werden müssen, die Massenkonzentration 75 mg/m^3 nicht überschreiten.

5.4.1.11 Anlagen der Nummer 1.11:

Anlagen zur Trockendestillation von Steinkohle (Kokereien)

UNTERFEUERUNG

a) Bezugsgröße

Die Emissionswerte beziehen sich bei Feuerungsabgasen auf einen Volumengehalt an Sauerstoff im Abgas von ~~5 vom Hundert~~ Prozent.

b) Staub

Die staubförmigen Emissionen im Abgas dürfen die Massenkonzentration 10 mg/m^3 nicht überschreiten.

c) Stickstoffoxide

Bei der erstmaligen Messung dürfen die Emissionen an Stickstoffmonoxid und Stickstoffdioxid im Abgas $0,50 \text{ g/m}^3$ angegeben als Stickstoffdioxid, nicht überschreiten; die Möglichkeiten, ein alterungsbedingtes Ansteigen der Emissionen durch feuerungstechnische oder andere dem Stand der Technik entsprechende Maßnahmen zu vermindern, sind auszuschöpfen.

d) Brennstoff

Die Massenkonzentration an Schwefelverbindungen im Unterfeuerungsgas darf $0,80 \text{ g/m}^3$ angegeben als Schwefel, nicht überschreiten.

FÜLLEN DER KOKSÖFEN

Beim Abziehen der Kohle aus dem Kohlebunker in den Füllwagen sind Staubemissionen zu vermeiden.

Die Füllgase sind zu erfassen. Beim Schüttbetrieb sind die Füllgase in das Koksofen-Rohgas überzuleiten. Beim Stampfbetrieb sind die Füllgase so weit wie möglich in das Koksofen-Rohgas oder in den Nachbarofen überzuleiten. Füllgase, die nicht übergeleitet werden können, sind einer Verbrennung zuzuführen. Die staubförmigen Emissionen im Verbrennungsabgas dürfen die Massenkonzentration 10 mg/m^3 nicht überschreiten.

Beim Planieren der Kohleschüttung sind Emissionen an Füllgasen durch Abdichten der Planieröffnung zu vermindern und möglichst zu vermeiden.

FÜLLOCHDECKEL

Emissionen an Fülllochdeckeln sind so weit wie möglich zu vermeiden, z.B. durch Verwendung von Fülllochdeckeln mit großen Dichtflächen, Vergießen der Fülllochdeckel nach jeder Beschickung der Öfen und regelmäßige Reinigung der Fülllochrahmen und Fülllochdeckel vor dem Verschließen der Fülllöcher. Die Ofendecke ist regelmäßig von Kohleresten zu reinigen.

STEIGROHRDECKEL

Steigrohrdeckel sind zur Vermeidung von Emissionen mit Wassertauchungen oder gleichwertigen Einrichtungen auszurüsten; die Steigrohre sind regelmäßig zu reinigen.

KOKSOFENBEDIENUNGSMASCHINEN

Die Koksofenbedienungsmaschinen sind mit Einrichtungen zum Reinigen der Dichtflächen an den Ofentürrahmen auszurüsten.

KOKSOFENTÜREN

Es sind Koksofentüren mit technisch gasdichtem Abschluss zu verwenden. Die Dichtleisten sind mit Federkraft oder mit technischen Einrichtungen, die eine gleiche Dichtwirkung erreichen, gegen den Kammerrahmen zu drücken. Die Dichtflächen der Koksofentüren sind regelmäßig zu reinigen. Die Möglichkeiten, die Emissionen durch eine Einzelkammerdruckregelung, Absaugung oder andere dem Stand der Technik entsprechende Maßnahmen weiter zu vermindern, sind auszuschöpfen.

KOKEREIGAS (KOKSOFENGAS)

Kokereigas ist nach Entstaubung, Entschwefelung, Ammoniakwäsche und Abscheidung der Kohlenwertstoffe energetisch oder stofflich zu verwerten. Soweit Kokereigas aus sicherheitstechnischen Gründen oder in Notfällen nicht verwertet werden kann, ist es einer Fackel gemäß Nummer 5.4.8.1.3c zuzuführen.

KOKSDRÜCKEN

Beim Koksdrücken sind die Abgase zu erfassen und einer Entstaubungseinrichtung zuzuführen; die staubförmigen Emissionen dürfen die Massenkonzentration 5 mg/m^3 oder das Massenverhältnis 5 g je Mg Koks nicht überschreiten.

KOKSKÜHLUNG

Es sind Verfahren zur emissionsarmen Kühlung des Kokses einzusetzen, wie z.B. die trockene Kokskühlung; die staubförmigen Emissionen im Abgas der trockenen Kokskühlung dürfen die Massenkonzentration 15 mg/m^3 und die staubförmigen Emissionen der nassen Kokskühlung das Massenverhältnis 10 g je Mg Koks nicht überschreiten.

BETRIEBSANLEITUNG

In einer Betriebsanleitung sind Maßnahmen zur Emissionsminderung beim Koksofenbetrieb festzulegen, insbesondere zur Dichtung der Öffnungen, zur Sicherstellung,

PRÄVENTIVE
RECHTSBERATUNG
SEIT 26 JAHREN!



SOFTWARE MIT INHALTEN AUS EINER HAND!

Die rechtliche Vorsorgeuntersuchung für Unternehmen.

Nutzen Sie unsere gespeicherten **Erfahrungen aus 26 Jahren Complianceberatung**. Wir vermeiden die Haftung für Organisationsverschulden von Führungskräften. Sie müssen organisatorisch dafür sorgen, dass sie sich selbst und dass sich alle Mitarbeiter des Unternehmens legal verhalten. Dazu lassen sich alle Risiken und Pflichten eines Unternehmens mit unserem System ermitteln, delegieren, monatlich aktualisieren, erfüllen, kontrollieren, digital speichern und für alle jederzeit verfügbar halten. Die Verantwortlichen können digital abfragen, wer, welche Pflicht, an welchem Betriebsteil, wie zu erfüllen hat. Führungskräfte können auf einer Oberaufsichtsmaske mit einem Blick kontrollieren, ob alle Pflichten im Unternehmen erfüllt sind. **Systematisch senken wir den Complianceaufwand durch Standardisierung um 60 %**. Sachverhalte im Unternehmen wiederholen sich, verursachen gleiche Risiken und lösen gleiche Rechtspflichten zur Risikoabwehr aus. Rechtspflichten werden nur einmal geprüft, verlinkt, gespeichert

und immer wieder mehrfach genutzt. Wir sind Rechtsanwälte mit eigenen Informatikern und bieten eine Softwarelösung mit Inhalten und präventiver Rechtsberatung aus einer Hand. Auf Anregungen aus den Unternehmen passen unsere EDV-Spezialisten die Software unseres Compliance-Management-Systems an. Der aktuelle Inhalt unserer Datenbank: 18.000 Rechtsvorschriften von EU, Bund, Ländern und Berufsgenossenschaften, 7.500 Gerichtsurteile, standardisierte Pflichtenkataloge für 45 Branchen und 57.000 vorformulierte Betriebspflichten. **44.000 Unternehmensrisiken sind mit 59.000 Rechtspflichten drei Millionen Mal verlinkt und gespeichert**. Auf die Inhalte kommt es an. Je umfangreicher die Datenbank umso geringer ist das Risiko eine Unternehmenspflicht zu übersehen.

Weitere Informationen unter:
www.rack-rechtsanwaelte.de



dass nur ausgegarte Brände gedrückt werden, und zur Vermeidung des Austritts unverbrannter Gase in die Atmosphäre.

KLASSIEREN UND ANSCHLIEßENDER UMSCHLAG VON KOKS

Die im Abgas aus dem Klassieren und dem Umschlag von Koks enthaltenen staubförmigen Emissionen dürfen die Massenkonzentration 10 mg/m³ nicht überschreiten.

KOHLEWERTSTOFFBETRIEBE

Für Anlagen im Bereich der Kohlewertstoffbetriebe gelten die Anforderungen der Nummern ~~5.4.4.1m-2.6~~, 5.4.4.1.13b, ~~5.4.4.1p-1.16a~~ und 5.4.4.4 entsprechend; dabei sind die Anforderungen der Nummer 5.2.6 sinngemäß auch für die Handhabung gasförmiger Stoffe in Kohlewertstoffbetrieben anzuwenden. Ist im Prozessgas neben Ammoniak auch Schwefelwasserstoff vorhanden, so ist bei Anwendung der Nachverbrennung das Abgas einer Schwefelsäure- oder Schwefelgewinnungsanlage zuzuführen.

SONDERREGELUNG

Für Anlagen,

1. für die am 1. Oktober 2002

a) eine Genehmigung zur Errichtung und zum Betrieb nach § 6 oder § 16 BImSchG oder eine Zulassung vorzeitigen Beginns nach § 8a BImSchG erteilt war und in dieser Zulassung Anforderungen nach § 5 Absatz 1 Nummer 1 oder 2 BImSchG festgelegt sind;

b) eine Teilgenehmigung nach § 8 BImSchG oder ein Vorbescheid nach § 9 BImSchG erteilt war, soweit darin Anforderungen nach § 5 Absatz 1 Nummer 1 oder 2 BImSchG festgelegt sind, oder

2. die nach § 67 Absatz 2 BImSchG anzuzeigen sind oder die entweder nach § 67a Absatz 1 BImSchG oder vor Inkrafttreten des Bundes-Immissionsschutzgesetzes nach § 16 Absatz 4 der Gewerbeordnung anzuzeigen waren,

gilt Folgendes:

ALTANLAGEN

KOKSKÜHLUNG

Bei Altanlagen mit einer Nasslöscheinrichtung zur Kokskühlung dürfen die staubförmigen Emissionen des Löschturms das Massenverhältnis 25 g je Mg Koks nicht überschreiten. Bei einer Grunderneuerung der Kokskühlung sind die Anforderungen für Neuanlagen nach dem 1. Oktober 2002 genehmigte Anlagen einzuhalten.

5.4.1.15 Anlagen zur Erzeugung von Biogas, soweit nicht von Nummer 8.6.1 oder 8.6.2 des Anhangs 1 der 4. BImSchV erfasst

Die Anforderungen gelten auch für Anlagen zur Vergärung von Gülle nach Nummer 8.6.3 des Anhangs 1 der 4. BImSchV sowie für Anlagen nach Nummer 8.6.2 des Anhangs 1 der 4. BImSchV, die neben Garten und Parkabfällen, Abfällen aus der Biotoppflege sowie aus dem Gartenbau und der Forstwirtschaft mit geringer Geruchsentwicklung keine weiteren Abfallarten annehmen und behandeln.

MINDESTABSTAND

Bei Errichtung von Anlagen ist die Kenngröße der zu erwartenden Geruchszusatzbelastung nach Anhang 7 zu ermitteln. Die so ermittelte Gesamtzusatzbelastung darf auf keiner Beurteilungsfläche in der nächsten vorhandenen oder in einem Bebauungsplan festgesetzten Wohnbebauung die gebietstypischen Geruchsimmissionswert gemäß Tabelle 22 des Anhangs 7 überschreiten. Darüber hinaus ist bei der Ersterrichtung an einem Standort ein Abstand von mindestens 100 m zur nächsten vorhandenen oder in einem Bebauungsplan festgesetzten Wohnbebauung einzuhalten.

BAULICHE UND BETRIEBLICHE ANFORDERUNGEN

Folgende bauliche und betriebliche Maßnahmen sind anzuwenden:

- a) Fahrwege und Betriebsflächen im Anlagenbereich sind zu befestigen und sauber zu halten.
- b) Es ist sicherzustellen, dass nur Stoffe als Substrat angenommen und eingesetzt werden, die für die Erzeugung von Biogas durch enzymatischen oder mikrobiologischen Abbau geeignet, förderlich oder als Verunreinigung im

Substrat unvermeidbar sind und die bei Annahme und Behandlung keine schädlichen Umweltwirkungen, erhebliche Nachteile oder erhebliche Belästigungen hervorrufen.

- c) Geruch- und Ammoniakemissionen aus Behältern oder Becken zur Annahme von Substraten sind durch eine geeignete Abdeckung nach dem Stand der Technik zu minimieren.
- d) Silagen sind bis auf die Anschnittflächen zur Minderung von Geruchsemissionen mit geeigneten Folien oder Planen abzudecken. Die Anschnittfläche ist auf ein Mindestmaß zu reduzieren. Silagesickersäfte sind austrittsflächennah zu erfassen, über Schächte oder Behälter zu sammeln und zu verwerten. Geruchsemissionen aus Schächten oder Behältern zur Sammlung von Silagesickersaft sind durch eine geeignete Abdeckung nach dem Stand der Technik, zu minimieren. Die befestigten Siloplatten und Rangierflächen sind sauber zu halten.
- e) Gärbehälter und Gasspeicher mit einer Gasmembran sind mit einer zusätzlichen äußeren Umhüllung der Gasmembran auszuführen. Der Zwischenraum oder der Abluftstrom des Zwischenraums ist auf explosionsfähige Atmosphäre oder Methan zu überwachen. Die Werte sind zu dokumentieren. Die gemessenen Werte sind wöchentlich auszuwerten, sofern dies nicht automatisch erfolgt. Sofern es sich um eine Anlage handelt, die der Störfall-Verordnung unterliegt, hat die Überwachung kontinuierlich zu erfolgen, wobei die Werte aufzuzeichnen sind. Die Dokumentation ist fünf Jahre aufzubewahren und der zuständigen Behörde auf Verlangen vorzulegen.
- f) Ist für Instandhaltungsarbeiten ein Öffnen gasbeaufschlagter Anlagenteile erforderlich, ist die Emission von Biogas zu minimieren.
- g) Bei Gasspeichern, einschließlich derjenigen in Gärbehältern, ist der Gasfüllstand kontinuierlich zu überwachen und anzuzeigen. Sie müssen zusätzlich mit automatischen Einrichtungen zur Erkennung und Meldung unzulässiger Gasfüllstände ausgerüstet sein. Letzteres gilt auch für Membransysteme, die nicht der Gasspeicherung dienen. Zusätzliche Gasverbrauchseinrichtungen sind so zu steuern, dass sie automatisch in Betrieb gesetzt werden, bevor Emissionen über Überdrucksicherungen entstehen. Das Ansprechen von Über- oder Unterdrucksicherungen muss Alarm auslösen und ist zu registrieren. Die

Dokumentation ist fünf Jahre aufzubewahren und der zuständigen Behörde auf Verlangen vorzulegen.

h) In Gärbehältern erzeugtes Biogas einschließlich Gas aus der anaeroben Hydrolyse ist zu nutzen, soweit die Zusammensetzung nach dem Stand der Technik eine Verwertung ermöglicht. Ist dies wegen einer Abschaltung für geplante Instandhaltung oder einer Abregelung der Leistung der Gasverwertungseinrichtung nicht möglich, so ist das erzeugte Biogas in der Anlage zu speichern. Soweit Biogas einschließlich Gas aus der anaeroben Hydrolyse wegen Abweichungen vom bestimmungsgemäßen Betrieb nicht verwertet werden kann und soweit eine Speicherung nicht möglich ist, ist das Biogas zu verbrennen, in der Regel durch eine fest installierte Fackel (Notfackel) nach Nummer 5.4.8.1.3b, soweit die Zusammensetzung eine Verbrennung ermöglicht. Die Betriebszeiten der Fackel sind zu registrieren und zu dokumentieren. Die Dokumentation ist fünf Jahre aufzubewahren und der zuständigen Behörde auf Verlangen vorzulegen.

i) Perkolat aus Biogasanlagen ist in mindestens technisch dichten Behältern zu lagern und das entstehende Gas ist zu erfassen und zu verwerten.

j) Auf der Grundlage der Behandlungskapazität der Anlage ist eine ausreichende Dimensionierung insbesondere der Lagerkapazität für Gärreste und Komposte vorzusehen. Die Lagerung von flüssigen Gärresten soll in mindestens technisch dichten Behältern erfolgen, die an Gasverwertungseinrichtungen angeschlossen sind.

Die durchschnittliche hydraulische Verweilzeit der Substrate und flüssigen Gärreste im mindestens technisch dichten System bestehend aus Fermentern und Gärrestlagern muss insgesamt mindestens 150 Tage betragen. Bei kürzeren Verweilzeiten hat der Betreiber durch die Beschaffenheit und den Betrieb der Anlage zu gewährleisten, dass der Verlustgasstrom an Methan aus nicht an die Gasverwertung angeschlossenen Gärrestlagern gegenüber der Summe aus diesem Verlustgasstrom und dem verwerteten oder dem zur Aufbereitung bereitgestellten Volumenstrom an Methan nach folgender Formel maximal ein Prozent beträgt:

$$\frac{\dot{V}_{V,G}}{\dot{V}_{V,G} + \dot{V}_{G,net}} \leq 0,01$$

mit

$\dot{V}_{V,G}$ = Verlustgasstrom an Methan durch die Gärrestelagerung (Restgaspotenzial)

$\dot{V}_{G,net}$ = Volumenstrom erzeugtes Methan vor Verwertung oder Aufbereitung zur Einspeisung.

Eine Entnahme von Gärrest (auch von Teilströmen) aus dem mindestens technisch dichten System ist ohne Einhaltung der oben genannten Maßgaben zulässig, wenn der Gärrest:

- aerob behandelt und anschließend einer Nachrotte zugeführt wird,
- unverzüglich vollständig landwirtschaftlich verwertet wird oder
- separiert wird und der flüssige Anteil
 1. in das technisch dichte System zurückgeführt,
 2. unverzüglich landwirtschaftlich verwertet oder
 3. einer Behandlung oder Aufbereitung zugeführt wird, bei der keine relevanten Methanemissionen entstehen.

Die Forderung nach einer Mindestverweilzeit im technisch dichten System oder einem Restgaspotential von höchstens 1 Prozent, und die damit verbundene Forderung nach einer mindestens technisch dichten Lagerung der Gärreste, gilt nicht, wenn in der Biogasanlage ausschließlich Gülle gemäß Artikel 3 Nummer 20 der Verordnung Nr. 1069/2009 des Europäischen Parlaments und des Rates vom 21. Oktober 2009 mit Hygienevorschriften für nicht für den menschlichen Verzehr bestimmte tierische Nebenprodukte und zur Aufhebung der Verordnung (EG) Nr. 1774/2002 (Verordnung über tierische Nebenprodukte) (ABl. L 300 vom 14.11.2009, S. 1), eingesetzt wird.

- k) Werden Gärreste aerob behandelt, so ist die Behandlung, insbesondere die Entnahme aus dem Fermenter, die Separierung und die Überführung der Gärreste vom anaeroben in einen aeroben Zustand (Aerobisierung) zwingend geschlossen zu betreiben. Außerdem ist die anschließende Nachrotte der Gärreste bis zum Abschluss der hygienisierenden Behandlung geschlossen zu betreiben. Das Abgas ist zu erfassen und einer Abgasreinigungseinrichtung nach Nummer 5.4.8.6.2 Buchstabe d) zuzuführen. Die zuständige Behörde kann anordnen, dass die weitere Behandlung ebenfalls in geschlossenen

PRÄVENTIVE
RECHTSBERATUNG
SEIT 26 JAHREN!



SOFTWARE MIT INHALTEN AUS EINER HAND!

Die rechtliche Vorsorgeuntersuchung für Unternehmen.

Nutzen Sie unsere gespeicherten **Erfahrungen aus 26 Jahren Complianceberatung**. Wir vermeiden die Haftung für Organisationsverschulden von Führungskräften. Sie müssen organisatorisch dafür sorgen, dass sie sich selbst und dass sich alle Mitarbeiter des Unternehmens legal verhalten. Dazu lassen sich alle Risiken und Pflichten eines Unternehmens mit unserem System ermitteln, delegieren, monatlich aktualisieren, erfüllen, kontrollieren, digital speichern und für alle jederzeit verfügbar halten. Die Verantwortlichen können digital abfragen, wer, welche Pflicht, an welchem Betriebsteil, wie zu erfüllen hat. Führungskräfte können auf einer Oberaufsichtsmaske mit einem Blick kontrollieren, ob alle Pflichten im Unternehmen erfüllt sind. **Systematisch senken wir den Complianceaufwand durch Standardisierung um 60 %**. Sachverhalte im Unternehmen wiederholen sich, verursachen gleiche Risiken und lösen gleiche Rechtspflichten zur Risikoabwehr aus. Rechtspflichten werden nur einmal geprüft, verlinkt, gespeichert

und immer wieder mehrfach genutzt. Wir sind Rechtsanwälte mit eigenen Informatikern und bieten eine Softwarelösung mit Inhalten und präventiver Rechtsberatung aus einer Hand. Auf Anregungen aus den Unternehmen passen unsere EDV-Spezialisten die Software unseres Compliance-Management-Systems an. Der aktuelle Inhalt unserer Datenbank: 18.000 Rechtsvorschriften von EU, Bund, Ländern und Berufsgenossenschaften, 7.500 Gerichtsurteile, standardisierte Pflichtenkataloge für 45 Branchen und 57.000 vorformulierte Betriebspflichten. **44.000 Unternehmensrisiken sind mit 59.000 Rechtspflichten drei Millionen Mal verlinkt und gespeichert**. Auf die Inhalte kommt es an. Je umfangreicher die Datenbank umso geringer ist das Risiko eine Unternehmenspflicht zu übersehen.

Weitere Informationen unter:
www.rack-rechtsanwaelte.de



Anlagenteilen zu erfolgen hat, wenn dies zur Vorsorge vor schädlichen Umwelteinwirkungen erforderlich ist.

- l) Die offene Nachrotte von stabilisierten und hygienisierten aeroben Gärresten ist nach dem Stand der Technik zu betreiben. Durch Maßnahmen wie die Verwendung eines ausreichenden Anteils an Strukturmaterial, die Einstellung eines ausreichenden Trockensubstanzgehaltes und eine angepasste Mietenhöhe ist für eine ausreichende Belüftung der Mieten zu sorgen. In Gärung befindliche Bioabfälle dürfen in offenen Nachrotten nicht behandelt werden.
- m) Für die nicht technisch dicht ausgeführte Lagerung flüssiger Gärreste im Anschluss an die Lagerung im technisch dichten System gelten die Anforderungen nach Nummer 5.4.9.36 Buchstabe b).

GESAMTSTAUB

Nummer 5.2.3 gilt mit der Maßgabe, dass bei offenem Betrieb von Anlagenteilen, wie z.B. Umsetzungs- und Siebagggregaten, die möglichen Maßnahmen zur Reduzierung von Staubemissionen umzusetzen sind. In Annahme- und Aufbereitungshallen sind die Abgase vorwiegend an den Entstehungsstellen abzusaugen. Im Abgas von Gärresttrocknungs- und -pelletierungsanlagen dürfen die Emissionen an Gesamtstaub die Massenkonzentration 10 mg/m^3 nicht überschreiten.

AMMONIAK

Abgase aus der Trocknung von Gärresten sind einem sauren Wäscher oder einer gleichwertigen Abgasreinigungseinrichtung zur Entfernung von Ammoniak zuzuführen.

Im Abgas von Gärresttrocknungsanlagen dürfen die Emissionen an Ammoniak die Massenkonzentration 10 mg/m^3 nicht überschreiten.

MESSUNG UND ÜBERWACHUNG

Die Einhaltung des Verlusts an Methan von weniger oder gleich einem Prozent nach Buchstabe b) der baulichen und betrieblichen Anforderungen muss anhand eines Gärtests gemäß der Richtlinie VDI 4630 (Ausgabe April 2006) einmal im Jahr durch ein unabhängiges Labor nachgewiesen werden.

— Die Dichtigkeit aller gasbeaufschlagten Anlagenteile, einschließlich des Schließens von Armaturen, ist durch eine bekanntgegebene Sachverständige oder einen bekanntgegebenen Sachverständigen nach § 29b BImSchG für die Anlagenarten der Nummern 1.15, 1.16, 8.6, 9.1 oder 9.36 des Anhangs 1 der 4. BImSchV und das Fachgebiet 2 nach Anlage 2 der 41. BImSchV oder eine Stelle, die nach § 29b BImSchG in Verbindung mit der 41. BImSchV für den Tätigkeitsbereich der Gruppe 1 Nummer 1 und für den Stoffbereich G gemäß der Anlage 1 der 41. BImSchV bekannt gegeben worden ist, vor Inbetriebnahme und danach alle drei Jahre zu prüfen und zu bewerten. Dies kann bei Anlagenteilen entfallen, soweit eine ständige Überwachung der Dichtigkeit erfolgt. Eine Dichtigkeitsprüfung vor Inbetriebnahme ist auch vor Wiederinbetriebnahme nach wesentlichen oder störfallrelevanten Änderungen oder nach vorübergehender Außerbetriebnahme für mehr als ein Jahr erforderlich. Soweit es das für Dichtigkeitsprüfungen eingesetzte Verfahren ermöglicht, sind hierbei als Prüfgas Luft oder inerte Gase zu verwenden. Die Dichtigkeitsprüfung kann durch gleichwertige Prüfungen nach der Verordnung über Sicherheit und Gesundheitsschutz bei der Bereitstellung von Arbeitsmitteln und deren Benutzung bei der Arbeit, über Sicherheit beim Betrieb überwachungsbedürftiger Anlagen und über die Organisation des betrieblichen Arbeitsschutzes (Betriebssicherheitsverordnung - BetrSichV) vom 3. Februar 2015 (BGBl. I S. 49), die durch Artikel 2 der Verordnung vom 15. November 2016 (BGBl. I S. 2549) geändert worden ist, in der jeweils geltenden Fassung, oder nach der GefStoffV ersetzt werden. Eine Prüfung auf Leckagen mittels eines geeigneten, methansensitiven, optischen Verfahrens ist jeweils nach Ablauf von drei Jahren und zwischen den Dichtigkeitsprüfungen durchzuführen, soweit keine ständige Überwachung erfolgt.

ALTANLAGEN

Bei Altanlagen sind Gasspeicher und Gärbehälter mit Gasmembran ohne zusätzliche Umhüllung oder mit zusätzlicher Umhüllung, aber ohne Zwischenraumüberwachung oder ohne Überwachung der Abluft der Stützluft beim Austausch einer Membran oder spätestens bis zum [einfügen: Datum des Inkrafttretens zuzüglich acht Jahre] nach Buchstabe f) nachzurüsten, es sei denn, dies ist wegen der Beschaffenheit des zugehörigen Gärbehälters technisch nicht möglich.

5.4.1.16 Anlagen zur Aufbereitung von Biogas

5.4.1.16a Anlagen zur Aufbereitung von Biogas unter Abscheidung von Kohlendioxid zur Einspeisung in ein Gasnetz

BAULICHE UND BETRIEBLICHE ANFORDERUNGEN

Folgende bauliche und betriebliche Maßnahmen sind unter Beachtung der Richtlinie VDI 3896 (Ausgabe Oktober 2015) anzuwenden:

- a) Beim Einsatz thermischer Nachverbrennungseinrichtungen gelten die allgemeinen Anforderungen der Nummer 5.2.4 Absatz 6 auch beim Einsatz von Schwachgas aus Biogasaufbereitungsanlagen.
- b) Abdichtungssysteme sind auf den Verdichtungsenddruck auszulegen. Bei Verdichtungen anfallendes Leckagegas ist in die Anlage zurück zu fördern oder, wenn dies nicht möglich ist, einer für die Verdichterenddrücke geeigneten, zusätzlichen Gasverbrauchseinrichtung zuzuführen. Soweit es sich dabei um eine Fackel handelt, gelten die Anforderungen der Nummer 5.4.8.1.3b.

Bei Abweichungen vom bestimmungsgemäßen Betrieb ist das in den Anlagenteilen zur Aufbereitung anfallende, extrem entzündbare oder entzündbare Gas einer für die Verdichterenddrücke geeigneten Fackel nach Nummer 5.4.8.1.3b zuzuführen, soweit eine Nutzung nicht möglich ist.

5.4.2 Steine und Erden, Glas, Keramik, Baustoffe

5.4.2.1/2 Anlagen der Nummern 2.1 und 2.2:

Steinbrüche

Anlagen zum Brechen, Trocknen, Mahlen und Klassieren von natürlichen und künstlichem Gestein

BAULICHE UND BETRIEBLICHE ANFORDERUNGEN

Bei allen Anlagen sind Gesteinsanalysen auf den Massengehalt an Quarz durchzuführen.

Werden in Brechern, Trocknern, Mühlen oder Klassiereinrichtungen Gesteine mit einem Massenanteil an Quarz von größer oder gleich 20 Prozent im Ausgangsgestein eingesetzt, ist die ordnungsgemäße Funktion der Abgasreinigungseinrichtung durch Einsatz qualitativer Messeinrichtungen für Staub im Sinne der Nummer 5.3.3.2 Absatz 1 kontinuierlich zu überwachen.

GESAMTSTAUB

Die staubförmigen Emissionen im Abgas von Brechern, Trocknern, Mühlen und Klassiereinrichtungen dürfen die Massenkonzentration 10 mg/m³ nicht überschreiten.

QUARZFEINSTAUB (QUARZ UND CRISTOBALIT)

Die staubförmigen Emissionen an Quarzfeinstaub der Partikelfraktion PM₄ im Abgas von Brechern, Trocknern, Mühlen und Klassiereinrichtungen dürfen die Massenkonzentration 1 mg/m³ nicht überschreiten.

Bei einem Massengehalt an Quarz im Ausgangsgestein von weniger als 20 Prozent gilt die Anforderung an Quarzfeinstaub als eingehalten, wenn die Anforderung an Gesamtstaub eingehalten ist.

Ab einem Massengehalt an Quarz im Ausgangsgestein von größer oder gleich 20 Prozent gilt die Anforderung an Quarzfeinstaub der Partikelfraktion PM₄ als eingehalten, wenn

- bei Trocknern die Gesamtstaubemissionen im Abgas die Massenkonzentration 5 mg/m³,
- bei Brechern und Klassiereinrichtungen die Gesamtstaubemissionen im Abgas die Massenkonzentration 10 mg/m³

nicht überschreiten.

MESSUNG UND ÜBERWACHUNG

Bei der Verarbeitung von Gestein mit einem Massenanteil an Quarz von größer oder gleich 20 Prozent im Ausgangsgestein gilt Nummer 5.3.2 mit der Maßgabe, dass:

- bei Mühlen mindestens alle drei Jahre wiederkehrende Quarzfeinstaubmessungen der Partikelfraktion PM₄ gefordert werden und
- bei Trocknern mindestens alle drei Jahre wiederkehrende Quarzfeinstaubmessungen der Partikelfraktion PM₄ gefordert werden, wenn die Gesamtstaubemissionen im Abgas die Massenkonzentration 5 mg/m³ überschreiten.

5.4.2.3 Anlagen der Nummer 2.3:

Anlagen zur Herstellung von Zementklinker oder Zementen, ~~soweit ausschließlich Brennstoffe der Nummer 1.2 verwendet werden~~

BAULICHE UND BETRIEBLICHE ANFORDERUNGEN

LAGERUNG

Das Klinkermaterial ist in Silos oder in geschlossenen Räumen mit Absaugung und Entstaubung zu lagern.

BEZUGSGRÖßE

Die Emissionswerte beziehen sich im Abgas der Ofenfeuerung, einschließlich der damit verbundenen Mahl-/Trocknungsprozesse auf einen Volumengehalt an Sauerstoff im Abgas von 10 ~~vom Hundert~~Prozent.

Bei den thermischen Prozessen ist ein nahstöchiometrischer Betrieb anzustreben.

GESAMTSTAUB

Die in den gefassten Abgasen von Zementwerken (z.B. Ofenfeuerung, Klinkerkühlung, Mahlprozesse, sonstige staubende Betriebsvorgänge), ausgenommen Schachttöfen, enthaltenen staubförmigen Emissionen dürfen die Massenkonzentration 10 mg/m³ nicht überschreiten.

Bei kontinuierlichen Messungen gilt abweichend von Nummer 2.7 Buchstabe a) bb), dass im Abgas der Ofenfeuerung, ausgenommen Schachttöfen, sämtliche Halbstundenmittelwerte die Massenkonzentration 30 mg/m³ nicht überschreiten dürfen.

Bei Einsatz von Elektrofiltern zur Entstaubung der Zementofenabgase, ausgenommen Schachttöfen, dürfen sicherheitstechnisch bedingte Elektrofilterabschaltungen (CO-

PRÄVENTIVE
RECHTSBERATUNG
SEIT 26 JAHREN!



SOFTWARE MIT INHALTEN AUS EINER HAND!

Die rechtliche Vorsorgeuntersuchung für Unternehmen.

Nutzen Sie unsere gespeicherten **Erfahrungen aus 26 Jahren Complianceberatung**. Wir vermeiden die Haftung für Organisationsverschulden von Führungskräften. Sie müssen organisatorisch dafür sorgen, dass sie sich selbst und dass sich alle Mitarbeiter des Unternehmens legal verhalten. Dazu lassen sich alle Risiken und Pflichten eines Unternehmens mit unserem System ermitteln, delegieren, monatlich aktualisieren, erfüllen, kontrollieren, digital speichern und für alle jederzeit verfügbar halten. Die Verantwortlichen können digital abfragen, wer, welche Pflicht, an welchem Betriebsteil, wie zu erfüllen hat. Führungskräfte können auf einer Oberaufsichtsmaske mit einem Blick kontrollieren, ob alle Pflichten im Unternehmen erfüllt sind. **Systematisch senken wir den Complianceaufwand durch Standardisierung um 60 %**. Sachverhalte im Unternehmen wiederholen sich, verursachen gleiche Risiken und lösen gleiche Rechtspflichten zur Risikoabwehr aus. Rechtspflichten werden nur einmal geprüft, verlinkt, gespeichert

und immer wieder mehrfach genutzt. Wir sind Rechtsanwälte mit eigenen Informatikern und bieten eine Softwarelösung mit Inhalten und präventiver Rechtsberatung aus einer Hand. Auf Anregungen aus den Unternehmen passen unsere EDV-Spezialisten die Software unseres Compliance-Management-Systems an. Der aktuelle Inhalt unserer Datenbank: 18.000 Rechtsvorschriften von EU, Bund, Ländern und Berufsgenossenschaften, 7.500 Gerichtsurteile, standardisierte Pflichtenkataloge für 45 Branchen und 57.000 vorformulierte Betriebspflichten. **44.000 Unternehmensrisiken sind mit 59.000 Rechtspflichten drei Millionen Mal verlinkt und gespeichert**. Auf die Inhalte kommt es an. Je umfangreicher die Datenbank umso geringer ist das Risiko eine Unternehmenspflicht zu übersehen.

Weitere Informationen unter:
www.rack-rechtsanwaelte.de



bedingte Abschaltungen) eine Dauer von 30 Minuten je Jahr nicht überschreiten. Die CO-bedingten Abschaltungen sind kontinuierlich zu ermitteln, zu registrieren und auszuwerten.

STAUBFÖRMIGE ANORGANISCHE STOFFE

Die Emissionen an staubförmigen anorganischen Stoffen der Klasse I dürfen im Abgas von Zementöfen, ausgenommen Schachtöfen, jeweils die Massenkonzentration 0,03 mg/m³ nicht überschreiten. Auf Antrag des Betreibers können Ausnahmen für Quecksilber und seine Verbindungen gewährt werden, sofern diese aufgrund der Zusammensetzung der natürlichen Rohstoffe erforderlich sind und ein Emissionswert von 0,05 mg/m³ nicht überschritten wird.

Die Möglichkeiten, die Emissionen an Quecksilber und seinen Verbindungen aus dem Abgas durch feuerungstechnische oder andere dem Stand der Technik entsprechende Maßnahmen weiter zu vermindern, sind auszuschöpfen.

Die nachstehend genannten Stoffe dürfen folgende Massenkonzentrationen im Abgas nicht überschreiten:

a) Cadmium und seine Verbindungen, angegeben als Cadmium

Thallium und seine Verbindungen, angegeben als Thallium,

insgesamt 0,05 mg/m³,

b) Antimon und seine Verbindungen, angegeben als Antimon,

Arsen und seine Verbindungen, angegeben als Arsen,

Blei und seine Verbindungen, angegeben als Blei,

Chrom und seine Verbindungen, angegeben als Chrom,

Cobalt und seine Verbindungen, angegeben als Cobalt,

Kupfer und seine Verbindungen, angegeben als Kupfer,

Mangan und seine Verbindungen, angegeben als Mangan,

Nickel und seine Verbindungen, angegeben als Nickel,

Vanadium und seine Verbindungen, angegeben als Vanadium,

Zinn und seine Verbindungen, angegeben als Zinn,

insgesamt 0,5 mg/m³.

AMMONIAK

Die Anforderungen der Nummer 5.2.4 finden bei anderen als den nachfolgend genannten Anlagen keine Anwendung für die Emissionen an Ammoniak.

Die Emissionen von Ammoniak im Abgas von Zementöfen dürfen die Massenkonzentration 30 mg/m³ nicht überschreiten, sofern ein Verfahren zur selektiven katalytischen oder nichtkatalytischen Reduktion oder ein anderes vergleichbares Verfahren nach dem Stand der Technik zur Minderung der Stickstoffoxidemissionen eingesetzt wird. Auf Antrag des Betreibers können Ausnahmen für Ammoniak gewährt werden, sofern diese aufgrund der Zusammensetzung der natürlichen Rohstoffe erforderlich sind. In diesem Fall sind die rohstoffbedingten Ammoniakemissionen zu ermitteln und bei der Emissionsbegrenzung in geeigneter Weise zu berücksichtigen.

Soweit Abfälle mit relevanten Gehalten an ammoniumhaltigen Inhaltsstoffen als Rohstoffe eingesetzt werden, deren Einsatz nicht in der Verordnung über ~~Verbrennungsanlagen für Abfälle~~ die Verbrennung und ähnliche brennbare Stoffe Mitverbrennung von Abfällen (17. BImSchV) vom ~~23. November 1990~~ Mai 2013 (BGBl. I S. 2545), ~~zuletzt geändert durch Verordnung vom 23. Februar 1999~~ (BGBl. I S. 186), 1021, 1044, 3754) in der jeweils gültig geltenden Fassung, geregelt ist, soll eine Zugabe über den Ofeneinlauf oder den Calcinator erfolgen.

STICKSTOFFOXIDE

Die Emissionen an Stickstoffmonoxid und Stickstoffdioxid im Abgas von Zementöfen, ausgenommen Schachtofen, dürfen die Massenkonzentration 0,20 g/m³ angeben als Stickstoffdioxid, nicht überschreiten.

Bei Einsatz der selektiven katalytischen Reduktion dürfen die betriebsbedingten Ausfallzeiten, z.B. im Fall unvorhergesehener Wartungsarbeiten, maximal 5 Prozent der jährlichen Ofenlaufzeit des Zementofens betragen. In dieser Zeit dürfen die Emissionen an Stickstoffmonoxid und Stickstoffdioxid die Massenkonzentration 0,35 g/m³ angeben als Stickstoffdioxid, nicht überschreiten.

Die Emissionen an Stickstoffmonoxid und Stickstoffdioxid im Abgas von Schachtofen dürfen die Massenkonzentration 0,50 g/m³, angegeben als Stickstoffdioxid, nicht überschreiten. Die Möglichkeiten, die Emissionen durch feuerungstechnische und

andere dem Stand der Technik entsprechende Maßnahmen weiter zu vermindern, sind auszuschöpfen.

CHLORWASSERSTOFF

Die Emissionen an gasförmigen anorganischen Chlorverbindungen, angegeben als Chlorwasserstoff, dürfen im Abgas von Zementöfen, ausgenommen Schachtofen, die Massenkonzentration 10 mg/m³ nicht überschreiten.

FLUORWASSERSTOFF

Die Emissionen an Fluor und seinen gasförmigen Verbindungen, angegeben als Fluorwasserstoff, dürfen im Abgas von Zementöfen, ausgenommen Schachtofen, die Massenkonzentration 1 mg/m³ nicht überschreiten.

ORGANISCHE STOFFE

Die Anforderungen der Nummer 5.2.5 finden keine Anwendung. Soweit Abfälle mit relevanten Gehalten an organischen Inhaltsstoffen als Rohstoffe eingesetzt werden, deren Einsatz nicht in der 17. BImSchV, ~~in der jeweils gültigen Fassung~~, geregelt ist, soll eine Zugabe über den Ofeneinlauf oder den Calcinator erfolgen.

~~KREBSERZEUGENDE~~KARZINOGENE STOFFE

Nummer 5.2.7.1.1 gilt mit der Maßgabe, dass für die Emissionen an Benzol im Abgas von Zementöfen die Massenkonzentration ~~10,5~~ mg/m³ anzustreben ist und die Massenkonzentration ~~53~~ mg/m³ nicht überschritten werden darf. Die Möglichkeiten, die Emissionen durch feuerungstechnische und andere dem Stand der Technik entsprechende Maßnahmen weiter zu vermindern, sind auszuschöpfen.

~~KONTINUIERLICHE MESSUNGEN~~

MESSUNG UND ÜBERWACHUNG

Bei Öfen, Mühlen, Brechern, Trocknern und Kühlern mit einem Abgasvolumenstrom von 10.000 m³/h oder mehr gilt Nummer 5.3.2 mit der Maßgabe, dass wiederkehrende Messungen mindestens einmal jährlich gefordert werden.

KONTINUIERLICHE MESSUNGEN

Im Ofenabgas, ausgenommen Schachtofen, sind die Massenkonzentrationen der folgenden Stoffe kontinuierlich zu messen:

- a) Staub,
- b) Stickstoffmonoxid und Stickstoffdioxid, angegeben als Stickstoffdioxid,
- c) Schwefeldioxid und Schwefeltrioxid, angegeben als Schwefeldioxid,
- d) Kohlenmonoxid,
- e) Ammoniak, beim Einsatz von Verfahren der selektiven katalytischen Reduktion oder anderer Verfahren nach dem Stand der Technik zur Minderung von Stickstoffoxidemissionen.

Nummer 5.3.23 findet keine Anwendung für die Emissionen an ~~Kohlenmonoxid~~, Fluor und gasförmigen anorganischen Fluorverbindungen sowie gasförmigen anorganischen Chlorverbindungen. Zusätzlich findet Nummer 5.3.3 bei Schachtofen keine Anwendung für die Emissionen an Kohlenmonoxid.

5.4.2.4

ÜBERGANGSREGELUNGEN

Für Anlagen der

1. für die am 9. April 2013

a) eine Genehmigung zur Errichtung und zum Betrieb nach § 6 oder § 16 BImSchG oder eine Zulassung vorzeitigen Beginns nach § 8a BImSchG erteilt war und in dieser Zulassung Anforderungen nach § 5 Absatz 1 Nummer 1 oder 2 BImSchG festgelegt sind;

b) eine Teilgenehmigung nach § 8 BImSchG oder ein Vorbescheid nach § 9 BImSchG erteilt war, soweit darin Anforderungen nach § 5 Absatz 1 Nummer 1 oder 2 BImSchG festgelegt sind, oder

2. die nach § 67 Absatz 2 BImSchG anzuzeigen sind oder die entweder nach § 67a Absatz 1 BImSchG oder vor Inkrafttreten des Bundes-Immissionsschutzgesetzes nach § 16 Absatz 4 der Gewerbeordnung anzuzeigen waren,

gilt Folgendes:

GESAMTSTAUB

Die genannten Anlagen sollen für kleinere Quellen (< 10.000 m³/h) aus staubenden Betriebsvorgängen die Massenkonzentration 10 mg/m³ spätestens am 09. April 2019 einhalten.

STICKSTOFFOXIDE

Die genannten Anlagen, ausgenommen Schachtöfen, sollen zur Begrenzung der Emissionen an Stickstoffmonoxid und Stickstoffdioxid, angegeben als Stickstoffdioxid, die Massenkonzentration 0,20 g/m³ ab dem 01. Januar 2019 einhalten. Bis dahin dürfen die Emissionen an Stickstoffmonoxid und Stickstoffdioxid, angegeben als Stickstoffdioxid, im Abgas von Zementöfen die Massenkonzentration 0,35 g/m³ nicht überschreiten.

ALTANLAGEN

KARZINOGENE STOFFE

Nummer 5.2.7.1.1 gilt mit der Maßgabe, dass für die Emissionen an Benzol im Abgas von Zementöfen die Massenkonzentration 0,5 mg/m³ anzustreben ist und die Massenkonzentration 5 mg/m³ nicht überschritten werden darf. Die Möglichkeiten, die Emissionen an Benzol aus dem Abgas in Anlagen durch feuerungstechnische oder andere dem Stand der Technik entsprechende Maßnahmen weiter zu vermindern, sind auszuschöpfen.

5.4.2.4: Anlagen der Nummer 2.4:

5.4.2.4.1 Anlagen zum Brennen von Kalkstein, Magnesit oder Dolomit

5.4.2.4.2 Anlagen zum Brennen von Bauxit, Dolomit, Gips, Kieselgur, Magnesit, Quarzit oder Ton zu Schamotte

BEZUGSGRÖßE

Die Emissionswerte beziehen sich im Ofenabgas von Anlagen zum Brennen von Kalkstein oder Dolomit auf einen Volumengehalt an Sauerstoff von 11 Prozent.

PRÄVENTIVE
RECHTSBERATUNG
SEIT 26 JAHREN!



SOFTWARE MIT INHALTEN AUS EINER HAND!

Die rechtliche Vorsorgeuntersuchung für Unternehmen.

Nutzen Sie unsere gespeicherten **Erfahrungen aus 26 Jahren Complianceberatung**. Wir vermeiden die Haftung für Organisationsverschulden von Führungskräften. Sie müssen organisatorisch dafür sorgen, dass sie sich selbst und dass sich alle Mitarbeiter des Unternehmens legal verhalten. Dazu lassen sich alle Risiken und Pflichten eines Unternehmens mit unserem System ermitteln, delegieren, monatlich aktualisieren, erfüllen, kontrollieren, digital speichern und für alle jederzeit verfügbar halten. Die Verantwortlichen können digital abfragen, wer, welche Pflicht, an welchem Betriebsteil, wie zu erfüllen hat. Führungskräfte können auf einer Oberaufsichtsmaske mit einem Blick kontrollieren, ob alle Pflichten im Unternehmen erfüllt sind. **Systematisch senken wir den Complianceaufwand durch Standardisierung um 60 %**. Sachverhalte im Unternehmen wiederholen sich, verursachen gleiche Risiken und lösen gleiche Rechtspflichten zur Risikoabwehr aus. Rechtspflichten werden nur einmal geprüft, verlinkt, gespeichert

und immer wieder mehrfach genutzt. Wir sind Rechtsanwälte mit eigenen Informatikern und bieten eine Softwarelösung mit Inhalten und präventiver Rechtsberatung aus einer Hand. Auf Anregungen aus den Unternehmen passen unsere EDV-Spezialisten die Software unseres Compliance-Management-Systems an. Der aktuelle Inhalt unserer Datenbank: 18.000 Rechtsvorschriften von EU, Bund, Ländern und Berufsgenossenschaften, 7.500 Gerichtsurteile, standardisierte Pflichtenkataloge für 45 Branchen und 57.000 vorformulierte Betriebspflichten. **44.000 Unternehmensrisiken sind mit 59.000 Rechtspflichten drei Millionen Mal verlinkt und gespeichert**. Auf die Inhalte kommt es an. Je umfangreicher die Datenbank umso geringer ist das Risiko eine Unternehmenspflicht zu übersehen.

Weitere Informationen unter:
www.rack-rechtsanwaelte.de



Die Emissionswerte beziehen sich bei Anlagen zur Herstellung von Kalk- oder Dolomithydrat auf feuchtes Abgas.

GESAMTSTAUB

Die in den gefassten Abgasen (z.B. aus Öfen, sonstigen staubenden Betriebsvorgängen) enthaltenen staubförmigen Emissionen dürfen die Massenkonzentration 10 mg/m³ nicht überschreiten.

STAUBFÖRMIGE ANORGANISCHE STOFFE

Die Emissionen an Quecksilber dürfen im Abgas von Anlagen zum Brennen von Gips die Massenkonzentration 0,05 mg/m³ nicht überschreiten. Die Möglichkeiten, die Emissionen an Quecksilber und seinen Verbindungen aus dem Abgas durch feuerungstechnische oder andere dem Stand der Technik entsprechende Maßnahmen weiter zu vermindern, sind auszuschöpfen.

STICKSTOFFOXIDE

~~Bei Einsatz von elektrischen Abscheidern gilt abweichend von Nummer 2.7 Buchstabe a) bb), dass sämtliche Halbstundenmittelwerte das 2,5fache der Massenkonzentration 20 mg/m³ nicht überschreiten dürfen.~~

STICKSTOFFOXIDE

Die Emissionen an Stickstoffdioxid und Stickstoffmonoxid dürfen im Abgas von Öfen zum Brennen von Kalkstein oder Dolomit die Massenkonzentration 0,5035 g/m³, angegeben als Stickstoffdioxid, nicht überschreiten. ~~Für die Herstellung von Hartbranntkalk oder Sinterdolomit in Drehrohröfen~~ Abweichend gilt abweichend von Satz 1, dass im Abgas von Ringschachtöfen die Emissionen an Stickstoffmonoxid und Stickstoffdioxid und Stickstoffmonoxid im Abgas die Massenkonzentration 1,5 g/m³, angegeben als Stickstoffdioxid, Stickstoffdioxid, die Massenkonzentration 0,50 g/m³ nicht überschreiten dürfen; die.

Die Emissionen an Stickstoffdioxid und Stickstoffmonoxid dürfen im Abgas von Drehrohröfen zum Brennen von Schamotte die Massenkonzentration 0,50 g/m³, angegeben als Stickstoffdioxid, nicht überschreiten.

Die Möglichkeiten, die Emissionen durch feuerungstechnische und andere dem Stand der Technik entsprechende Maßnahmen zu vermindern, sind auszuschöpfen.

SCHWEFELOXIDE

Die Emissionen an Schwefeldioxid und Schwefeltrioxid, angegeben als Schwefeldioxid, dürfen im Abgas von Anlagen zum Brennen von Kalkstein oder Dolomit die Massenkonzentration 0,20 g/m³ nicht überschreiten.

KOHLENMONOXID

Die Emissionen an Kohlenmonoxid dürfen im Abgas von Anlagen zum Brennen von Kalkstein oder Dolomit, ausgenommen Ringschächtföfen sowie mischgefeuerte Schächtföfen mit und ohne Brennerlanzen, die Massenkonzentration 0,50 g/m³ im Abgas nicht überschreiten.

Im Abgas von Drehrohrföfen mit Vorwärmer dürfen die Emissionen an Kohlenmonoxid die Massenkonzentration 1,0 g/m³ nicht überschreiten.

Für andere als die genannten Schächtföfentypen sollen technisch begründete, einzelfallbezogene Regelungen zur Anwendung kommen.

ORGANISCHE STOFFE

Die Emissionen an organischen Stoffen, angegeben als Gesamtkohlenstoff, dürfen im Abgas von Drehrohrföfen zum Brennen von Kalkstein oder Dolomit die Massenkonzentration 10 mg/m³ nicht überschreiten.

Die Emissionen an organischen Stoffen, angegeben als Gesamtkohlenstoff, dürfen im Abgas von Ringschächtföfen, mischgefeuerten Schächtföfen mit und ohne Brennerlanzen und Gleichstrom-Gegenstrom-Regenerativ-Öfen die Massenkonzentration 30 mg/m³ nicht überschreiten.

ABGASRÜCKFÜHRUNG

Bei Drehrohrföfen zum Brennen von Gips ist bei Betrieb mit Abgasrückführung die ermittelte Massenkonzentration an Schwefeldioxid und Schwefeltrioxid, angegeben als Schwefeldioxid, sowie an Stickstoffdioxid und Stickstoffmonoxid, angegeben als Stickstoffdioxid, auf den Abgasvolumenstrom bei Betrieb ohne Abgasrückführung umzurechnen.

ALTANLAGENMESSUNG UND ÜBERWACHUNG

Bei Öfen, Mühlen, Brechern und Trocknern in Anlagen

GESAMTSTAUB

Altanlagen zum Brennen von Gips, Kalkstein, Magnesit und Dolomit mit einem Abgasvolumenstrom von 10.000 m³/h oder mehr gilt Nummer 5.3.2 mit der Maßgabe, dass wiederkehrende Messungen mindestens einmal jährlich gefordert werden.

ÜBERGANGSREGELUNGEN

Für Anlagen,

1. für die am 9. April 2013

- a) eine Genehmigung zur Errichtung und zum Betrieb nach § 4 oder § 16 BImSchG oder eine Zulassung vorzeitigen Beginns nach § 8a BImSchG erteilt war und in dieser Zulassung Anforderungen nach § 5 Absatz 1 Nummer 1 oder 2 BImSchG festgelegt sind;
- b) eine Teilgenehmigung nach § 8 BImSchG oder ein Vorbescheid nach § 9 BImSchG erteilt war, soweit darin Anforderungen nach § 5 Absatz 1 Nummer 1 oder 2 BImSchG festgelegt sind, oder

2. die nach § 67 Absatz 2 BImSchG anzuzeigen sind oder die entweder nach § 67a Absatz 1 BImSchG oder vor Inkrafttreten des Bundes-Immissionsschutzgesetzes nach § 16 Absatz 4 der Gewerbeordnung anzuzeigen waren,

gilt Folgendes:

GESAMTSTAUB

Öfen zum Brennen von Kalkstein oder Dolomit, die mit Elektrofiltern zur Entstaubung des Ofenabgases ausgerüstet sind und als Brennstoff Braunkohlenstaub einsetzen, sollen die Anforderungen zur Begrenzung der Massenkonzentration 10 mg/m³ für die staubförmigen Emissionen spätestens acht Jahre nach Inkrafttreten dieser Verwaltungsvorschrift ab dem 9. April 2019 einhalten.

SCHWEFELWASSERSTOFF

Bei Kalkschachtöfen

Anlagen zur Herstellung von Kalkhydrat, die mit Mischfeuerung ist für die Emissionen an Schwefelwasserstoff im Abgas Nasswäschern zur Entstaubung des Abgases ausgerüstet sind, sollen die Massenkonzentration 310 mg/m^3 für die staubförmigen Emissionen spätestens ab dem 9. April 2021 einhalten.

Die genannten Anlagen sollen für kleinere Quellen ($< 10.000 \text{ m}^3/\text{h}$) aus staubenden Betriebsvorgängen die Massenkonzentration 10 mg/m^3 spätestens am 9. April 2019 einhalten.

ALTANLAGEN

ORGANISCHE STOFFEM³

Im Abgas von mischgefeuerten Schachtföfen mit und ohne Brennerlanzen in Altanlagen ist für die Emissionen an organischen Stoffen, angegeben als Gesamtkohlenstoff, die Massenkonzentration von 30 mg/m^3 anzustreben; die. In Fällen, in denen auch bei geeigneter Brennstoffauswahl und Ausschöpfung aller Möglichkeiten, zur primären Emissionsminderung dieser Wert nicht erreicht wird, dürfen die Emissionen an Schwefelwasserstoff durch primärseitige und andere dem Stand der Technik entsprechende Maßnahmen zu vermindern, sind auszusehöpfenorganischen Stoffen, angegeben als Gesamtkohlenstoff die Massenkonzentration 50 mg/m^3 nicht überschreiten. Bei Einsatz einer thermischen Nachverbrennung dürfen in ihrem Abgas die Emissionen an organischen Stoffen, angegeben als Gesamtkohlenstoff, die Massenkonzentration 30 mg/m^3 nicht überschreiten.

STAUB

Die staubförmigen Emissionen von Anlagen zum Brennen von Schamotte dürfen im Abgas von Drehrohröfen sowie Tunnelöfen mit Schüttstofffilter die Massenkonzentration 20 mg/m^3 nicht überschreiten.

5.4.2.7 Anlagen der Nummer 2.7:

Anlagen zum Blähen von Perlite, ~~oder~~ Schiefer ~~oder Ton~~

BEZUGSGRÖßE

~~BEZUGSGRÖßE~~

Die Emissionswerte beziehen sich auf feuchtes Abgas und einen Volumengehalt an Sauerstoff im Abgas von 14 ~~vom Hundert~~Prozent.

SCHWEFELOXIDE

Bei Anlagen zum Blähen von ~~Ton oder~~ Schiefer gilt Nummer 5.2.4 mit der Maßgabe, dass die Emissionen an Schwefeldioxid und Schwefeltrioxid im Abgas die Massenkonzentration 0,75 g/m³, angegeben als Schwefeldioxid, nicht überschreiten dürfen.

KREBSERZEUGENDE~~KARZINOGENE~~ STOFFE

Bei Anlagen zum Blähen von ~~Ton oder~~ Schiefer gilt Nummer 5.2.7.1.1 mit der Maßgabe, dass für die Emissionen an ~~Stoffen der Klasse III~~Benzol im Abgas die Massenkonzentration ~~10,5~~ mg/m³ anzustreben ist und die Massenkonzentration 3 mg/m³ nicht überschritten werden darf.

5.4.2.8 Anlagen der Nummer 2.8:

Anlagen zur Herstellung von Glas, auch soweit es aus Altglas hergestellt wird, einschließlich Anlagen zur Herstellung von Glasfasern

BEZUGSGRÖßE

Die Emissionswerte beziehen sich bei flammenbeheizten Glasschmelzöfen auf einen Volumengehalt an Sauerstoff im Abgas von 8 ~~vom Hundert~~Prozent sowie bei flammenbeheizten Hafentöpfen und Tageswannen auf einen Volumengehalt an Sauerstoff im Abgas von 13 ~~vom Hundert~~Prozent.

MESSUNG UND ÜBERWACHUNG

~~Bei Anlagen, die gemäß Tabelle 1, Spalte d des Anhangs 1~~Staubförmige anorganische Stoffe~~Soweit aus Gründen der Produktqualität der Einsatz von Blei oder Selen erforderlich ist~~4. BImSchV mit E gekennzeichnet sind, gilt Nummer ~~5.23~~2 mit der

PRÄVENTIVE
RECHTSBERATUNG
SEIT 26 JAHREN!



SOFTWARE MIT INHALTEN AUS EINER HAND!

Die rechtliche Vorsorgeuntersuchung für Unternehmen.

Nutzen Sie unsere gespeicherten **Erfahrungen aus 26 Jahren Complianceberatung**. Wir vermeiden die Haftung für Organisationsverschulden von Führungskräften. Sie müssen organisatorisch dafür sorgen, dass sie sich selbst und dass sich alle Mitarbeiter des Unternehmens legal verhalten. Dazu lassen sich alle Risiken und Pflichten eines Unternehmens mit unserem System ermitteln, delegieren, monatlich aktualisieren, erfüllen, kontrollieren, digital speichern und für alle jederzeit verfügbar halten. Die Verantwortlichen können digital abfragen, wer, welche Pflicht, an welchem Betriebsteil, wie zu erfüllen hat. Führungskräfte können auf einer Oberaufsichtsmaske mit einem Blick kontrollieren, ob alle Pflichten im Unternehmen erfüllt sind. **Systematisch senken wir den Complianceaufwand durch Standardisierung um 60 %**. Sachverhalte im Unternehmen wiederholen sich, verursachen gleiche Risiken und lösen gleiche Rechtspflichten zur Risikoabwehr aus. Rechtspflichten werden nur einmal geprüft, verlinkt, gespei-

chert und immer wieder mehrfach genutzt. Wir sind Rechtsanwälte mit eigenen Informatikern und bieten eine Softwarelösung mit Inhalten und präventiver Rechtsberatung aus einer Hand. Auf Anregungen aus den Unternehmen passen unsere EDV-Spezialisten die Software unseres Compliance-Management-Systems an. Der aktuelle Inhalt unserer Datenbank: 18.000 Rechtsvorschriften von EU, Bund, Ländern und Berufsgenossenschaften, 7.500 Gerichtsurteile, standardisierte Pflichtenkataloge für 45 Branchen und 57.000 vorformulierte Betriebspflichten. **44.000 Unternehmensrisiken sind mit 59.000 Rechtspflichten drei Millionen Mal verlinkt und gespeichert**. Auf die Inhalte kommt es an. Je umfangreicher die Datenbank umso geringer ist das Risiko eine Unternehmenspflicht zu übersehen.

Weitere Informationen unter:
www.rack-rechtsanwaelte.de



Maßgabe, dass wiederkehrende Messungen für Gesamtstaub, Stickstoffoxide und Schwefeloxide einmal halbjährlich gefordert werden sollen.

ALTANLAGEN

Im Falle des Neuaufbaus einer Wanne nach Ende der Wannenreisezeit, der einer Genehmigung nach § 4 BImSchG, § 16 BImSchG oder § 16a BImSchG bedarf, sind die Anforderungen für neu errichtete Anlagen heranzuziehen. Beim Betrieb mehrerer Wannen mit einer gemeinsamen Abgasreinigungseinrichtung gelten diese Anforderungen spätestens nach dem Neuaufbau aller Wannen, die mit dieser Abgasreinigung betrieben werden.

ERLÄUTERUNGEN

BEHÄLTERGLAS

Der Sektor Behälterglas umfasst die Herstellung von Glasverpackungen, z.B. Glasflaschen, -konserven für Lebensmittel, Kosmetik, Parfum und pharmazeutische Produkte. Bei Behältergläsern handelt es sich in der Regel um Kalknatronsilikatgläser. Behälterglas gehört zur Gruppe der Hohlgläser.

FLACHGLAS

Flachglas wird in der Regel im Float-Prozess hergestellt, bei dem sich das Glas nach dem Verlassen der Schmelzwanne auf einem Zinnbad flach ausbreitet. Eine andere Möglichkeit ist die Herstellung im Gussverfahren, bei dem die Glasschmelze durch Formwalzen geführt wird. Flachglas wird in der Regel in der Bau-, Automobil- und Solarindustrie eingesetzt.

ENDLOSGLASFASERN

Endlosglasfasern werden in einem Spinnprozess hergestellt und müssen von Glasfasern zur Wärmedämmung (Mineralwolle) unterschieden werden. In der Regel erfolgt ein Weiter-verarbeiten der Endlosglasfasern zu Matten, Glasrovings, Garnen und Geweben. Haupteinsatzgebiet der Endlosglasfasern ist die Verwendung in glasfaserverstärkten Materialien (z.B. glasfaserverstärkten Kunststoffen), die

wiederum in der Bau- und Automobilindustrie oder zum Bau von Windkraftanlagen eingesetzt werden.

WIRTSCHAFTSGLAS

Der Sektor Wirtschaftsglas umfasst die Herstellung von Tischwaren, Vasen und Küchenutensilien aus Glas. Dies schließt auch die Herstellung von Bleikristallglas ein. Wirtschaftsglas gehört wie Behälterglas zur Gruppe der Hohlgläser. Im Unterschied zu den Behältergläsern, die als Verpackung einzustufen sind, haben Wirtschaftsgläser oft einen dekorativen und/oder hochwertigen Charakter. Oft sind Schleifprozesse dem Herstellungsprozess angeschlossen. Wirtschaftsglas umfasst Produkte aus Kalknatronsilikatglas, aus Borosilikatglas (z.B. Mikrowellengeschirr oder Auflaufformen) oder aus Bleikristallglas.

SPEZIALGLAS

Der Spezialglassektor umfasst eine sehr große Produktpalette, z.B. Brandschutzglas, Beleuchtungsglas, Laborglas und technisches Glas, optisches Glas, Glaskeramik (z.B. Kochfelder, Kaminsichtscheiben) und Quarzglas. Ebenso breit gefächert ist auch die Herstellung und Weiterverarbeitung der Gläser. In der Regel handelt es sich um kleinere Produktionsanlagen, die stark spezialisiert sind.

MINERALWOLLE

Der Mineralwollesektor deckt die Herstellung von Glas- und Steinwolle ab, die hauptsächlich zur Wärme- und Schallisolierung genutzt werden. Die Produkte bestehen aus miteinander verfilzten, unterschiedlich langen Fäden, die durch ein Schleuder- oder Blas-Verfahren hergestellt werden. Oft werden die Produkte als Rollen oder Matten verkauft.

Zu dieser Gruppe gehören auch Hochtemperaturwollen zur Wärmedämmung, zu denen sowohl Alkali-Silikat- und Aluminiumsilikatwollen als auch polykristalline Wollen gehören.

Die Herstellung von Steinwolle und Hochtemperaturwolle zur Wärmedämmung wird von Nummer 2.11 des Anhangs 1 der 4. BImSchV erfasst.

Die Weiterverarbeitung der Fasern zu Matten, Vliesen etc. wird in Nummer 5.4.5.2a geregelt.

FRITTEN

Fritten werden zur Herstellung von Glasuren für Keramiken oder Pigmenten verwendet.

Nach dem Erschmelzen der Rohstoffe in einer Glasschmelzwanne wird die heiße Schmelze in Wasser geleitet, wo das Erstarren und Zerspringen in kleine Teile erfolgt. Anschließend werden die Fragmente getrocknet.

WASSERGLAS

Wasserglas sind wasserlösliche Natrium-, Kalium- und Lithiumsilikate, die in Wannen oder Drehrohröfen aus Siliziumdioxid und Natrium-, Kalium- oder Lithiumkarbonaten erschmolzen werden.

5.4.2.8.1a/2a Anlagen der Nummer 2.8.1/2:

Anlagen zur Herstellung von Behälterglas

GESAMTSTAUB

Die staubförmigen Emissionen an Stoffen der Klasse II im im Abgas dürfen die Massenkonzentration 3 mg/m^3 nicht überschreiten dürfen; beim Vorhandensein von Stoffen mehrerer Klassen darf unbeschadet der Nummer 5.2.2 Absatz 1 beim Zusammentreffen von Stoffen der Klassen II und III oder der Klassen I bis III die Massenkonzentration 4 mg/m^3 nicht überschritten werden. Der Einsatz von Blei oder Selen ist zu dokumentieren. 10 mg/m^3 nicht überschreiten.

STAUBFÖRMIGE ANORGANISCHE STOFFE

Soweit Fremdscherben zur Produktion von Behälterglas eingesetzt werden, gilt ~~Num-~~
~~mer~~ Nummer 5.2.2 mit der Maßgabe, dass die Emissionen an Blei und seinen Verbindungen im Abgas die Massenkonzentration $0,8 \text{ mg/m}^3$, angegeben als Pb, nicht überschreiten dürfen; beim Vorhandensein von mehreren Stoffen der Klasse II dürfen die ~~Emissionen~~ Emissionen an Stoffen dieser Klasse insgesamt die Massenkonzentration $1,3 \text{ mg/m}^3$ nicht überschreiten. Beim Vorhandensein von Stoffen mehrerer Klassen darf unbeschadet der Nummer 5.2.2 Absatz 1 beim Zusammentreffen von Stoffen der Klassen II und III oder der Klassen I bis III die Massenkonzentration $2,3 \text{ mg/m}^3$ nicht überschritten werden. Der Einsatz von

Fremdscherben ist zu dokumentieren. Die Dokumentation ist fünf Jahre aufzubewahren und der zuständigen Behörde auf Verlangen vorzulegen.

Soweit aus Gründen der Produktqualität der Einsatz von Blei oder Selen erforderlich ist, gilt Nummer 5.2.2 mit der Maßgabe, dass die Emissionen an Stoffen der Klasse II im Abgas die Massenkonzentration 3 mg/m³ nicht überschreiten dürfen; beim Vorhandensein von Stoffen mehrerer Klassen darf unbeschadet der Nummer 5.2.2 Absatz 1 beim Zusammentreffen von Stoffen der Klassen II und III oder der Klassen I bis III die Massenkonzentration 4 mg/m³ nicht überschritten werden. Der Einsatz von Blei oder Selen ist zu dokumentieren. Die Dokumentation ist fünf Jahre aufzubewahren und der zuständigen Behörde auf Verlangen vorzulegen.

FLUOR UND SEINE GASFÖRMIGEN ANORGANISCHEN VERBINDUNGEN

Nummer 5.2.4 gilt mit der Maßgabe, dass die Emissionen an Fluor und seinen ~~gasförmigen~~gasförmigen anorganischen Verbindungen im Abgas die Massenkonzentration 5 mg/m³, angegeben als Fluorwasserstoff, nicht überschreiten dürfen. Die Möglichkeiten, die Emissionen an Fluor und seinen gasförmigen anorganischen Verbindungen durch die Auswahl von Rohstoffen mit geringen Gehalten an Fluorverbindungen zu mindern, sind auszuschöpfen; soweit aus Gründen der Produktqualität der Einsatz von ~~Fluoriden~~Fluoriden erforderlich ist, ist die Einsatzmenge auf das notwendige Maß zu beschränken und zu dokumentieren. Die Dokumentation ist fünf Jahre aufzubewahren und der zuständigen Behörde auf Verlangen vorzulegen.

GASFÖRMIGE ANORGANISCHE CHLORVERBINDUNGEN

Die Emissionen an gasförmigen anorganischen Chlorverbindungen der Nummer 5.2.4 Klasse III, angegeben als Chlorwasserstoff, dürfen im Abgas die Massenkonzentration 20 mg/m³ nicht überschreiten. Die Möglichkeiten, die Emissionen an gasförmigen anorganischen Chlorverbindungen durch die Auswahl von Rohstoffen mit geringen Gehalten an Chlorverbindungen zu mindern, sind auszuschöpfen.

SCHWEFELOXIDE

Die Emissionen an Schwefeldioxid und Schwefeltrioxid im Abgas, angegeben als Schwefeldioxid, dürfen ~~die in der Tabelle 9 angegebenen~~folgende Massenkonzentrationen nicht überschreiten:

~~Tabelle 9: Emissionswerte für Schwefeldioxid und Schwefeltrioxid, angegeben als Schwefeldioxid, für Anlagen der Nummer 2.8~~

Anlagen zur Herstellung von Glas	gasbeheizt (g/m³)	ölbeheizt (g/m³)	Betriebsbedingungen
Behälterglas oder Flachglas	0,40	0,80	
Behälterglas	0,80	1,5	Nahstöchiometrische Fahrweise zur primären NO_x-Minderung, vollständige Filterstaubrückführung, Sulfatläuterung sowie Eigen- und Fremdscherbenanteil von mehr als 40 Massenprozent, bezogen auf das Gemenge
Flachglas	0,80	1,5	Nahstöchiometrische Fahrweise zur primären NO_x-Minderung, vollständige Filterstaubrückführung und bei einem für die Glasqualität notwendigen Gehalt an Sulfat von mehr als 0,45 Massenprozent, bezogen auf das Gemenge
Haushaltswarenglas	0,20	0,50	
Haushaltswarenglas	0,50	1,4	Nahstöchiometrische Fahrweise zur primären NO_x-Minderung, vollständige Filterstaubrückführung und bei einem für die Glasqualität notwendigen Gehalt an Sulfat von mehr als 0,45 Massenprozent, bezogen auf das Gemenge

PRÄVENTIVE
RECHTSBERATUNG
SEIT 26 JAHREN!



SOFTWARE MIT INHALTEN AUS EINER HAND!

Die rechtliche Vorsorgeuntersuchung für Unternehmen.

Nutzen Sie unsere gespeicherten **Erfahrungen aus 26 Jahren Complianceberatung**. Wir vermeiden die Haftung für Organisationsverschulden von Führungskräften. Sie müssen organisatorisch dafür sorgen, dass sie sich selbst und dass sich alle Mitarbeiter des Unternehmens legal verhalten. Dazu lassen sich alle Risiken und Pflichten eines Unternehmens mit unserem System ermitteln, delegieren, monatlich aktualisieren, erfüllen, kontrollieren, digital speichern und für alle jederzeit verfügbar halten. Die Verantwortlichen können digital abfragen, wer, welche Pflicht, an welchem Betriebsteil, wie zu erfüllen hat. Führungskräfte können auf einer Oberaufsichtsmaske mit einem Blick kontrollieren, ob alle Pflichten im Unternehmen erfüllt sind. **Systematisch senken wir den Complianceaufwand durch Standardisierung um 60 %**. Sachverhalte im Unternehmen wiederholen sich, verursachen gleiche Risiken und lösen gleiche Rechtspflichten zur Risikoabwehr aus. Rechtspflichten werden nur einmal geprüft, verlinkt, gespeichert

und immer wieder mehrfach genutzt. Wir sind Rechtsanwälte mit eigenen Informatikern und bieten eine Softwarelösung mit Inhalten und präventiver Rechtsberatung aus einer Hand. Auf Anregungen aus den Unternehmen passen unsere EDV-Spezialisten die Software unseres Compliance-Management-Systems an. Der aktuelle Inhalt unserer Datenbank: 18.000 Rechtsvorschriften von EU, Bund, Ländern und Berufsgenossenschaften, 7.500 Gerichtsurteile, standardisierte Pflichtenkataloge für 45 Branchen und 57.000 vorformulierte Betriebspflichten. **44.000 Unternehmensrisiken sind mit 59.000 Rechtspflichten drei Millionen Mal verlinkt und gespeichert**. Auf die Inhalte kommt es an. Je umfangreicher die Datenbank umso geringer ist das Risiko eine Unternehmenspflicht zu übersehen.

Weitere Informationen unter:
www.rack-rechtsanwaelte.de



Anlagen zur Herstellung von Glas	gasbeheizt (g/m³)	ölbeheizt (g/m³)	Betriebsbedingungen
Glasfasern	0,20	0,80	
Glasfasern	0,80	1,4	Vollständige Filterstaubrückführung; bei einem für die Glasqualität notwendigen Gehalt an Sulfat von mehr als 0,40 Massenprozent, bezogen auf das Gemenge
Glaswolle	0,050	0,80	
Glaswolle	0,10	1,4	Eigen- und Fremdscherbenanteil von mehr als 40 Massenprozent, bezogen auf das Gemenge
Spezialglas	0,20	0,50	
Spezialglas	0,40	1,0	Vollständige Filterstaubrückführung
Wasserglas	0,20	1,2	
Fritten	0,20	0,50	

Gasbeheizte Wannen: 0,30 g/m³

Ölbeheizte Wannen bei einem Schwefelgehalt im Heizöl von ≤ 1Prozent: 0,70 g/m³

Gasbeheizte Wannen mit nahstöchiometrischer Fahrweise zur primären Stickstoffoxid-Minderung, vollständiger Filterstaubrückführung, Sulfatläuterung sowie Eigen- und Fremdscherbenanteil von mehr als 40 Massenprozent, bezogen auf das Gemenge: 0,70 g/m³

Ölbeheizte Wannen mit nahstöchiometrischer Fahrweise zur primären Stickstoffoxid-Minderung, vollständiger Filterstaubrückführung, Sulfatläuterung sowie Eigen- und Fremdscherbenanteil von mehr als 40 Massenprozent, bezogen auf das Gemenge bei einem Schwefelgehalt im Heizöl von ≤ 1Prozent: 1,40 g/m³

Bei anderen Betriebsbedingungen, als sie ~~in der Tabelle 9 oben~~ für die maximal zulässigen Emissionswerte bei einem Glasprodukt angegeben sind, sind niedrigere Emissionswerte im Einzelfall festzulegen, wenn diese Betriebsbedingungen mit einem geringeren Schwefeleintrag in das Gemenge oder mit geringeren Massenkonzentrationen an Schwefeloxiden im Rohgas verbunden sind.

Bei Mischfeuerungen oder Mehrstofffeuerungen ist die Emissionsbegrenzung im Einzelfall festzulegen.

Die Rückführung von Filterstäuben, der Einsatz von Fremdscherben sowie der ~~Sulfatgehalt~~Sulfatgehalt im Gemenge sind zu dokumentieren. Die Dokumentation ist fünf Jahre aufzubewahren und der zuständigen Behörde auf Verlangen vorzulegen.

~~STICKSTOFFOXIDE~~

STICKSTOFFOXIDE

Die Emissionen an Stickstoffmonoxid und Stickstoffdioxid im Abgas dürfen die ~~Massenkonzentration~~Massenkonzentration $0,50 \text{ g/m}^3$, angegeben als Stickstoffdioxid, nicht überschreiten.

Für ~~U-Flammenwannen oder Querbrennerwannen~~ Wannen mit einem ~~Abgasvolumenstrom einer Produktionskapazität~~ von weniger als $50.000 \text{ m}^3/\text{h}$ ~~gilt abweichend von Satz 1, dass für 100 Mg/d können Einzelfallregelungen getroffen werden.~~

In Elektrowannen dürfen die Emissionen an Stickstoffmonoxid und Stickstoffdioxid im Abgas, angegeben als Stickstoffdioxid, die Massenkonzentration $0,50 \text{ g/m}^3$ anzustreben ist und die Massenkonzentration $0,80 \text{ g/m}^3$ nicht überschritten werden darf; die Möglichkeiten, die Emissionen durch feuerungstechnische und andere dem Stand der Technik entsprechende Maßnahmen zu vermindern, sind auszuschöpfen den produktbezogenen Emissionswert $0,3 \text{ kg/t}_{\text{geschmolzenes Glas}}$, angegeben als Stickstoffdioxid, nicht überschreiten.

In Brennstoff-Sauerstoff-beheizten Wannen (Oxyfuel-Wannen) dürfen die Emissionen an Stickstoffmonoxid und Stickstoffdioxid im Abgas den

produktbezogenen Emissionswert 0,5 kg/t_{geschmolzenes Glas}, angegeben als Stickstoffdioxid, nicht überschreiten.

Soweit aus Gründen der Produktqualität eine Nitratläuterung in Wannen mit einer Produktionskapazität von weniger als 100 Mg/d oder einer begrenzten Anzahl von kurzen Kampagnen erforderlich ist und/oder spezielle oxidierende Verbrennungsbedingungen vorliegen, dürfen für die Zeit der Nitratläuterung die Emissionen an Stickstoffmonoxid und ~~Stickstoffdioxid~~Stickstoffdioxid im Abgas die Massenkonzentration $1,0 \text{ g/m}^3$, angegeben als Stickstoffdioxid, nicht überschreiten. Der Nitratsatz ist zu dokumentieren. Die Dokumentation ist fünf Jahre aufzubewahren und der zuständigen Behörde auf Verlangen vorzulegen.

KREBSERZEUGENDE KOHLENMONOXID

Werden Primärtechniken oder die chemische Reduktion durch Brennstoff zur Stickstoffoxid-Minderung eingesetzt, so dürfen die Emissionen an Kohlenmonoxid im Abgas $0,10 \text{ g/m}^3$ bezogen auf Emissionen von $0,80 \text{ g/m}^3$ an Stickstoffmonoxid und Stickstoffdioxid im Abgas nicht überschritten werden. Abweichend davon kann bei geringeren Stickstoffoxid-Emissionen ein entsprechend höherer Kohlenmonoxid-Emissionswert durch die zuständige Behörde festgelegt werden. Der Wert bezieht sich bei regenerativ beheizten Wannen ausschließlich auf die Zeiten der Befeuerung und nicht auf die Zeiten der Feuerungswechsel.

KARZINOGENE STOFFE-

Bei der Herstellung von Behälterglas gilt Nummer 5.2.7.1.1 mit der Maßgabe, dass die Emissionen an Stoffen der Klasse I als Mindestanforderung die ~~Massenkonzentration~~Massenkonzentration $0,5 \text{ mg/m}^3$ im Abgas nicht überschreiten dürfen.

Soweit aus Gründen der Produktqualität der Einsatz von Arsenverbindungen als LäutermittelCadmiumverbindungen zur Glasfärbung erforderlich ist, gilt Nummer 5.2.7.1.1 mit der Maßgabe, dass die ~~Emissionswerte~~Emissionswerte für Stoffe der Klasse I, ausgenommen Cadmium und seine Verbindungen, gelten; in diesem Fall dürfen die Emissionen an Cadmium und seinen Verbindungen im Abgas, angegeben als Cd, als Mindestanforderung den Massenstrom $0,5 \text{ g/h}$ oder die Massenkonzentration $0,2 \text{ mg/m}^3$ nicht überschreiten.

Der Einsatz von Cadmiumverbindungen ist zu dokumentieren. Die Dokumentation ist fünf Jahre aufzubewahren und der zuständigen Behörde auf Verlangen vorzulegen.

WEITERVERARBEITUNGSPROZESSE

Werden die Abgase der Weiterverarbeitungsprozesse getrennt von den Abgasen aus der Wanne behandelt, so dürfen die staubförmigen Emissionen im Abgas die Massenkonzentration 10 mg/m³ nicht überschreiten. Die Emissionen an Titanverbindungen, ausgedrückt als Titan, dürfen im Abgas die Massenkonzentration 5 mg/m³ nicht überschreiten. Die Emissionen an Schwefeldioxid und Schwefeltrioxid, angegeben als Schwefeldioxid, dürfen die Massenkonzentration 0,20 g/m³ nicht überschreiten.

ALTANLAGEN

GESAMTSTAUB

Die staubförmigen Emissionen im Abgas dürfen die Massenkonzentration 20 mg/m³ nicht überschreiten. In Altanlagen, in denen ein Schmelzgutvorwärmer betrieben wird, dürfen die staubförmigen Emissionen im Abgas 0,06 kg/t_{geschmolzenes Glas} nicht überschreiten.

STICKSTOFFOXIDE

Bei Altanlagen mit U-Flammenwannen oder Querbrennerwannen dürfen die Emissionen an Stickstoffmonoxid und Stickstoffdioxid im Abgas die Massenkonzentration 0,70 g/m³, angegeben als Stickstoffdioxid, nicht überschreiten; darüber hinaus ist zu prüfen, inwieweit einschließlich zusätzlicher abgasseitiger Minderungsmaßnahmen ein Emissionswert von 0,50 g/m³ gefordert werden kann.

Diese Anforderungen zur Begrenzung der Emissionen an Stickstoffoxiden sind spätestens ab dem [einfügen: Datum des Inkrafttretens zuzüglich acht Jahre] einzuhalten; während der genannten Frist sind nach Ablauf jeder Wannenreise die dem Stand der Technik entsprechenden baulichen Veränderungen an der Schmelzwanne zur Senkung der Emissionen an Stickstoffoxiden vorzunehmen.

In Brennstoff-Sauerstoff-beheizten Wannen (Oxyfuel-Wannen) dürfen die Emissionen an Stickstoffmonoxid und Stickstoffdioxid im Abgas 0,7 kg/t_{geschmolzenes Glas} angegeben als Stickstoffdioxid, nicht überschreiten.

5.4.2.8.1b/2b Anlagen der Nummer 2.8.1/2:

Anlagen zur Herstellung von Flachglas

GESAMTSTAUB

Die staubförmigen Emissionen im Abgas dürfen die Massenkonzentration 10 mg/m³ nicht überschreiten.

STAUBFÖRMIGE ANORGANISCHE STOFFE

Soweit aus Gründen der Produktqualität der Einsatz von Selen erforderlich ist, gilt Nummer 5.2.2 mit der Maßgabe, dass die Emissionen an Stoffen der Klasse II im Abgas die Massenkonzentration 3 mg/m³ nicht überschreiten dürfen; beim Vorhandensein von Stoffen mehrerer Klassen darf unbeschadet der Nummer 5.2.2 Absatz 1 beim Zusammentreffen von Stoffen der Klassen II und III oder der Klassen I bis III die Massenkonzentration 4 mg/m³ nicht überschritten werden. Der Einsatz von Blei oder Selen ist zu dokumentieren. Die Dokumentation ist fünf Jahre aufzubewahren und der zuständigen Behörde auf Verlangen vorzulegen.

FLUOR UND SEINE GASFÖRMIGEN ANORGANISCHEN VERBINDUNGEN

Nummer 5.2.4 gilt mit der Maßgabe, dass die Emissionen an Fluor und seinen gasförmigen anorganischen Verbindungen im Abgas die Massenkonzentration 4 mg/m³, angegeben als Fluorwasserstoff, nicht überschreiten dürfen. Die Möglichkeiten, die Emissionen an Fluor und seinen gasförmigen anorganischen Verbindungen durch die Auswahl von Rohstoffen mit geringen Gehalten an Fluorverbindungen zu mindern, sind auszuschöpfen; soweit aus Gründen der Produktqualität der Einsatz von Fluoriden erforderlich ist, ist die Einsatzmenge auf das notwendige Maß zu beschränken und zu dokumentieren. Die Dokumentation ist fünf Jahre aufzubewahren und der zuständigen Behörde auf Verlangen vorzulegen.

PRÄVENTIVE
RECHTSBERATUNG
SEIT 26 JAHREN!



SOFTWARE MIT INHALTEN AUS EINER HAND!

Die rechtliche Vorsorgeuntersuchung für Unternehmen.

Nutzen Sie unsere gespeicherten **Erfahrungen aus 26 Jahren Complianceberatung**. Wir vermeiden die Haftung für Organisationsverschulden von Führungskräften. Sie müssen organisatorisch dafür sorgen, dass sie sich selbst und dass sich alle Mitarbeiter des Unternehmens legal verhalten. Dazu lassen sich alle Risiken und Pflichten eines Unternehmens mit unserem System ermitteln, delegieren, monatlich aktualisieren, erfüllen, kontrollieren, digital speichern und für alle jederzeit verfügbar halten. Die Verantwortlichen können digital abfragen, wer, welche Pflicht, an welchem Betriebsteil, wie zu erfüllen hat. Führungskräfte können auf einer Oberaufsichtsmaske mit einem Blick kontrollieren, ob alle Pflichten im Unternehmen erfüllt sind. **Systematisch senken wir den Complianceaufwand durch Standardisierung um 60 %**. Sachverhalte im Unternehmen wiederholen sich, verursachen gleiche Risiken und lösen gleiche Rechtspflichten zur Risikoabwehr aus. Rechtspflichten werden nur einmal geprüft, verlinkt, gespeichert

und immer wieder mehrfach genutzt. Wir sind Rechtsanwälte mit eigenen Informatikern und bieten eine Softwarelösung mit Inhalten und präventiver Rechtsberatung aus einer Hand. Auf Anregungen aus den Unternehmen passen unsere EDV-Spezialisten die Software unseres Compliance-Management-Systems an. Der aktuelle Inhalt unserer Datenbank: 18.000 Rechtsvorschriften von EU, Bund, Ländern und Berufsgenossenschaften, 7.500 Gerichtsurteile, standardisierte Pflichtenkataloge für 45 Branchen und 57.000 vorformulierte Betriebspflichten. **44.000 Unternehmensrisiken sind mit 59.000 Rechtspflichten drei Millionen Mal verlinkt und gespeichert**. Auf die Inhalte kommt es an. Je umfangreicher die Datenbank umso geringer ist das Risiko eine Unternehmenspflicht zu übersehen.

Weitere Informationen unter:
www.rack-rechtsanwaelte.de



GASFÖRMIGE ANORGANISCHE CHLORVERBINDUNGEN

Die Emissionen an gasförmigen anorganischen Chlorverbindungen der Nummer 5.2.4 Klasse III, angegeben als Chlorwasserstoff, dürfen im Abgas die Massenkonzentration 20 mg/m³ nicht überschreiten. Die Möglichkeiten, die Emissionen an gasförmigen anorganischen Chlorverbindungen durch die Auswahl von Rohstoffen mit geringen Gehalten an Chlorverbindungen zu mindern, sind auszuschöpfen.

SCHWEFELOXIDE

Die Emissionen an Schwefeldioxid und Schwefeltrioxid im Abgas, angegeben als Schwefeldioxid, dürfen folgende Massenkonzentrationen nicht überschreiten:

Gasbeheizte Wannen: 0,30 g/m³

Ölbeheizte Wannen bei einem Schwefelgehalt im Heizöl von ≤ 1 Prozent: 0,50 g/m³

Gasbeheizte Wannen mit nahstöchiometrischer Fahrweise zur primären Stickstoffoxid-Minderung, vollständiger Filterstaubrückführung und bei einem für die Glasqualität notwendigen Gehalt an Sulfat von mehr als 0,45 Massenprozent, bezogen auf das Gemenge: 0,70 g/m³

Ölbeheizte Wannen mit nahstöchiometrischer Fahrweise zur primären Stickstoffoxid-Minderung, vollständiger Filterstaubrückführung und bei einem für die Glasqualität notwendigen Gehalt an Sulfat von mehr als 0,45 Massenprozent, bezogen auf das Gemenge bei einem Schwefelgehalt im Heizöl von ≤ 1 Prozent: 1,40 g/m³

Bei anderen Betriebsbedingungen, als sie oben für die maximal zulässigen Emissionswerte bei einem Glasprodukt angegeben sind, sind niedrigere Emissionswerte im Einzelfall festzulegen, wenn diese Betriebsbedingungen mit einem geringeren Schwefeleintrag in das Gemenge oder mit geringeren Massenkonzentrationen an Schwefeloxiden im Rohgas verbunden sind.

Bei Mischfeuerungen oder Mehrstofffeuerungen ist die Emissionsbegrenzung im Einzelfall festzulegen.

Die Rückführung von Filterstäuben, der Einsatz von Fremdscherben sowie der Sulfatgehalt im Gemenge sind zu dokumentieren. Die Dokumentation ist fünf Jahre aufzubewahren und der zuständigen Behörde auf Verlangen vorzulegen.

STICKSTOFFOXIDE

Die Emissionen an Stickstoffmonoxid und Stickstoffdioxid im Abgas dürfen die Massenkonzentration 0,50 g/m³, angegeben als Stickstoffdioxid, nicht überschreiten. Für Wannen mit einer Produktionskapazität von weniger als 100 Mg/d können Einzelfallregelungen getroffen werden.

In Brennstoff-Sauerstoff-beheizten Wannen (Oxyfuel-Wannen) dürfen die Emissionen an Stickstoffmonoxid und Stickstoffdioxid im Abgas den produktbezogenen Emissionswert 1,25 kg/t_{geschmolzenes Glas}, angegeben als Stickstoffdioxid, nicht überschreiten.

Soweit aus Gründen der Produktqualität eine Nitratläuterung in Wannen mit einer Produktionskapazität von weniger als 100 Mg/d oder einer begrenzten Anzahl von kurzen Kampagnen erforderlich ist oder spezielle oxidierende Verbrennungsbedingungen vorliegen, dürfen für die Zeit der Nitratläuterung die Emissionen an Stickstoffmonoxid und Stickstoffdioxid im Abgas die Massenkonzentration 1,0 g/m³, angegeben als Stickstoffdioxid, nicht überschreiten. Der Nitrateinsatz ist zu dokumentieren. Die Dokumentation ist fünf Jahre aufzubewahren und der zuständigen Behörde auf Verlangen vorzulegen.

KOHLENMONOXID

Werden Primärtechniken oder die chemische Reduktion durch Brennstoff zur Stickstoffoxid-Minderung eingesetzt, so dürfen die Emissionen an Kohlenmonoxid im Abgas 0,10 g/m³ bezogen auf Emissionen von 0,80 g/m³ an Stickstoffmonoxid und Stickstoffdioxid im Abgas nicht überschritten werden. Abweichend davon kann bei geringeren Stickstoffoxid-Emissionen ein entsprechend höherer Kohlenmonoxid-Emissionswert durch die zuständige Behörde festgelegt werden. Der Wert bezieht sich bei regenerativ beheizten Wannen ausschließlich auf die Zeiten der Befeuerung und nicht auf die Zeiten der Feuerungswechsel.

WEITERVERARBEITUNGSPROZESSE

Werden die Abgase der Weiterverarbeitungsprozesse getrennt von den Abgasen aus der Wanne behandelt, so dürfen die staubförmigen Emissionen im Abgas die Massenkonzentration 15 mg/m³ nicht überschreiten. Die Emissionen an Schwefeldioxid und Schwefeltrioxid, angegeben als Schwefeldioxid, dürfen im Abgas die Massenkonzentration 0,20 g/m³ nicht überschreiten. Die Emissionen an gasförmigen anorganischen Chlorverbindungen im Abgas, angegeben als Chlorwasserstoff, dürfen die Massenkonzentration 10 mg/m³ nicht überschreiten.

ALTANLAGEN

GESAMTSTAUB

Die staubförmigen Emissionen im Abgas dürfen die Massenkonzentration 20 mg/m³ nicht überschreiten. In Altanlagen, in denen ein Schmelzgutvorwärmer betrieben wird, dürfen die staubförmigen Emissionen im Abgas 0,05 kg/t_{geschmolzenes Glas} nicht überschreiten.

STICKSTOFFOXIDE

Bei Altanlagen mit U-Flammenwannen oder Querbrennerwannen dürfen die Emissionen an Stickstoffmonoxid und Stickstoffdioxid im Abgas die Massenkonzentration 0,70 g/m³, angegeben als Stickstoffdioxid, nicht überschreiten; darüber hinaus ist zu prüfen, inwieweit einschließlich zusätzlicher abgasseitiger Minderungsmaßnahmen ein Emissionswert von 0,50 g/m³ gefordert werden kann.

In Brennstoff-Sauerstoff-beheizten Wannen (Oxyfuel-Wannen) dürfen die Emissionen an Stickstoffmonoxid und Stickstoffdioxid im Abgas 2,0 kg/t_{geschmolzenes Glas}, angegeben als Stickstoffdioxid nicht überschreiten.

Soweit aus Gründen der Produktqualität eine Nitratläuterung in Wannen mit einer Produktionskapazität von weniger als 100 Mg/d oder einer begrenzten Anzahl von kurzen Kampagnen erforderlich ist oder spezielle oxidierende Verbrennungsbedingungen vorliegen, dürfen für die Zeit der Nitratläuterung die Emissionen an Stickstoffmonoxid und Stickstoffdioxid im Abgas die Massenkonzentration 1,2 g/m³, angegeben als Stickstoffdioxid, nicht überschreiten. Der Nitratsatz ist zu dokumentieren. Die Dokumentation ist fünf Jahre aufzubewahren und der zuständigen Behörde auf Verlangen vorzulegen.

5.4.2.8.1c/2c Anlagen der Nummer 2.8.1/2:

Anlagen zur Herstellung von Endlosglasfasern

GESAMTSTAUB

Die staubförmigen Emissionen im Abgas dürfen die Massenkonzentration 10 mg/m³ nicht überschreiten.

STAUBFÖRMIGE ANORGANISCHE STOFFE

Soweit aus Gründen der Produktqualität der Einsatz von Blei oder Selen erforderlich ist, gilt Nummer 5.2.2 mit der Maßgabe, dass die Emissionen an Stoffen der Klasse II im Abgas die Massenkonzentration 3 mg/m³ nicht überschreiten dürfen; beim Vorhandensein von Stoffen mehrerer Klassen darf unbeschadet der Nummer 5.2.2 Absatz 1 beim Zusammentreffen von Stoffen der Klassen II und III oder der Klassen I bis III die Massenkonzentration 4 mg/m³ nicht überschritten werden. Der Einsatz von Selen ist zu dokumentieren. Die Dokumentation ist fünf Jahre aufzubewahren und der zuständigen Behörde auf Verlangen vorzulegen.

FLUOR UND SEINE GASFÖRMIGEN ANORGANISCHEN VERBINDUNGEN

Nummer 5.2.4 gilt mit der Maßgabe, dass die Emissionen an Fluor und seinen gasförmigen anorganischen Verbindungen im Abgas die Massenkonzentration 5 mg/m³, angegeben als Fluorwasserstoff, nicht überschreiten dürfen. Die Möglichkeiten, die Emissionen an Fluor und seinen gasförmigen anorganischen Verbindungen durch die Auswahl von Rohstoffen mit geringen Gehalten an Fluorverbindungen zu mindern, sind auszuschöpfen; soweit aus Gründen der Produktqualität der Einsatz von Fluoriden erforderlich ist, ist die Einsatzmenge auf das notwendige Maß zu beschränken und zu dokumentieren. Die Dokumentation ist fünf Jahre aufzubewahren und der zuständigen Behörde auf Verlangen vorzulegen.

GASFÖRMIGEN ANORGANISCHEN CHLORVERBINDUNGEN

Die Emissionen an gasförmigen anorganischen Chlorverbindungen der Nummer 5.2.4 Klasse III, angegeben als Chlorwasserstoff, dürfen im Abgas die Massenkonzentration 10 mg/m³ nicht überschreiten. Die Möglichkeiten, die Emissionen an gasförmigen anorganischen Chlorverbindungen durch die Auswahl von Rohstoffen mit geringen Gehalten an Chlorverbindungen zu mindern, sind auszuschöpfen.

SCHWEFELOXIDE

Die Emissionen an Schwefeldioxid und Schwefeltrioxid im Abgas, angegeben als Schwefeldioxid, dürfen folgende Massenkonzentrationen nicht überschreiten:

Gasbeheizte Wannen: 0,20 g/m³

Ölbeheizte Wannen bei einem Schwefelgehalt im Heizöl von ≤ 1 Prozent: 0,80 g/m³

Gasbeheizte Wannen mit vollständiger Filterstaubrückführung und bei einem für die Glasqualität notwendigen Gehalt an Sulfat von mehr als 0,40 Massenprozent, bezogen auf das Gemenge: 0,50 g/m³

Ölbeheizte Wannen mit vollständiger Filterstaubrückführung und bei einem für die Glasqualität notwendigen Gehalt an Sulfat von mehr als 0,40 Massenprozent, bezogen auf das Gemenge bei einem Schwefelgehalt im Heizöl von ≤ 1 Prozent: 1,0 g/m³

Bei anderen Betriebsbedingungen, als sie oben für die maximal zulässigen Emissionswerte bei einem Glasprodukt angegeben sind, sind niedrigere Emissionswerte im Einzelfall festzulegen, wenn diese Betriebsbedingungen mit einem geringeren Schwefeleintrag in das Gemenge oder mit geringeren Massenkonzentrationen an Schwefeloxiden im Rohgas verbunden sind.

Bei Mischfeuerungen oder Mehrstofffeuerungen ist die Emissionsbegrenzung im Einzelfall festzulegen.

Die Rückführung von Filterstäuben, der Einsatz von Fremdscherben sowie der Sulfatgehalt im Gemenge sind zu dokumentieren. Die Dokumentation ist fünf Jahre aufzubewahren und der zuständigen Behörde auf Verlangen vorzulegen.

STICKSTOFFOXIDE

Die Emissionen an Stickstoffmonoxid und Stickstoffdioxid im Abgas dürfen die Massenkonzentration 0,50 g/m³, angegeben als Stickstoffdioxid, nicht überschreiten. Für Wannen mit einer Produktionskapazität von weniger als 100 Mg/d können Einzelfallregelungen getroffen werden.

In Brennstoff-Sauerstoff-beheizten Wannen (Oxyfuel-Wannen) dürfen die Emissionen an Stickstoffmonoxid und Stickstoffdioxid im Abgas den

PRÄVENTIVE
RECHTSBERATUNG
SEIT 26 JAHREN!



SOFTWARE MIT INHALTEN AUS EINER HAND!

Die rechtliche Vorsorgeuntersuchung für Unternehmen.

Nutzen Sie unsere gespeicherten **Erfahrungen aus 26 Jahren Complianceberatung**. Wir vermeiden die Haftung für Organisationsverschulden von Führungskräften. Sie müssen organisatorisch dafür sorgen, dass sie sich selbst und dass sich alle Mitarbeiter des Unternehmens legal verhalten. Dazu lassen sich alle Risiken und Pflichten eines Unternehmens mit unserem System ermitteln, delegieren, monatlich aktualisieren, erfüllen, kontrollieren, digital speichern und für alle jederzeit verfügbar halten. Die Verantwortlichen können digital abfragen, wer, welche Pflicht, an welchem Betriebsteil, wie zu erfüllen hat. Führungskräfte können auf einer Oberaufsichtsmaske mit einem Blick kontrollieren, ob alle Pflichten im Unternehmen erfüllt sind. **Systematisch senken wir den Complianceaufwand durch Standardisierung um 60 %**. Sachverhalte im Unternehmen wiederholen sich, verursachen gleiche Risiken und lösen gleiche Rechtspflichten zur Risikoabwehr aus. Rechtspflichten werden nur einmal geprüft, verlinkt, gespeichert

und immer wieder mehrfach genutzt. Wir sind Rechtsanwälte mit eigenen Informatikern und bieten eine Softwarelösung mit Inhalten und präventiver Rechtsberatung aus einer Hand. Auf Anregungen aus den Unternehmen passen unsere EDV-Spezialisten die Software unseres Compliance-Management-Systems an. Der aktuelle Inhalt unserer Datenbank: 18.000 Rechtsvorschriften von EU, Bund, Ländern und Berufsgenossenschaften, 7.500 Gerichtsurteile, standardisierte Pflichtenkataloge für 45 Branchen und 57.000 vorformulierte Betriebspflichten. **44.000 Unternehmensrisiken sind mit 59.000 Rechtspflichten drei Millionen Mal verlinkt und gespeichert**. Auf die Inhalte kommt es an. Je umfangreicher die Datenbank umso geringer ist das Risiko eine Unternehmenspflicht zu übersehen.

Weitere Informationen unter:
www.rack-rechtsanwaelte.de



produktbezogenen Emissionswert 1,5 kg/t_{geschmolzenes Glas}, angegeben als Stickstoffdioxid, nicht überschreiten.

Soweit aus Gründen der Produktqualität eine Nitratläuterung erforderlich ist, dürfen für die Zeit der Nitratläuterung die Emissionen an Stickstoffmonoxid und Stickstoffdioxid im Abgas die Massenkonzentration 1,0 g/m³, angegeben als Stickstoffdioxid, nicht überschreiten.

Der Nitratsatz ist zu dokumentieren. Die Dokumentation ist fünf Jahre aufzubewahren und der zuständigen Behörde auf Verlangen vorzulegen.

KOHLENMONOXID

Werden Primärtechniken oder die chemische Reduktion durch Brennstoff zur Stickstoffoxid-Minderung eingesetzt, so dürfen die Emissionen an Kohlenmonoxid im Abgas 0,10 g/m³ bezogen auf Emissionen von 0,80 g/m³ an Stickstoffmonoxid und Stickstoffdioxid im Abgas nicht überschritten werden. Abweichend davon kann bei geringeren Stickstoffoxid-Emissionen ein entsprechend höherer Kohlenmonoxid-Emissionswert durch die zuständige Behörde festgelegt werden. Der Wert bezieht sich bei regenerativ beheizten Wannen ausschließlich auf die Zeiten der Befeuerung und nicht auf die Zeiten der Feuerungswechsel.

REPRODUKTIONSTOXISCHE STOFFE

Nummer 5.2.7.1.3 findet in Bezug auf Bor und seine Verbindungen keine Anwendung. Die Möglichkeiten, die Emissionen an Bor und seinen Verbindungen durch prozesstechnische und andere dem Stand der Technik entsprechende Maßnahmen zu vermindern, sind auszuschöpfen.

WEITERVERARBEITUNGSPROZESSE

Bei der Formgebung und Beschichtung sowie beim Schneiden und Mahlen von Endlosglasfasern dürfen die staubförmigen Emissionen im Abgas die Massenkonzentration 15 mg/m³ nicht überschreiten, soweit die Abgase getrennt behandelt werden.

Die Emissionen an Formaldehyd im Abgas dürfen bei der Formgebung und Beschichtung die Massenkonzentration 10 mg/m³ nicht überschreiten, soweit die Abgase getrennt behandelt werden.

Die Emissionen an organischen Stoffen im Abgas, ausgenommen staubförmige organische Stoffe, dürfen bei der Formgebung und Beschichtung die Massenkonzentration 20 mg/m³, angegeben als Gesamtkohlenstoff, nicht überschreiten, soweit die Abgase getrennt behandelt werden.

Die Emissionen an Ammoniak im Abgas dürfen die Massenkonzentration 30 mg/m³ nicht überschreiten, soweit die Abgase getrennt behandelt werden.

Diese Regelungen sind nur anzuwenden, wenn die Anlage zur Weiterverarbeitung nicht als Anlage gemäß Nummer 5.2.1 des Anhangs 1 der 4. BImSchV einzustufen ist und somit die Regelungen der Nummer 5.4.5.2a zur Anwendung kommen.

ALTANLAGEN

GESAMTSTAUB

Die staubförmigen Emissionen im Abgas dürfen die Massenkonzentration 20 mg/m³ nicht überschreiten. In Altanlagen mit Schmelzgutvorwärmer dürfen die staubförmigen Emissionen im Abgas 0,09 kg/t_{geschmolzenes Glas} nicht überschreiten.

STICKSTOFFOXIDE

Bei Altanlagen mit U-Flammenwannen oder Querbrennerwannen dürfen die Emissionen an Stickstoffmonoxid und Stickstoffdioxid im Abgas die Massenkonzentration 0,70 g/m³, angegeben als Stickstoffdioxid, nicht überschreiten; darüber hinaus ist zu prüfen, inwieweit einschließlich zusätzlicher abgasseitiger Minderungsmaßnahmen ein Emissionswert von 0,50 g/m³ gefordert werden kann.

Diese Anforderungen zur Begrenzung der Emissionen an Stickstoffoxiden sind spätestens ab dem [einfügen: Datum des Inkrafttretens zuzüglich acht Jahre] einzuhalten; während der genannten Frist sind nach Ablauf jeder Wannenreise die dem Stand der Technik entsprechenden baulichen Veränderungen an der Schmelzwanne zur Senkung der Emissionen an Stickstoffoxiden vorzunehmen.

5.4.2.8.1d/2d Anlagen der Nummer 2.8.1/2:

Anlagen zur Herstellung von Wirtschaftsglas

GESAMTSTAUB

Die staubförmigen Emissionen im Abgas dürfen die Massenkonzentration 10 mg/m³ nicht überschreiten.

STAUBFÖRMIGE ANORGANISCHE STOFFE

Soweit aus Gründen der Produktqualität der Einsatz von Blei oder Selen erforderlich ist, gilt Nummer 5.2.2 mit der Maßgabe, dass die Emissionen an Stoffen der Klasse II im Abgas die Massenkonzentration 3 mg/m³ nicht überschreiten dürfen; beim Vorhandensein von Stoffen mehrerer Klassen darf unbeschadet der Nummer 5.2.2 Absatz 1 beim Zusammentreffen von Stoffen der Klassen II und III oder der Klassen I bis III die Massenkonzentration 4 mg/m³ nicht überschritten werden. Der Einsatz von Blei oder Selen ist zu dokumentieren. Die Dokumentation ist fünf Jahre aufzubewahren und der zuständigen Behörde auf Verlangen vorzulegen.

FLUOR UND SEINE GASFÖRMIGEN ANORGANISCHEN VERBINDUNGEN

Nummer 5.2.4 gilt mit der Maßgabe, dass die Emissionen an Fluor und seinen gasförmigen anorganischen Verbindungen im Abgas die Massenkonzentration 5 mg/m³, angegeben als Fluorwasserstoff, nicht überschreiten dürfen. Die Möglichkeiten, die Emissionen an Fluor und seinen gasförmigen anorganischen Verbindungen durch die Auswahl von Rohstoffen mit geringen Gehalten an Fluorverbindungen zu mindern, sind auszuschöpfen; soweit aus Gründen der Produktqualität der Einsatz von Fluoriden erforderlich ist, ist die Einsatzmenge auf das notwendige Maß zu beschränken und zu dokumentieren. Die Dokumentation ist fünf Jahre aufzubewahren und der zuständigen Behörde auf Verlangen vorzulegen.

GASFÖRMIGE ANORGANISCHE CHLORVERBINDUNGEN

Die Emissionen an gasförmigen anorganischen Chlorverbindungen der Nummer 5.2.4 Klasse III, angegeben als Chlorwasserstoff, dürfen im Abgas die Massenkonzentration 20 mg/m³ nicht überschreiten. Die Möglichkeiten, die Emissionen an gasförmigen anorganischen Chlorverbindungen durch die Auswahl von Rohstoffen mit geringen Gehalten an Chlorverbindungen zu mindern, sind auszuschöpfen.

SCHWEFELOXIDE

Die Emissionen an Schwefeldioxid und Schwefeltrioxid im Abgas, angegeben als Schwefeldioxid, dürfen folgende Massenkonzentrationen nicht überschreiten:

Gasbeheizte Wannen: 0,20 g/m³

Ölbeheizte Wannen bei einem Schwefelgehalt im Heizöl von ≤ 1 Prozent: 0,50 g/m³

Gasbeheizte Wannen mit nahstöchiometrischer Fahrweise zur primären Stickstoffoxid-Minderung, vollständiger Filterstaubrückführung und bei einem für die Glasqualität notwendigen Gehalt an Sulfat von mehr als 0,45 Massenprozent, bezogen auf das Gemenge: 0,30 g/m³

Ölbeheizte Wannen mit nahstöchiometrischer Fahrweise zur primären Stickstoffoxid-Minderung, vollständiger Filterstaubrückführung und bei einem für die Glasqualität notwendigen Gehalt an Sulfat von mehr als 0,45 Massenprozent, bezogen auf das Gemenge bei einem Schwefelgehalt im Heizöl von ≤ 1 Prozent: 1,0 g/m³

Bei anderen Betriebsbedingungen, als sie oben für die maximal zulässigen Emissionswerte bei einem Glasprodukt angegeben sind, sind niedrigere Emissionswerte im Einzelfall festzulegen, wenn diese Betriebsbedingungen mit einem geringeren Schwefeleintrag in das Gemenge oder mit geringeren Massenkonzentrationen an Schwefeloxiden im Rohgas verbunden sind.

Bei Mischfeuerungen oder Mehrstofffeuerungen ist die Emissionsbegrenzung im Einzelfall festzulegen.

Die Rückführung von Filterstäuben, der Einsatz von Fremdscherben sowie der Sulfatgehalt im Gemenge sind zu dokumentieren. Die Dokumentation ist fünf Jahre aufzubewahren und der zuständigen Behörde auf Verlangen vorzulegen.

STICKSTOFFOXIDE

Die Emissionen an Stickstoffmonoxid und Stickstoffdioxid im Abgas dürfen die Massenkonzentration 0,50 g/m³, angegeben als Stickstoffdioxid, nicht überschreiten.

Für Wannen mit einer Produktionskapazität von weniger als 100 Mg/d können Einzelfallregelungen getroffen werden.

In Elektrowannen dürfen die Emissionen an Stickstoffmonoxid und Stickstoffdioxid im Abgas den produktbezogenen Emissionswert 0,3 kg/t_{geschmolzenes Glas}, angegeben als Stickstoffdioxid, nicht überschreiten.

In Brennstoff-Sauerstoff-beheizten Wannen (Oxyfuel-Wannen) dürfen die Emissionen an Stickstoffmonoxid und Stickstoffdioxid im Abgas den produktbezogenen Emissionswert 1,25 kg/t_{geschmolzenes Glas}, angegeben als Stickstoffdioxid, nicht überschreiten.

Soweit aus Gründen der Produktqualität eine Nitratläuterung in Wannen mit einer Produktionskapazität von weniger als 100 Mg/d oder einer begrenzten Anzahl von kurzen Kampagnen erforderlich ist oder spezielle oxidierende Verbrennungsbedingungen vorliegen, dürfen für die Zeit der Nitratläuterung die Emissionen an Stickstoffmonoxid und Stickstoffdioxid im Abgas die Massenkonzentration 1,0 g/m³, angegeben als Stickstoffdioxid, nicht überschreiten. Der Nitratsatz ist zu dokumentieren. Die Dokumentation ist fünf Jahre aufzubewahren und der zuständigen Behörde auf Verlangen vorzulegen.

KOHLENMONOXID

Werden Primärtechniken oder die chemische Reduktion durch Brennstoff zur Stickstoffdioxid-Minderung eingesetzt, so dürfen die Emissionen an Kohlenmonoxid im Abgas 0,10 g/m³ bezogen auf Emissionen von 0,80 g/m³ an Stickstoffmonoxid und Stickstoffdioxid im Abgas nicht überschritten werden. Abweichend davon kann bei geringeren Stickstoffdioxid-Emissionen ein entsprechend höherer Kohlenmonoxid-Emissionswert durch die zuständige Behörde festgelegt werden. Der Wert bezieht sich bei regenerativ beheizten Wannen ausschließlich auf die Zeiten der Befuerung und nicht auf die Zeiten der Feuerungswechsel.

KARZINOGENE STOFFE

Soweit aus Gründen der Produktqualität der Einsatz von Arsenverbindungen als Läutermittel erforderlich ist, gilt Nummer 5.2.7.1.1 mit der Maßgabe, dass die Emissionswerte für Stoffe der Klasse I, ausgenommen Arsen und seine Verbindungen, gelten; in diesem Fall dürfen die Emissionen an Arsen und seinen Verbindungen im Abgas, angegeben als As, als Mindestanforderung den

PRÄVENTIVE
RECHTSBERATUNG
SEIT 26 JAHREN!



SOFTWARE MIT INHALTEN AUS EINER HAND!

Die rechtliche Vorsorgeuntersuchung für Unternehmen.

Nutzen Sie unsere gespeicherten **Erfahrungen aus 26 Jahren Complianceberatung**. Wir vermeiden die Haftung für Organisationsverschulden von Führungskräften. Sie müssen organisatorisch dafür sorgen, dass sie sich selbst und dass sich alle Mitarbeiter des Unternehmens legal verhalten. Dazu lassen sich alle Risiken und Pflichten eines Unternehmens mit unserem System ermitteln, delegieren, monatlich aktualisieren, erfüllen, kontrollieren, digital speichern und für alle jederzeit verfügbar halten. Die Verantwortlichen können digital abfragen, wer, welche Pflicht, an welchem Betriebsteil, wie zu erfüllen hat. Führungskräfte können auf einer Oberaufsichtsmaske mit einem Blick kontrollieren, ob alle Pflichten im Unternehmen erfüllt sind. **Systematisch senken wir den Complianceaufwand durch Standardisierung um 60 %**. Sachverhalte im Unternehmen wiederholen sich, verursachen gleiche Risiken und lösen gleiche Rechtspflichten zur Risikoabwehr aus. Rechtspflichten werden nur einmal geprüft, verlinkt, gespei-

chert und immer wieder mehrfach genutzt. Wir sind Rechtsanwälte mit eigenen Informatikern und bieten eine Softwarelösung mit Inhalten und präventiver Rechtsberatung aus einer Hand. Auf Anregungen aus den Unternehmen passen unsere EDV-Spezialisten die Software unseres Compliance-Management-Systems an. Der aktuelle Inhalt unserer Datenbank: 18.000 Rechtsvorschriften von EU, Bund, Ländern und Berufsgenossenschaften, 7.500 Gerichtsurteile, standardisierte Pflichtenkataloge für 45 Branchen und 57.000 vorformulierte Betriebspflichten. **44.000 Unternehmensrisiken sind mit 59.000 Rechtspflichten drei Millionen Mal verlinkt und gespeichert**. Auf die Inhalte kommt es an. Je umfangreicher die Datenbank umso geringer ist das Risiko eine Unternehmenspflicht zu übersehen.

Weitere Informationen unter:
www.rack-rechtsanwaelte.de



Massenstrom 1,8 g/h oder die Massenkonzentration 0,7 mg/m³ nicht überschreiten; die Möglichkeiten, die ~~Emissionen~~Emissionen an Arsen z.B. durch Einsatz von arsen- und antimonfreien Läuterverfahren weiter zu vermindern, sind auszuschöpfen. Soweit aus Gründen der Produktqualität der Einsatz von Cadmiumverbindungen zur Glasfärbung erforderlich ist, gilt Nummer 5.2.7.1.1 mit der Maßgabe, dass die ~~Emis- sionswerte~~Emissionswerte für Stoffe der Klasse I, ausgenommen Cadmium und seine Verbindungen, gelten; in diesem Fall dürfen die Emissionen an Cadmium und seinen Verbindungen im Abgas, angegeben als Cd, als Mindestanforderung den Massenstrom 0,5 g/h oder die Massenkonzentration 0,2 mg/m³ nicht überschreiten. Der Einsatz von Arsen- sowie von Cadmiumverbindungen ist zu dokumentieren. Die Dokumentation ist fünf Jahre aufzubewahren und der zuständigen Behörde auf Verlangen vorzulegen.

SONDERREGELUNG

~~BEI BRENNSTOFF SAUERSTOFF BEHEIZTEN UND BEI ELEKTRISCH BEHEIZTEN GLASSCHMELZWANNEN SIND~~ WEITERVERARBEITUNGSPROZESSE

~~Werden die Abgase Sonderregelungen zu treffen. Als Beurteilungsmaßstab sind der spezifische Energieverbrauch moderner vergleichbarer Brennstoff Luft beheizter Glasschmelzwannen und die Leistungsfähigkeit~~ Weiterverarbeitungsprozesse getrennt von Abgasreinigungseinrichtungen zu berücksichtigen. Auf die Richtlinie VDI 2578 (Ausgabe November 1999) wird hingewiesen.

ALTANLAGEN

GESAMTSTAUB

~~Bei Altanlagen, die mit elektrischen Abscheidern ausgerüstet sind und die den Anforderungen~~ Abgasen aus der Nummer 6.2.3.3 entsprechen, Wanne behandelt, so dürfen die staubförmigen Emissionen im Abgas die Massenkonzentration ~~30~~10 mg/m³m³ nicht überschreiten.

ALTANLAGEN

GESAMTSTAUB

Die staubförmigen Emissionen im Abgas dürfen die Massenkonzentration 20 mg/m³ nicht überschreiten. In Anlagen, in denen ein Schmelzgutvorwärmer betrieben wird, dürfen die staubförmigen Emissionen im Abgas 0,06 kg/t_{geschmolzenes Glas} nicht überschreiten. Bei Anlagen, deren Gemengerezepturen Bestandteile enthalten, welche die Einstufungskriterien für gefährliche Stoffe gemäß der Verordnung (EG) Nr. 1272/2008 erfüllen, dürfen die staubförmigen Emissionen im Abgas die Massenkonzentration 10 mg/m³ nicht überschreiten. In Anlagen, deren Gemengerezepturen Bestandteile enthalten, welche die Einstufungskriterien für gefährliche Stoffe gemäß der Verordnung (EG) Nr. 1272/2008 erfüllen, und in denen ein Schmelzgutvorwärmer betrieben wird, dürfen die staubförmigen Emissionen im Abgas 0,03 kg/t_{geschmolzenes Glas} nicht überschreiten.

STICKSTOFFOXIDE

STICKSTOFFOXIDE

Bei Altanlagen mit U-Flammenwannen oder Querbrennerwannen dürfen die ~~Emissionen~~ Emissionen an Stickstoffmonoxid und Stickstoffdioxid im Abgas die ~~Massenkonzentration~~ Massenkonzentration 0,8070 g/m³;m³, angegeben als Stickstoffdioxid, nicht überschreiten; darüber hinaus ist zu prüfen, inwieweit einschließlich zusätzlicher abgasseitiger ~~Minderungsmaßnahmen~~ Minderungsmaßnahmen ein Emissionswert von 0,50 g/m³m³ gefordert werden kann.

Diese Anforderungen zur Begrenzung der Emissionen an Stickstoffoxiden sind spätestens ab dem [einfügen: Datum des Inkrafttretens zuzüglich acht Jahre ~~nach Inkrafttreten dieser Verwaltungsvorschrift]~~ einzuhalten; während der genannten Frist sind nach Ablauf jeder Wannenreise die dem Stand der Technik entsprechenden baulichen Veränderungen an der Schmelzwanne zur Senkung der Emissionen an Stickstoffoxiden vorzunehmen.

In Brennstoff-Sauerstoff-beheizten Wannen (Oxyfuel-Wannen) dürfen die Emissionen an Stickstoffmonoxid und Stickstoffdioxid im Abgas 1,5 kg/t_{geschmolzenes Glas}, angegeben als Stickstoffdioxid, nicht überschreiten.

Soweit aus Gründen der Produktqualität eine Nitratläuterung in Wannen mit einer Produktionskapazität von weniger als 100 Mg/d oder einer begrenzten Anzahl von kurzen Kampagnen erforderlich ist oder spezielle oxidierende Verbrennungsbedingungen vorliegen, dürfen für die Zeit der Nitratläuterung die Emissionen an Stickstoffmonoxid und Stickstoffdioxid im Abgas die Massenkonzentration 1,2 g/m³, angegeben als Stickstoffdioxid, nicht überschreiten. Der Nitratsatz ist zu dokumentieren. Die Dokumentation ist fünf Jahre aufzubewahren und der zuständigen Behörde auf Verlangen vorzulegen.

5.4.2.8.1e/2e Anlagen der Nummer 2.8.1/2:

Anlagen zur Herstellung von Spezialglas

GESAMTSTAUB

Die staubförmigen Emissionen im Abgas dürfen die Massenkonzentration 10 mg/m³ nicht überschreiten.

STAUBFÖRMIGE ANORGANISCHE STÖFFE

Soweit aus Gründen der Produktqualität der Einsatz von Blei oder Selen erforderlich ist, gilt Nummer 5.2.2 mit der Maßgabe, dass die Emissionen an Stoffen der Klasse II im Abgas die Massenkonzentration 3 mg/m³ nicht überschreiten dürfen; beim Vorhandensein von Stoffen mehrerer Klassen darf unbeschadet der Nummer 5.2.2 Absatz 1 beim Zusammentreffen von Stoffen der Klassen II und III oder der Klassen I bis III die Massenkonzentration 4 mg/m³ nicht überschritten werden. Der Einsatz von Blei oder Selen ist zu dokumentieren. Die Dokumentation ist fünf Jahre aufzubewahren und der zuständigen Behörde auf Verlangen vorzulegen.

FLUOR UND SEINE GASFÖRMIGEN ANORGANISCHEN VERBINDUNGEN

Nummer 5.2.4 gilt mit der Maßgabe, dass die Emissionen an Fluor und seinen gasförmigen anorganischen Verbindungen im Abgas die Massenkonzentration 5 mg/m³, angegeben als Fluorwasserstoff, nicht überschreiten dürfen. Die Möglichkeiten, die Emissionen an Fluor und seinen gasförmigen anorganischen Verbindungen durch die Auswahl von Rohstoffen mit geringen Gehalten an Fluorverbindungen zu mindern, sind auszuschöpfen; soweit aus Gründen der Produktqualität der Einsatz von Fluoriden erforderlich ist, ist die Einsatzmenge auf

das notwendige Maß zu beschränken und zu dokumentieren. Die Dokumentation ist fünf Jahre aufzubewahren und der zuständigen Behörde auf Verlangen vorzulegen.

GASFÖRMIGE ANORGANISCHE CHLORVERBINDUNGEN

Die Emissionen an gasförmigen anorganischen Chlorverbindungen der Nummer 5.2.4 Klasse III, angegeben als Chlorwasserstoff, dürfen im Abgas die Massenkonzentration 20 mg/m³ nicht überschreiten. Die Möglichkeiten, die Emissionen an gasförmigen anorganischen Chlorverbindungen durch die Auswahl von Rohstoffen mit geringen Gehalten an Chlorverbindungen zu mindern, sind auszuschöpfen

SCHWEFELOXIDE

Die Emissionen an Schwefeldioxid und Schwefeltrioxid im Abgas, angegeben als Schwefeldioxid, dürfen folgende Massenkonzentrationen nicht überschreiten:

<u>Gasbeheizte Wannen:</u>	<u>0,10 g/m³</u>
<u>Ölbeheizte Wannen bei einem Schwefelgehalt im Heizöl von ≤ 1 Prozent:</u>	<u>0,50 g/m³</u>
<u>Gasbeheizte Wannen mit vollständiger Filterstaubrückführung:</u>	<u>0,20 g/m³</u>
<u>Ölbeheizte Wannen mit vollständiger Filterstaubrückführung und bei einem Schwefelgehalt im Heizöl von ≤ 1 Prozent:</u>	<u>0,80 g/m³</u>

Bei anderen Betriebsbedingungen, als sie oben für die maximal zulässigen Emissionswerte bei einem Glasprodukt angegeben sind, sind niedrigere Emissionswerte im Einzelfall festzulegen, wenn diese Betriebsbedingungen mit einem geringeren Schwefeleintrag in das Gemenge oder mit geringeren Massenkonzentrationen an Schwefeloxiden im Rohgas verbunden sind.

Bei Mischfeuerungen oder Mehrstofffeuerungen ist die Emissionsbegrenzung im Einzelfall festzulegen.

Die Rückführung von Filterstäuben, der Einsatz von Fremdscherben sowie der Sulfatgehalt im Gemenge sind zu dokumentieren. Die Dokumentation ist fünf Jahre aufzubewahren und der zuständigen Behörde auf Verlangen vorzulegen.

STICKSTOFFOXIDE

Die Emissionen an Stickstoffmonoxid und Stickstoffdioxid im Abgas dürfen die Massenkonzentration 0,50 g/m³, angegeben als Stickstoffdioxid, nicht überschreiten. Für Wannen mit einer Produktionskapazität von weniger als 100 Mg/d können Einzelfallregelungen getroffen werden.

In Elektrowannen dürfen die Emissionen an Stickstoffmonoxid und Stickstoffdioxid im Abgas den produktbezogenen Emissionswert 0,30 kg/t_{geschmolzenes Glas}, angegeben als Stickstoffdioxid, nicht überschreiten.

In Brennstoff-Sauerstoff-beheizten Wannen (Oxyfuel-Wannen) dürfen die Emissionen an Stickstoffmonoxid und Stickstoffdioxid im Abgas den produktbezogenen Emissionswert 3,0 kg/t_{geschmolzenes Glas}, angegeben als Stickstoffdioxid, nicht überschreiten.

Soweit aus Gründen der Produktqualität eine Nitratläuterung in Wannen mit einer Produktionskapazität von weniger als 100 Mg/d oder einer begrenzten Anzahl von kurzen Kampagnen erforderlich ist oder spezielle oxidierende Verbrennungsbedingungen vorliegen, dürfen für die Zeit der Nitratläuterung die Emissionen an Stickstoffmonoxid und Stickstoffdioxid im Abgas die Massenkonzentration 1,0 g/m³, angegeben als Stickstoffdioxid, nicht überschreiten. Der Nitrateinsatz ist zu dokumentieren. Die Dokumentation ist fünf Jahre aufzubewahren und der zuständigen Behörde auf Verlangen vorzulegen.

KOHLENMONOXID

Werden Primärtechniken oder die chemische Reduktion durch Brennstoff zur Stickstoffoxid-Minderung eingesetzt, so dürfen die Emissionen an Kohlenmonoxid im Abgas 0,10 g/m³ bezogen auf Emissionen von 0,80 g/m³ an Stickstoffmonoxid und Stickstoffdioxid im Abgas nicht überschritten werden. Abweichend davon kann bei geringeren Stickstoffoxid-Emissionen ein entsprechend höherer Kohlenmonoxid-Emissionswert durch die zuständige Behörde festgelegt werden. Der Wert bezieht sich bei regenerativ beheizten Wannen ausschließlich auf die Zeiten der Befuerung und nicht auf die Zeiten der Feuerungswechsel.

KARZINOGENE STOFFE

Soweit aus Gründen der Produktqualität der Einsatz von Arsenverbindungen als Läutermittel erforderlich ist, gilt Nummer 5.2.7.1.1 mit der Maßgabe, dass die

PRÄVENTIVE
RECHTSBERATUNG
SEIT 26 JAHREN!



SOFTWARE MIT INHALTEN AUS EINER HAND!

Die rechtliche Vorsorgeuntersuchung für Unternehmen.

Nutzen Sie unsere gespeicherten **Erfahrungen aus 26 Jahren Complianceberatung**. Wir vermeiden die Haftung für Organisationsverschulden von Führungskräften. Sie müssen organisatorisch dafür sorgen, dass sie sich selbst und dass sich alle Mitarbeiter des Unternehmens legal verhalten. Dazu lassen sich alle Risiken und Pflichten eines Unternehmens mit unserem System ermitteln, delegieren, monatlich aktualisieren, erfüllen, kontrollieren, digital speichern und für alle jederzeit verfügbar halten. Die Verantwortlichen können digital abfragen, wer, welche Pflicht, an welchem Betriebsteil, wie zu erfüllen hat. Führungskräfte können auf einer Oberaufsichtsmaske mit einem Blick kontrollieren, ob alle Pflichten im Unternehmen erfüllt sind. **Systematisch senken wir den Complianceaufwand durch Standardisierung um 60 %**. Sachverhalte im Unternehmen wiederholen sich, verursachen gleiche Risiken und lösen gleiche Rechtspflichten zur Risikoabwehr aus. Rechtspflichten werden nur einmal geprüft, verlinkt, gespei-

chert und immer wieder mehrfach genutzt. Wir sind Rechtsanwälte mit eigenen Informatikern und bieten eine Softwarelösung mit Inhalten und präventiver Rechtsberatung aus einer Hand. Auf Anregungen aus den Unternehmen passen unsere EDV-Spezialisten die Software unseres Compliance-Management-Systems an. Der aktuelle Inhalt unserer Datenbank: 18.000 Rechtsvorschriften von EU, Bund, Ländern und Berufsgenossenschaften, 7.500 Gerichtsurteile, standardisierte Pflichtenkataloge für 45 Branchen und 57.000 vorformulierte Betriebspflichten. **44.000 Unternehmensrisiken sind mit 59.000 Rechtspflichten drei Millionen Mal verlinkt und gespeichert**. Auf die Inhalte kommt es an. Je umfangreicher die Datenbank umso geringer ist das Risiko eine Unternehmenspflicht zu übersehen.

Weitere Informationen unter:
www.rack-rechtsanwaelte.de



Emissionswerte für Stoffe der Klasse I, ausgenommen Arsen und seine Verbindungen, gelten; in diesem Fall dürfen die Emissionen an Arsen und seinen Verbindungen im Abgas, angegeben als As, als Mindestanforderung den Massenstrom 1,8 g/h oder die Massenkonzentration 0,7 mg/m³ nicht überschreiten; die Möglichkeiten, die Emissionen an Arsen z.B. durch Einsatz von arsen- und antimonfreien Läuterverfahren weiter zu vermindern, sind auszuschöpfen.

Soweit aus Gründen der Produktqualität der Einsatz von Cadmiumverbindungen zur Glasfärbung erforderlich ist, gilt Nummer 5.2.7.1.1 mit der Maßgabe, dass die Emissionswerte für Stoffe der Klasse I, ausgenommen Cadmium und seine Verbindungen, gelten; in diesem Fall dürfen die Emissionen an Cadmium und seinen Verbindungen im Abgas, angegeben als Cd, als Mindestanforderung den Massenstrom 0,5 g/h oder die Massenkonzentration 0,2 mg/m³ nicht überschreiten.

Der Einsatz von Arsen- sowie von Cadmiumverbindungen ist zu dokumentieren. Die Dokumentation ist fünf Jahre aufzubewahren und der zuständigen Behörde auf Verlangen vorzulegen.

REPRODUKTIONSTOXISCHE STOFFE

Nummer 5.2.7.1.3 findet in Bezug auf Bor und seine Verbindungen keine Anwendung. Die Möglichkeiten, die Emissionen an Bor und seinen Verbindungen durch prozesstechnische und andere dem Stand der Technik entsprechende Maßnahmen zu vermindern, sind auszuschöpfen.

WEITERVERARBEITUNGSPROZESSE

Werden die Abgase der Weiterverarbeitungsprozesse getrennt von den Abgasen aus der Wanne behandelt, so dürfen die staubförmigen Emissionen im Abgas die Massenkonzentration von 10 mg/m³ nicht überschreiten.

ALTANLAGEN

GESAMTSTAUB

Die staubförmigen Emissionen im Abgas dürfen die Massenkonzentration 20 mg/m³ nicht überschreiten. In Anlagen, in denen ein Schmelzgutvorwärmer betrieben wird, dürfen die staubförmigen Emissionen im Abgas 0,13 kg/t_{geschmolzenes Glas} nicht überschreiten. Bei Anlagen, deren Gemengerezepturen Bestandteile enthalten, welche

die Einstufungskriterien für gefährliche Stoffe gemäß der Verordnung (EG) Nr. 1272/2008 erfüllen, dürfen die staubförmigen Emissionen im Abgas die Massenkonzentration 10 mg/m³ nicht überschreiten. In Anlagen, deren Gemengerezepturen Bestandteile enthalten, welche die Einstufungskriterien für gefährliche Stoffe gemäß der Verordnung (EG) Nr. 1272/2008 erfüllen, und in denen ein Schmelzgutvorwärmer betrieben wird, dürfen die staubförmigen Emissionen im Abgas 0,065 kg/t_{geschmolzenes Glas} nicht überschreiten.

STICKSTOFFOXIDE

Bei Altanlagen mit U-Flammenwannen oder Querbrennerwannen dürfen die Emissionen an Stickstoffmonoxid und Stickstoffdioxid im Abgas die Massenkonzentration 0,70 g/m³, angegeben als Stickstoffdioxid, nicht überschreiten; darüber hinaus ist zu prüfen, inwieweit einschließlich zusätzlicher abgasseitiger Minderungsmaßnahmen ein Emissionswert von 0,50 g/m³ gefordert werden kann. Diese Anforderungen zur Begrenzung der Emissionen an Stickstoffoxiden sind spätestens ab dem [einfügen: Datum des Inkrafttretens zuzüglich acht Jahre] einzuhalten; während der genannten Frist sind nach Ablauf jeder Wannenreise die dem Stand der Technik entsprechenden baulichen Veränderungen an der Schmelzwanne zur Senkung der Emissionen an Stickstoffoxiden vorzunehmen.

5.4.2.8.1f/2f Anlagen der Nummer 2.8.1/2:

Anlagen zur Herstellung von Glaswolle

GESAMTSTAUB

Die staubförmigen Emissionen im Abgas dürfen die Massenkonzentration 10 mg/m³ nicht überschreiten.

FLUOR UND SEINE GASFÖRMIGEN ANORGANISCHEN VERBINDUNGEN

Nummer 5.2.4 gilt mit der Maßgabe, dass die Emissionen an Fluor und seinen gasförmigen anorganischen Verbindungen im Abgas die Massenkonzentration 5 mg/m³, angegeben als Fluorwasserstoff, nicht überschreiten dürfen. Die Möglichkeiten, die Emissionen an Fluor und seinen gasförmigen anorganischen Verbindungen durch die Auswahl von Rohstoffen mit geringen Gehalten an Fluorverbindungen zu mindern, sind auszuschöpfen; soweit aus Gründen der

Produktqualität der Einsatz von Fluoriden erforderlich ist, ist die Einsatzmenge auf das notwendige Maß zu beschränken und zu dokumentieren. Die Dokumentation ist fünf Jahre aufzubewahren und der zuständigen Behörde auf Verlangen vorzulegen.

GASFÖRMIGE ANORGANISCHE CHLORVERBINDUNGEN

Die Emissionen an gasförmigen anorganischen Chlorverbindungen der Nummer 5.2.4 Klasse III, angegeben als Chlorwasserstoff, dürfen im Abgas die Massenkonzentration 10 mg/m³, nicht überschreiten. Die Möglichkeiten, die Emissionen an gasförmigen anorganischen Chlorverbindungen durch die Auswahl von Rohstoffen mit geringen Gehalten an Chlorverbindungen zu mindern, sind auszuschöpfen.

SCHWEFELOXIDE

Die Emissionen an Schwefeldioxid und Schwefeltrioxid im Abgas, angegeben als Schwefeldioxid, dürfen folgende Massenkonzentrationen nicht überschreiten:

Gasbeheizte Wannen: 0,050 g/m³

Ölbeheizte Wannen bei einem Schwefelgehalt im Heizöl von ≤ 1 Prozent: 0,80 g/m³

Gasbeheizte Wannen mit einem Eigen- und Fremdscherbenanteil von mehr als 40 Massenprozent, bezogen auf das Gemenge: 0,10 g/m³

Ölbeheizte Wannen mit einem Eigen- und Fremdscherbenanteil von mehr als 40 Massenprozent, bezogen auf das Gemenge und bei einem Schwefelgehalt im Heizöl von ≤ 1 Prozent: 1,40 g/m³

Bei anderen Betriebsbedingungen, als sie oben für die maximal zulässigen Emissionswerte bei einem Glasprodukt angegeben sind, sind niedrigere Emissionswerte im Einzelfall festzulegen, wenn diese Betriebsbedingungen mit einem geringeren Schwefeleintrag in das Gemenge oder mit geringeren Massenkonzentrationen an Schwefeloxiden im Rohgas verbunden sind.

Bei Mischfeuerungen oder Mehrstofffeuerungen ist die Emissionsbegrenzung im Einzelfall festzulegen.

Die Rückführung von Filterstäuben, der Einsatz von Fremdscherben sowie der Sulfatgehalt im Gemenge sind zu dokumentieren. Die Dokumentation ist fünf Jahre aufzubewahren und der zuständigen Behörde auf Verlangen vorzulegen.

STICKSTOFFOXIDE

Die Emissionen an Stickstoffmonoxid und Stickstoffdioxid im Abgas dürfen die Massenkonzentration 0,50 g/m³, angegeben als Stickstoffdioxid, nicht überschreiten. Für Wannen mit einer Produktionskapazität von weniger als 100 Mg/d können Einzelfallregelungen getroffen werden.

In Elektrowannen dürfen die Emissionen an Stickstoffmonoxid und Stickstoffdioxid im Abgas den produktbezogenen Emissionswert 0,30 kg/t_{geschmolzenes Glas}, angegeben als Stickstoffdioxid, nicht überschreiten.

In Brennstoff-Sauerstoff-beheizten Wannen (Oxyfuel-Wannen) dürfen die Emissionen an Stickstoffmonoxid und Stickstoffdioxid im Abgas den produktbezogenen Emissionswert 0,50 kg/t_{geschmolzenes Glas}, angegeben als Stickstoffdioxid, nicht überschreiten.

Soweit aus Gründen der Produktqualität eine Nitratläuterung bei der Herstellung von Glaswolle erforderlich ist, dürfen für die Zeit der Nitratläuterung die Emissionen an Stickstoffmonoxid und Stickstoffdioxid im Abgas die Massenkonzentration 0,70 g/m³, angegeben als Stickstoffdioxid nicht überschreiten. Der Nitratsatz ist zu dokumentieren. Die Dokumentation ist fünf Jahre aufzubewahren und der zuständigen Behörde auf Verlangen vorzulegen.

KOHLENMONOXID

Werden Primärtechniken oder die chemische Reduktion durch Brennstoff zur Stickstoffoxid-Minderung eingesetzt, so dürfen die Emissionen an Kohlenmonoxid im Abgas 0,10 g/m³ bezogen auf Emissionen von 0,50 g/m³ an Stickstoffmonoxid und Stickstoffdioxid im Abgas nicht überschritten werden. Abweichend davon kann bei geringeren Stickstoffoxid-Emissionen ein entsprechend höherer Kohlenmonoxid-Emissionswert durch die zuständige Behörde festgelegt werden. Der Wert bezieht sich bei regenerativ beheizten Wannen ausschließlich auf die Zeiten der Befeuerung und nicht auf die Zeiten der Feuerungswechsel.

REPRODUKTIONSTOXISCHE STOFFE

Nummer 5.2.7.1.3 findet in Bezug auf Bor und seine Verbindungen keine Anwendung. Die Möglichkeiten, die Emissionen an Bor und seinen Verbindungen durch prozesstechnische und andere dem Stand der Technik entsprechende Maßnahmen zu vermindern, sind auszuschöpfen.

ALTANLAGEN

GESAMTSTAUB

Die staubförmigen Emissionen im Abgas dürfen die Massenkonzentration 20 mg/m³ nicht überschreiten. In Altanlagen, in denen ein Schmelzgutvorwärmer betrieben wird, dürfen die staubförmigen Emissionen im Abgas 0,05 kg/t_{geschmolzenes Glas} nicht überschreiten.

5.4.2.8.1g/2g Anlagen der Nummer 2.8.1/2:

Anlagen zur Herstellung von Glasfritten

GESAMTSTAUB

Die staubförmigen Emissionen im Abgas dürfen die Massenkonzentration 10 mg/m³ nicht überschreiten.

STAUBFÖRMIGE ANORGANISCHE STOFFE

Soweit aus Gründen der Produktqualität der Einsatz von Blei oder Selen erforderlich ist, gilt Nummer 5.2.2 mit der Maßgabe, dass die Emissionen an Stoffen der Klasse II im Abgas die Massenkonzentration 3 mg/m³ nicht überschreiten dürfen; beim Vorhandensein von Stoffen mehrerer Klassen darf unbeschadet der Nummer 5.2.2 Absatz 1 beim Zusammentreffen von Stoffen der Klassen II und III oder der Klassen I bis III die Massenkonzentration 4 mg/m³ nicht überschritten werden. Der Einsatz von Blei oder Selen ist zu dokumentieren. Die Dokumentation ist fünf Jahre aufzubewahren und der zuständigen Behörde auf Verlangen vorzulegen.

FLUOR UND SEINE GASFÖRMIGEN ANORGANISCHEN VERBINDUNGEN

Nummer 5.2.4 gilt mit der Maßgabe, dass die Emissionen an Fluor und seinen gasförmigen anorganischen Verbindungen im Abgas die Massenkonzentration 5 mg/m³, angegeben als Fluorwasserstoff, nicht überschreiten dürfen. Die Möglichkeiten, die Emissionen an Fluor und seinen gasförmigen anorganischen Verbindungen durch die Auswahl von Rohstoffen mit geringen Gehalten an Fluorverbindungen zu mindern, sind auszuschöpfen; soweit aus Gründen der Produktqualität der Einsatz von Fluoriden erforderlich ist, ist die Einsatzmenge auf

PRÄVENTIVE
RECHTSBERATUNG
SEIT 26 JAHREN!



SOFTWARE MIT INHALTEN AUS EINER HAND!

Die rechtliche Vorsorgeuntersuchung für Unternehmen.

Nutzen Sie unsere gespeicherten **Erfahrungen aus 26 Jahren Complianceberatung**. Wir vermeiden die Haftung für Organisationsverschulden von Führungskräften. Sie müssen organisatorisch dafür sorgen, dass sie sich selbst und dass sich alle Mitarbeiter des Unternehmens legal verhalten. Dazu lassen sich alle Risiken und Pflichten eines Unternehmens mit unserem System ermitteln, delegieren, monatlich aktualisieren, erfüllen, kontrollieren, digital speichern und für alle jederzeit verfügbar halten. Die Verantwortlichen können digital abfragen, wer, welche Pflicht, an welchem Betriebsteil, wie zu erfüllen hat. Führungskräfte können auf einer Oberaufsichtsmaske mit einem Blick kontrollieren, ob alle Pflichten im Unternehmen erfüllt sind. **Systematisch senken wir den Complianceaufwand durch Standardisierung um 60 %**. Sachverhalte im Unternehmen wiederholen sich, verursachen gleiche Risiken und lösen gleiche Rechtspflichten zur Risikoabwehr aus. Rechtspflichten werden nur einmal geprüft, verlinkt, gespei-

chert und immer wieder mehrfach genutzt. Wir sind Rechtsanwälte mit eigenen Informatikern und bieten eine Softwarelösung mit Inhalten und präventiver Rechtsberatung aus einer Hand. Auf Anregungen aus den Unternehmen passen unsere EDV-Spezialisten die Software unseres Compliance-Management-Systems an. Der aktuelle Inhalt unserer Datenbank: 18.000 Rechtsvorschriften von EU, Bund, Ländern und Berufsgenossenschaften, 7.500 Gerichtsurteile, standardisierte Pflichtenkataloge für 45 Branchen und 57.000 vorformulierte Betriebspflichten. **44.000 Unternehmensrisiken sind mit 59.000 Rechtspflichten drei Millionen Mal verlinkt und gespeichert**. Auf die Inhalte kommt es an. Je umfangreicher die Datenbank umso geringer ist das Risiko eine Unternehmenspflicht zu übersehen.

Weitere Informationen unter:
www.rack-rechtsanwaelte.de



das notwendige Maß zu beschränken und zu dokumentieren. Die Dokumentation ist fünf Jahre aufzubewahren und der zuständigen Behörde auf Verlangen vorzulegen.

GASFÖRMIGE ANORGANISCHE CHLORVERBINDUNGEN

Die Emissionen an gasförmigen anorganischen Chlorverbindungen der Nummer 5.2.4 Klasse III, angegeben als Chlorwasserstoff, dürfen im Abgas die Massenkonzentration 10 mg/m³ nicht überschreiten. Die Möglichkeiten, die Emissionen an gasförmigen anorganischen Chlorverbindungen durch die Auswahl von Rohstoffen mit geringen Gehalten an Chlorverbindungen zu mindern, sind auszuschöpfen.

SCHWEFELOXIDE

Die Emissionen an Schwefeldioxid und Schwefeltrioxid im Abgas, angegeben als Schwefeldioxid, dürfen folgende Massenkonzentrationen nicht überschreiten:

Gasbeheizte Wannen: 0,10 g/m³

Ölbeheizte Wannen bei einem Schwefelgehalt im Heizöl von ≤ 1 Prozent: 0,20 g/m³

Bei anderen Betriebsbedingungen, als sie oben für die maximal zulässigen Emissionswerte bei einem Glasprodukt angegeben sind, sind niedrigere Emissionswerte im Einzelfall festzulegen, wenn diese Betriebsbedingungen mit einem geringeren Schwefeleintrag in das Gemenge oder mit geringeren Massenkonzentrationen an Schwefeloxiden im Rohgas verbunden sind.

Bei Mischfeuerungen oder Mehrstofffeuerungen ist die Emissionsbegrenzung im Einzelfall festzulegen.

Die Rückführung von Filterstäuben, der Einsatz von Fremdscherben sowie der Sulfatgehalt im Gemenge sind zu dokumentieren. Die Dokumentation ist fünf Jahre aufzubewahren und der zuständigen Behörde auf Verlangen vorzulegen.

STICKSTOFFOXIDE

Die Emissionen an Stickstoffmonoxid und Stickstoffdioxid im Abgas dürfen die Massenkonzentration 0,50 g/m³, angegeben als Stickstoffdioxid, nicht überschreiten. Für Wannen mit einer Produktionskapazität von weniger als 100 Mg/d können Einzelfallregelungen getroffen werden.

In Brennstoff-Sauerstoff-beheizten Wannen (Oxyfuel-Wannen) dürfen die Emissionen an Stickstoffmonoxid und Stickstoffdioxid im Abgas den produktbezogenen Emissionswert $2,50 \text{ kg/t}_{\text{geschmolzenes Glas}}$ angegeben als Stickstoffdioxid, nicht überschreiten.

Soweit aus Gründen der Produktqualität eine Nitratläuterung erforderlich ist, dürfen für die Zeit der Nitratläuterung die Emissionen an Stickstoffmonoxid und Stickstoffdioxid im Abgas die Massenkonzentration $1,0 \text{ g/m}^3$ angegeben als Stickstoffdioxid, bzw. $5,0 \text{ kg/t}_{\text{geschmolzenes Glas}}$ in Brennstoff-Sauerstoff-beheizten Wannen (Oxyfuel-Wannen) nicht überschreiten. Der Nitratsatz ist zu dokumentieren. Die Dokumentation ist fünf Jahre aufzubewahren und der zuständigen Behörde auf Verlangen vorzulegen.

KOHLENMONOXID

Werden Primärtechniken oder die chemische Reduktion durch Brennstoff zur Stickstoffoxid-Minderung eingesetzt, so dürfen die Emissionen an Kohlenmonoxid im Abgas $0,10 \text{ g/m}^3$ bezogen auf Emissionen von $0,80 \text{ g/m}^3$ an Stickstoffmonoxid und Stickstoffdioxid im Abgas nicht überschritten werden. Abweichend davon kann bei geringeren Stickstoffoxid-Emissionen ein entsprechend höherer Kohlenmonoxid-Emissionswert durch die zuständige Behörde festgelegt werden. Der Wert bezieht sich bei regenerativ beheizten Wannen ausschließlich auf die Zeiten der Befeuerung und nicht auf die Zeiten der Feuerungswechsel.

KARZINOGENE STOFFE

Soweit aus Gründen der Produktqualität der Einsatz von Cadmiumverbindungen zur Glasfärbung erforderlich ist, gilt Nummer 5.2.7.1.1 mit der Maßgabe, dass die Emissionswerte für Stoffe der Klasse I, ausgenommen Cadmium und seine Verbindungen, gelten; in diesem Fall dürfen die Emissionen an Cadmium und seinen Verbindungen im Abgas, angegeben als Cd, als Mindestanforderung den Massenstrom $0,5 \text{ g/h}$ oder die Massenkonzentration $0,2 \text{ mg/m}^3$ nicht überschreiten. Der Einsatz von Arsen- sowie von Cadmiumverbindungen ist zu dokumentieren. Die Dokumentation ist fünf Jahre aufzubewahren und der zuständigen Behörde auf Verlangen vorzulegen.

REPRODUKTIONSTOXISCHE STOFFE

Nummer 5.2.7.1.3 findet in Bezug auf Bor und seine Verbindungen keine Anwendung. Die Möglichkeiten, die Emissionen an Bor und seinen Verbindungen durch prozesstechnische und andere dem Stand der Technik entsprechende Maßnahmen zu vermindern, sind auszuschöpfen.

WEITERVERARBEITUNGSPROZESSE

Werden die Abgase der Weiterverarbeitungsprozesse getrennt von den Abgasen aus der Wanne behandelt, so dürfen die Emissionen an Staub im Abgas die Massenkonzentration 10 mg/m³ nicht überschreiten.

ALTANLAGEN

GESAMTSTAUB

Die staubförmigen Emissionen im Abgas dürfen die Massenkonzentration 20 mg/m³ nicht überschreiten. In Altanlagen, in denen ein Schmelzgutvorwärmer betrieben wird, dürfen die staubförmigen Emissionen im Abgas 0,15 kg/t_{geschmolzenes Glas} nicht überschreiten.

STICKSTOFFOXIDE

Bei Altanlagen mit U-Flammenwannen oder Querbrennerwannen dürfen die Emissionen an Stickstoffmonoxid und Stickstoffdioxid im Abgas die Massenkonzentration 0,70 g/m³, angegeben als Stickstoffdioxid, nicht überschreiten; darüber hinaus ist zu prüfen, inwieweit einschließlich zusätzlicher abgasseitiger Minderungsmaßnahmen ein Emissionswert von 0,50 g/m³ gefordert werden kann.

Diese Anforderungen zur Begrenzung der Emissionen an Stickstoffoxiden sind spätestens ab dem [einfügen: Datum des Inkrafttretens zuzüglich acht Jahre] einzuhalten; während der genannten Frist sind nach Ablauf jeder Wannenreise die dem Stand der Technik entsprechenden baulichen Veränderungen an der Schmelzwanne zur Senkung der Emissionen an Stickstoffoxiden vorzunehmen.

Soweit aus Gründen der Produktqualität eine Nitratläuterung erforderlich ist, dürfen für die Zeit der Nitratläuterung die Emissionen an Stickstoffmonoxid und Stickstoffdioxid im Abgas folgende Massenkonzentrationen, angegeben als Stickstoffdioxid, nicht überschreiten:

- a) bei einem Abgasvolumenstrom von 5 000 $\text{m}^3/\text{m}^3/\text{h}$ oder mehr 1,0 $\text{g}/\text{m}^3\cdot\text{m}^3$.
- b) bei einem Abgasvolumenstrom von weniger als 5 000 $\text{m}^3/\text{m}^3/\text{h}$ 1,2 $\text{g}/\text{m}^3\cdot\text{m}^3$.

Der Nitratsatz ist zu dokumentieren. Die Dokumentation ist fünf Jahre aufzubewahren und der zuständigen Behörde auf Verlangen vorzulegen.

5.4.2.8.1h/2h Anlagen der Nummer 2.8.1/2:

Anlagen zur Herstellung von Wasserglas (Natriumsilikat)

GESAMTSTAUB

Die staubförmigen Emissionen im Abgas dürfen die Massenkonzentration 10 mg/m^3 nicht überschreiten.

FLUOR UND SEINE GASFÖRMIGEN ANORGANISCHEN VERBINDUNGEN

Die Emissionen an Fluor und seinen gasförmigen anorganischen Verbindungen im Abgas dürfen den Massenstrom 15 g/h oder die Massenkonzentration 3 mg/m^3 , angegeben als Fluorwasserstoff, nicht überschreiten.

GASFÖRMIGE ANORGANISCHE CHLORVERBINDUNGEN

Die Emissionen an gasförmigen anorganischen Chlorverbindungen der Nummer 5.2.4 Klasse III, angegeben als Chlorwasserstoff, dürfen den Massenstrom 0,15 kg/h oder die Massenkonzentration 10 mg/m^3 nicht überschreiten. Bei Nutzung des Brennstoffes Schweröl oder Mischfeuerung dürfen die Emissionen die Massenkonzentration 25 mg/m^3 , angegeben als Chlorwasserstoff, nicht überschreiten.

SCHWEFELOXIDE

Die Emissionen an Schwefeldioxid und Schwefeltrioxid im Abgas, angegeben als Schwefeldioxid, dürfen folgende Massenkonzentrationen nicht überschreiten:

Gasbeheizte Wannen und Öfen: 0,10 g/m^3

Ölbeheizte Wannen und Öfen: 0,50 g/m^3

Ölbeheizte Wannen und Öfen mit vollständiger

Filterstaubrückführung:

1,00 g/m³

Bei Mischfeuerungen oder Mehrstofffeuerungen ist die Emissionsbegrenzung im Einzelfall festzulegen.

Die Rückführung von Filterstäuben ist zu dokumentieren. Die Dokumentation ist fünf Jahre aufzubewahren und der zuständigen Behörde auf Verlangen vorzulegen.

STICKSTOFFOXIDE

Die Emissionen an Stickstoffmonoxid und Stickstoffdioxid im Abgas dürfen die Massenkonzentration 0,50 g/m³, angegeben als Stickstoffdioxid, nicht überschreiten.

Für Wannen mit einer Produktionskapazität von weniger als 100 Mg/d ist der Stand der Technik im Einzelfall zu ermitteln.

ALTANLAGEN

GESAMTSTAUB

Die staubförmigen Emissionen im Abgas dürfen die Massenkonzentration 20 mg/m³ nicht überschreiten.

STICKSTOFFOXIDE

Die Emissionen an Stickstoffmonoxid und Stickstoffdioxid im Abgas dürfen die Massenkonzentration 0,70 g/m³, angegeben als Stickstoffdioxid, nicht überschreiten.

5.4.2.10 Anlagen der Nummer 2.10:

Anlagen zum Brennen keramischer Erzeugnisse, einschließlich Anlagen zum Blähen von Ton

BEZUGSGRÖÖE

Die Emissionswerte beziehen sich auf einen Volumengehalt an Sauerstoff im Abgas von 17 ~~von Hundert~~ Prozent und bei Anlagen zum Blähen von Ton auf feuchtes Abgas und einen Volumengehalt an Sauerstoff von 14 Prozent.

PRÄVENTIVE
RECHTSBERATUNG
SEIT 26 JAHREN!



SOFTWARE MIT INHALTEN AUS EINER HAND!

Die rechtliche Vorsorgeuntersuchung für Unternehmen.

Nutzen Sie unsere gespeicherten **Erfahrungen aus 26 Jahren Complianceberatung**. Wir vermeiden die Haftung für Organisationsverschulden von Führungskräften. Sie müssen organisatorisch dafür sorgen, dass sie sich selbst und dass sich alle Mitarbeiter des Unternehmens legal verhalten. Dazu lassen sich alle Risiken und Pflichten eines Unternehmens mit unserem System ermitteln, delegieren, monatlich aktualisieren, erfüllen, kontrollieren, digital speichern und für alle jederzeit verfügbar halten. Die Verantwortlichen können digital abfragen, wer, welche Pflicht, an welchem Betriebsteil, wie zu erfüllen hat. Führungskräfte können auf einer Oberaufsichtsmaske mit einem Blick kontrollieren, ob alle Pflichten im Unternehmen erfüllt sind. **Systematisch senken wir den Complianceaufwand durch Standardisierung um 60 %**. Sachverhalte im Unternehmen wiederholen sich, verursachen gleiche Risiken und lösen gleiche Rechtspflichten zur Risikoabwehr aus. Rechtspflichten werden nur einmal geprüft, verlinkt, gespei-

chert und immer wieder mehrfach genutzt. Wir sind Rechtsanwälte mit eigenen Informatikern und bieten eine Softwarelösung mit Inhalten und präventiver Rechtsberatung aus einer Hand. Auf Anregungen aus den Unternehmen passen unsere EDV-Spezialisten die Software unseres Compliance-Management-Systems an. Der aktuelle Inhalt unserer Datenbank: 18.000 Rechtsvorschriften von EU, Bund, Ländern und Berufsgenossenschaften, 7.500 Gerichtsurteile, standardisierte Pflichtenkataloge für 45 Branchen und 57.000 vorformulierte Betriebspflichten. **44.000 Unternehmensrisiken sind mit 59.000 Rechtspflichten drei Millionen Mal verlinkt und gespeichert**. Auf die Inhalte kommt es an. Je umfangreicher die Datenbank umso geringer ist das Risiko eine Unternehmenspflicht zu übersehen.

Weitere Informationen unter:
www.rack-rechtsanwaelte.de



~~BEI EINSATZ VON SCHÜTTSCHICHTFILTERN GILT NUMMER 5.2.1 MIT DER MAßGABE, DASS WÄHREND DER DISKONTINUIERLICHEN DOSIERUNG ODER DISKONTINUIERLICHEN UMWÄLZUNG DES SORPTIONSMITTELS DIE GESAMTSTAUB~~

~~Die staubförmigen Emissionen im Abgas die Massenkonzentration 40 mg/m^3 nicht überschreitengefasster Quellen aus staubenden Vorgängen, wie Sprühtrocknung, Sprühglasierung, Mahlen, Brechen, Fördern und Mischen - mit Ausnahme des Brennprozesses - dürfen-~~

~~STAUBFÖRMIGE ANORGANISCHE STOFFE~~

~~Beim Einsatz bleihaltiger Glasuren oder Massen gilt Nummer 5.2.2 mit der Maßgabe, dass die Emissionswerte für Stoffe der Klasse II, ausgenommen Blei und seine Verbindungen, gelten. Für die Emissionen an Blei und seinen Verbindungen im Abgas, angegeben als Pb, ist der den Massenstrom 2,5 g/0,10 kg/h oder die Massenkonzentration $0,5 \text{ mg/m}^3$ anzustreben und darf die Massenkonzentration 3 mg/m^3 nicht überschritten werden. Die Möglichkeiten, die Emissionen an Blei und seinen Verbindungen durch Einsatz bleifreier Glasuren und Massen weiter zu vermindern, sind auszuschöpfen 10 mg/m^3 nicht überschreiten.~~

~~Bei Einhaltung oder Unterschreitung des Massenstroms $0,10 \text{ kg/h}$ darf im Abgas die Massenkonzentration $0,15 \text{ g/m}^3$ nicht überschritten werden.~~

~~Für die Abgase aus dem Brennprozess gilt Nummer 5.2.1.~~

~~Wird im Zusammenhang mit dem Brennen von keramischen Erzeugnissen natürliches oder künstliches Gestein gebrochen, getrocknet, gemahlen oder klassiert, gelten die Anforderungen der Nummer 5.4.2.2 in Verbindung mit Nummer 5.2.7.1.1 für Quarz als eingehalten, wenn ein Gesamtstaubwert von 10 mg/m^3 nicht überschritten wird; die ordnungsgemäße Funktion der Abgasreinigungseinrichtung ist durch Einsatz qualitativer Messeinrichtungen für Staub, z.B. Differenzdruckmessung oder Filterwächter, kontinuierlich zu überwachen. Die Anforderungen der Nummer. 5.4.2.2 gelten nicht für Trockner zum Trocknen von Formlingen oder geformten Rohlingen zur thermischen Weiterbehandlung.~~

Die staubförmigen Emissionen im Abgas von Öfen zum Blähen von Ton dürfen die Massenkonzentration 20 mg/m³ nicht überschreiten.

FLUOR UND SEINE GASFÖRMIGEN ANORGANISCHEN VERBINDUNGEN

Nummer 5.2.4 gilt mit der Maßgabe, dass die Emissionen an Fluor und seinen gasförmigen anorganischen Verbindungen im Abgas die Massenkonzentration 5 mg/m³, angegeben als Fluorwasserstoff, nicht überschreiten dürfen. Bei diskontinuierlich betriebenen Öfen dürfen abweichend von Satz 1 die Emissionen an Fluor und seinen gasförmigen anorganischen Verbindungen im Abgas, angegeben als Fluorwasserstoff, den Massenstrom 30 g/h oder die Massenkonzentration 10 mg/m³ nicht überschreiten.

Die Möglichkeiten, die Emissionen an Fluor und seinen gasförmigen anorganischen Verbindungen durch die Auswahl von Rohstoffen mit geringen Gehalten an Fluorverbindungen und andere dem Stand der Technik entsprechende primäre und sekundäre Maßnahmen weiter zu vermindern, sind auszuschöpfen.

SCHWEFELOXIDE

Die Emissionen an Schwefeldioxid und Schwefeltrioxid im Abgas dürfen die Massenkonzentration 0,50 g/m³, angegeben als Schwefeldioxid, nicht überschreiten.

Bei Anlagen zum Blähen von Ton gilt Nummer 5.2.4 mit der Maßgabe, dass die Emissionen an Schwefeldioxid und Schwefeltrioxid im Abgas die Massenkonzentration 0,75 g/m³, angegeben als Schwefeldioxid, nicht überschreiten dürfen.

STICKSTOFFOXIDE

~~STICKSTOFFOXIDE~~

Die Emissionen an Stickstoffdioxid und Stickstoffmonoxid im Abgas dürfen bei Anlagen mit Brennofengastemperaturen von 1.300°C oder mehr die Massenkonzentration 0,50 g/m³, angegeben als Stickstoffdioxid, nicht überschreiten.

Bei Anlagen mit Brennofengastemperaturen unter 1.300 C dürfen die Emissionen an Stickstoffdioxid und Stickstoffmonoxid im Abgas die Massenkonzentration 0,35 g/m³, angegeben als Stickstoffdioxid, nicht überschreiten. Sofern ein Ersatz stickstoffhaltiger Bindemittel aus technischen Gründen nicht möglich ist, ist die

Emissionsbegrenzung im Einzelfall festzulegen, wobei die Massenkonzentration 0,50 g/m³ nicht überschritten werden soll.

ORGANISCHE STOFFE

Bei Einsatz einer ofenexternen Nachverbrennung dürfen die Emissionen an organischen Stoffen im Abgas die Massenkonzentration 20 mg/m³, angegeben als Gesamtkohlenstoff, nicht überschreiten; die Anforderungen der Nummer 5.2.5 für die Emissionen an organischen Stoffen der Klassen I und II finden keine Anwendung.

~~KREBSERZEUGENDE~~KARZINOGENE STOFFE

Bei ~~Ofenanlagen ohne externe Nachverbrennung~~ Anlagen zum Blähen von Ton gilt Nummer 5.2.7.1.1 mit der Maßgabe, dass für die Emissionen an Benzol im Abgas die Massenkonzentration ~~10,5~~ 3 mg/m³ anzustreben ist und die Massenkonzentration 3 mg/m³ nicht überschritten werden darf.

ALTANLAGEN

GESAMTSTAUB

Bei ~~bestehenden~~ Ofenanlagen, die mit einem Schüttstofffilter oder ohne Entstaubungseinrichtung betrieben werden, dürfen gelten die Anforderungen an die staubförmigen Emissionen mit der Maßgabe, dass im Abgas die Massenkonzentration 20 mg/m³ anzustreben ist und die Massenkonzentration 40 mg/m³ nicht ~~überschreiten~~ überschritten werden darf; die Möglichkeiten, die staubförmigen Emissionen durch Maßnahmen nach dem Stand der Technik weiter zu vermindern, sind auszuschöpfen.

KARZINOGENE STOFFE

~~SCHWEFELOXIDE~~

Bei ~~bestehenden Anlagen dürfen~~ Ofenanlagen mit externer Nachverbrennung gilt Nummer 5.2.7.1.1 mit der Maßgabe, dass für die Emissionen an Schwefeldioxid und Schwefeltrioxid im Abgas die Massenkonzentration ~~7500,5~~ 1 mg/m³, angegeben als Schwefeldioxid, anzustreben ist und die Massenkonzentration 1 mg/m³ nicht überschritten werden darf.

Bei Ofenanlagen ohne externe Nachverbrennung gilt Nummer 5.2.7.1.1 mit der Maßgabe, dass für die Emissionen an Benzol im Abgas die Massenkonzentration 0,5 mg/m³ anzustreben ist und die Massenkonzentration 3 mg/m³ nicht überschritten werden darf.

SONDERREGELUNG

Für Anlagen,

1. für die am 1. Oktober 2002

- a) eine Genehmigung zur Errichtung und zum Betrieb nach § 6 oder § 16 BImSchG oder eine Zulassung vorzeitigen Beginns nach § 8a BImSchG erteilt war und in dieser Zulassung Anforderungen nach § 5 Absatz 1 Nummer 1 oder 2 BImSchG festgelegt sind;
- b) eine Teilgenehmigung nach § 8 BImSchG oder ein Vorbescheid nach § 9 BImSchG erteilt war, soweit darin Anforderungen nach § 5 Absatz 1 Nummer 1 oder 2 BImSchG festgelegt sind, oder

2. die nach § 67 Absatz 2 BImSchG anzuzeigen sind oder die entweder nach § 67a Absatz 1 BImSchG oder vor Inkrafttreten des Bundes-Immissionsschutzgesetzes nach § 16 Absatz 4 der Gewerbeordnung anzuzeigen waren, gilt:

GESAMTSTAUB

überschreiten. Bei Ofenanlagen, die mit einem Schüttstichtfilter oder ohne Entstaubungseinrichtung betrieben werden, gelten die Anforderungen an die staubförmigen Emissionen mit der Maßgabe, dass die Massenkonzentration 40 mg/m³ nicht überschritten werden darf; die Möglichkeiten, die staubförmigen Emissionen durch Maßnahmen nach dem Stand der Technik weiter zu vermindern, sind auszuschöpfen.

5.4.2.11 Anlagen der Nummer 2.11:

Anlagen zum Schmelzen mineralischer Stoffe einschließlich Anlagen zur Herstellung von Mineralfasern

BEZUGSGRÖßE

Die Emissionswerte beziehen sich bei Anlagen, die mit fossilen Brennstoffen beheizt werden, auf einen Volumengehalt an Sauerstoff im Abgas von 8 ~~vom Hundert~~Prozent.

MESSUNG UND ÜBERWACHUNG

Bei Anlagen, die gemäß Tabelle 1, Spalte d des Anhangs 1 der 4. BImSchV mit E gekennzeichnet sind, gilt Nummer 5.3.2 mit der Maßgabe, dass wiederkehrende Messungen für Gesamtstaub, Stickstoffoxide und Schwefeloxide einmal halbjährlich gefordert werden sollen.

GESAMTSTAUB

Die staubförmigen Emissionen im Abgas dürfen die Massenkonzentration 10 mg/m³ nicht überschreiten.

FLUOR UND ~~SEINE~~SEIN GASFÖRMIGEN ANORGANISCHEN VERBINDUNGEN

Nummer 5.2.4 gilt mit der Maßgabe, dass die Emissionen an Fluor und seinen ~~gasförmigen~~gasförmigen anorganischen Verbindungen im Abgas die Massenkonzentration 5 mg/m³, angegeben als Fluorwasserstoff, nicht überschreiten dürfen. Die Möglichkeiten, die Emissionen an Fluor und seinen gasförmigen anorganischen Verbindungen durch die Auswahl von Rohstoffen mit geringen Gehalten an Fluorverbindungen weiter zu mindern, sind auszuschöpfen; soweit aus Gründen der Produktqualität der Einsatz von Fluoriden erforderlich ist, ist die Einsatzmenge auf das notwendige Maß zu ~~beschränken und~~beschränken un zu dokumentieren. Die Dokumentation ist fünf Jahre aufzubewahren und der zuständigen Behörde auf Verlangen vorzulegen.

SCHWEFELOXIDE

PRÄVENTIVE
RECHTSBERATUNG
SEIT 26 JAHREN!



SOFTWARE MIT INHALTEN AUS EINER HAND!

Die rechtliche Vorsorgeuntersuchung für Unternehmen.

Nutzen Sie unsere gespeicherten **Erfahrungen aus 26 Jahren Complianceberatung**. Wir vermeiden die Haftung für Organisationsverschulden von Führungskräften. Sie müssen organisatorisch dafür sorgen, dass sie sich selbst und dass sich alle Mitarbeiter des Unternehmens legal verhalten. Dazu lassen sich alle Risiken und Pflichten eines Unternehmens mit unserem System ermitteln, delegieren, monatlich aktualisieren, erfüllen, kontrollieren, digital speichern und für alle jederzeit verfügbar halten. Die Verantwortlichen können digital abfragen, wer, welche Pflicht, an welchem Betriebsteil, wie zu erfüllen hat. Führungskräfte können auf einer Oberaufsichtsmaske mit einem Blick kontrollieren, ob alle Pflichten im Unternehmen erfüllt sind. **Systematisch senken wir den Complianceaufwand durch Standardisierung um 60 %**. Sachverhalte im Unternehmen wiederholen sich, verursachen gleiche Risiken und lösen gleiche Rechtspflichten zur Risikoabwehr aus. Rechtspflichten werden nur einmal geprüft, verlinkt, gespeichert

und immer wieder mehrfach genutzt. Wir sind Rechtsanwälte mit eigenen Informatikern und bieten eine Softwarelösung mit Inhalten und präventiver Rechtsberatung aus einer Hand. Auf Anregungen aus den Unternehmen passen unsere EDV-Spezialisten die Software unseres Compliance-Management-Systems an. Der aktuelle Inhalt unserer Datenbank: 18.000 Rechtsvorschriften von EU, Bund, Ländern und Berufsgenossenschaften, 7.500 Gerichtsurteile, standardisierte Pflichtenkataloge für 45 Branchen und 57.000 vorformulierte Betriebspflichten. **44.000 Unternehmensrisiken sind mit 59.000 Rechtspflichten drei Millionen Mal verlinkt und gespeichert**. Auf die Inhalte kommt es an. Je umfangreicher die Datenbank umso geringer ist das Risiko eine Unternehmenspflicht zu übersehen.

Weitere Informationen unter:
www.rack-rechtsanwaelte.de



GASFÖRMIGE ANORGANISCHE CHLORVERBINDUNGEN

Die Emissionen an gasförmigen anorganischen Chlorverbindungen der Nummer 5.2.4 Klasse III, angegeben als Chlorwasserstoff, dürfen bei der Herstellung von Hochtemperaturwolle zur Wärmedämmung im Abgas die Massenkonzentration 10 mg/m³ nicht überschreiten. Die Möglichkeiten, die Emissionen an gasförmigen anorganischen Chlorverbindungen durch die Auswahl von Rohstoffen mit geringen Gehalten an Chlorverbindungen zu mindern, sind auszuschöpfen.

SCHWEFELOXIDE

Bei der Herstellung von Steinwolle in Schmelzwannen dürfen die Emissionen an Schwefeldioxid und Schwefeltrioxid im Abgas, angegeben als Schwefeldioxid, die Massenkonzentration 0,35 g/m³ nicht überschreiten.

Bei der Herstellung von Steinwolle in Kupolöfen dürfen die Emissionen an Schwefeldioxid und Schwefeltrioxid im Abgas, angegeben als Schwefeldioxid, die folgenden Massenkonzentrationen nicht überschreiten:

- ~~a) bei Einsatz ausschließlich von Naturstein oder Gemenge 0,60 g/m³;~~
- ~~b) bei Einsatz von weniger als 45 Massenprozent an mineralisch gebundenen Formsteinen, bezogen auf das Gemenge, 1,1 g/m³;~~
- ~~c) bei Einsatz von 45 Massenprozent oder mehr an mineralisch gebundenen Formsteinen, bezogen auf das Gemenge, und bei vollständiger Filterstaubrückführung 1,5 g/m³.~~
- a) bei Einsatz ausschließlich von Naturstein oder Gemenge 0,40 g/m³,
- b) bei Einsatz von weniger als 45 Massenprozent an mineralisch gebundenen Formsteinen, bezogen auf das Gemenge, 1,1 g/m³,
- c) bei Einsatz von 45 Massenprozent oder mehr an mineralisch gebundenen Formsteinen, bezogen auf das Gemenge, und bei vollständiger Filterstaubrückführung 1,40 g/m³.

Bei anderen Anteilen an mineralisch gebundenen Formsteinen oder nicht ~~vollständiger~~ vollständiger Filterstaubrückführung ist die Emissionsbegrenzung im Einzelfall festzulegen.

Bei der Herstellung von Hochtemperaturwolle zur Wärmedämmung dürfen die Emissionen an Schwefeldioxid und Schwefeltrioxid im Abgas, angegeben als Schwefeldioxid, die Massenkonzentration $0,050 \text{ g/m}^3$ nicht überschreiten.

STICKSTOFFOXIDE

Die In Anlagen zur Herstellung von Steinwolle dürfen die Emissionen an Stickstoffmonoxid und Stickstoffdioxid im Abgas ~~dürfen~~ die ~~Massenkonzentration~~ Massenkonzentration $0,50 \text{ g/m}^3$, angegeben als Stickstoffdioxid, nicht überschreiten.

Für ~~U-Flammenwannen~~ oder ~~Querbrennerwannen~~ mit ~~einem Abgasvolumenstrom~~ Wannen mit einer Produktionskapazität von weniger als $50\,000 \text{ m}^3/\text{h}$ ~~gilt abweichend von Satz 1, dass für~~ 100 Mg/d können Einzelfallregelungen getroffen werden.

In Elektrowannen dürfen die Emissionen an Stickstoffmonoxid und Stickstoffdioxid im Abgas, ~~angegeben als Stickstoffdioxid, die Massenkonzentration $0,50 \text{ g/m}^3$ anzustreben ist und die Massenkonzentration $0,80 \text{ g/m}^3$ nicht überschritten werden darf; die Möglichkeiten, die Emissionen durch feuerungstechnische und andere dem Stand der Technik entsprechende Maßnahmen zu vermindern, sind auszuschöpfen bei der Produktion von Steinwolle den produktbezogenen Emissionswert $0,30 \text{ kg/t geschmolzenes Glas}$, angegeben als Stickstoffdioxid, nicht überschreiten.~~

In Brennstoff-Sauerstoff-beheizten Wannen (Oxyfuel-Wannen) dürfen die Emissionen an Stickstoffmonoxid und Stickstoffdioxid im Abgas bei der Herstellung von Steinwolle den produktbezogenen Emissionswert $0,50 \text{ kg/t geschmolzenes Glas}$, angegeben als Stickstoffdioxid, nicht überschreiten.

Bei Kupolöfen mit einer thermischen Nachverbrennung dürfen abweichend von ~~Nummer~~ Nummer 5.2.4 die Emissionen an Stickstoffmonoxid und Stickstoffdioxid im Abgas die Massenkonzentration $0,35 \text{ g/m}^3$, ~~angegeben als Stickstoffdioxid, nicht überschreiten.~~

Altanlagen

GESAMTSTAUB

~~Bei Altanlagen, die mit elektrischen Abscheidern ausgerüstet sind und die den Anforderungen der Nummer 6.2.3.3 entsprechen, dürfen die staubförmigen Emissionen im Abgas die Massenkonzentration 30 mg/m^3 nicht überschreiten.~~

STICKSTOFFOXIDE

~~Bei Altanlagen mit U-Flammenwannen oder Querbrennerwannen dürfen die Emissionen an Stickstoffmonoxid und Stickstoffdioxid im Abgas die Massenkonzentration $0,80 \text{ g/m}^3$, angegeben als Stickstoffdioxid, nicht überschreiten; darüber hinaus ist zu prüfen, inwieweit einschließlich zusätzlicher abgasseitiger Minderungsmaßnahmen ein Emissionswert von $0,50 \text{ g/m}^3$ gefordert werden kann.~~

In Anlagen zur Herstellung von Hochtemperaturwolle zur Wärmedämmung dürfen die Emissionen an Stickstoffmonoxid und Stickstoffdioxid im Abgas der Schlichtemittelverbrennung die Massenkonzentration $0,20 \text{ g/m}^3$, angegeben als Stickstoffdioxid, nicht überschreiten.

SCHWEFELWASSERSTOFF

Die Emissionen an Schwefelwasserstoff dürfen im Abgas von Anlagen mit thermischer Nachverbrennung die Massenkonzentration 2 mg/m^3 nicht überschreiten.

KOHLENMONOXID

Werden Primärtechniken oder die chemische Reduktion durch Brennstoff zur Stickstoffoxid-Minderung in Schmelzwannen eingesetzt, so dürfen die Emissionen an Kohlenmonoxid im Abgas $0,10 \text{ g/m}^3$ bezogen auf Emissionen von $0,50 \text{ g/m}^3$ an Stickstoffmonoxid und Stickstoffdioxid im Abgas nicht überschritten werden. Abweichend davon kann bei geringeren Stickstoffoxid-Emissionen eine entsprechend höhere Kohlenmonoxid-Emissionsbegrenzung durch die zuständige Behörde festgelegt werden. Der Wert bezieht sich bei regenerativ beheizten Wannen ausschließlich auf die Zeiten der Befeuerung und nicht auf die Zeiten der Feuerungswechsel.

ORGANISCHE STOFFE

In Anlagen zur Herstellung von Hochtemperaturwolle zur Wärmedämmung dürfen die Emissionen an flüchtigen organischen Verbindungen im Abgas der Schlichtemittelverbrennung die Massenkonzentration 20 mg/m³ nicht überschreiten.

FORMALDEHYD

Die Emissionen an Formaldehyd dürfen im Abgas die Massenkonzentration 10 mg/m³ nicht überschreiten.

ALTANLAGEN

~~Diese Anforderungen zur Begrenzung der Emissionen an Stickstoffoxiden sind spätestens acht Jahre nach Inkrafttreten dieser Verwaltungsvorschrift einzuhalten; während der genannten Frist sind nach Ablauf jeder Wannendreise die dem Stand der Technik entsprechenden baulichen Veränderungen an der Schmelzwanne zur Senkung der Emissionen an Stickstoffoxiden vorzunehmen.~~

Im Falle des Neuaufbaus eines Kupolofens oder einer Wanne nach Ende der Wannendreisezeit, der bzw. die einer Genehmigung nach § 4 BImSchG, § 16 BImSchG oder § 16a BImSchG bedarf, sind die Anforderungen für neu errichtete Anlagen anzuwenden. Beim Betrieb mehrerer Wannen mit einer gemeinsamen Abgasreinigungseinrichtung gelten diese Anforderungen spätestens nach dem Neuaufbau aller Wannen, die mit dieser Abgasreinigung betrieben werden.

GESAMTSTAUB

Die staubförmigen Emissionen im Abgas dürfen die Massenkonzentration 20 mg/m³ nicht überschreiten. In Anlagen mit Schmelzgutvorwärmern dürfen die staubförmigen Emissionen im Abgas bei der Herstellung von Steinwolle 0,05 kg/t_{geschmolzenes Glas} nicht überschreiten.

STICKSTOFFOXIDE

Soweit aus Gründen der Produktqualität eine Nitratläuterung bei der Herstellung von Mineralwolle erforderlich ist, dürfen für die Zeit der Nitratläuterung die Emissionen

an Stickstoffmonoxid und ~~Stickstoffdioxid~~ im Abgas folgende ~~Massenkonzentrationen, angegeben als Stickstoffdioxid, nicht überschreiten:~~

~~a) bei einem Abgasvolumenstrom von 5 000 m³/h oder mehr, im~~

~~Abgas die Massenkonzentration 070 g/m³·m³, g/m³,~~

~~b) bei einem Abgasvolumenstrom von weniger als 5 000 m³/h 1,2,~~

~~angegeben als Stickstoffdioxid, nicht überschreiten. Der Nitratsatz ist zu dokumentieren. Die Dokumentation ist fünf Jahre aufzubewahren und der zuständigen Behörde auf Verlangen vorzulegen.~~

5.4.2.15 Anlagen der Nummer 2.15: Asphaltmischanlagen

BEZUGSGRÖßE

Die Emissionswerte beziehen sich auf einen Volumengehalt an Sauerstoff im Abgas von 17 ~~vom Hundert~~Prozent, abweichend davon für Thermalölheizaggregate auf einen Volumengehalt an Sauerstoff im Abgas von 3 ~~vom Hundert~~Prozent.

~~BAULICHE UND BETRIEBLICHE MAßNAHMEN~~

BAULICHE UND BETRIEBLICHE ANFORDERUNGEN

Zur Verminderung von Feuchteintrag durch Niederschläge soll die Lagerung von Gesteinskörnungen ≤ 2 mm („Natur- und Brechsande“) in Silos, mehrseitig geschlossenen und überdachten Lagerboxen, Hallen oder hilfsweise unter witterungsbeständigen Planen erfolgen, soweit dies mit verhältnismäßigem Aufwand möglich ist.

Die staubhaltigen Abgase der Mineralstoff-Trockentrommel, der Asphaltgranulat-Trommel (Paralleltrommel), der Transporteinrichtungen für das Heißmineral, der Siebmaschine sowie des Mischers sind zu erfassen und einer ~~Entstaubungseinrichtung~~Entstaubungseinrichtung zuzuführen.

Brecher für Ausbauasphalt sind zu kapseln und mit wirksamen Einrichtungen zur Minderung der Staubemissionen, z.B. Bedüsung mit Wasser, auszurüsten.

PRÄVENTIVE
RECHTSBERATUNG
SEIT 26 JAHREN!



SOFTWARE MIT INHALTEN AUS EINER HAND!

Die rechtliche Vorsorgeuntersuchung für Unternehmen.

Nutzen Sie unsere gespeicherten **Erfahrungen aus 26 Jahren Complianceberatung**. Wir vermeiden die Haftung für Organisationsverschulden von Führungskräften. Sie müssen organisatorisch dafür sorgen, dass sie sich selbst und dass sich alle Mitarbeiter des Unternehmens legal verhalten. Dazu lassen sich alle Risiken und Pflichten eines Unternehmens mit unserem System ermitteln, delegieren, monatlich aktualisieren, erfüllen, kontrollieren, digital speichern und für alle jederzeit verfügbar halten. Die Verantwortlichen können digital abfragen, wer, welche Pflicht, an welchem Betriebsteil, wie zu erfüllen hat. Führungskräfte können auf einer Oberaufsichtsmaske mit einem Blick kontrollieren, ob alle Pflichten im Unternehmen erfüllt sind. **Systematisch senken wir den Complianceaufwand durch Standardisierung um 60 %**. Sachverhalte im Unternehmen wiederholen sich, verursachen gleiche Risiken und lösen gleiche Rechtspflichten zur Risikoabwehr aus. Rechtspflichten werden nur einmal geprüft, verlinkt, gespeichert

und immer wieder mehrfach genutzt. Wir sind Rechtsanwälte mit eigenen Informatikern und bieten eine Softwarelösung mit Inhalten und präventiver Rechtsberatung aus einer Hand. Auf Anregungen aus den Unternehmen passen unsere EDV-Spezialisten die Software unseres Compliance-Management-Systems an. Der aktuelle Inhalt unserer Datenbank: 18.000 Rechtsvorschriften von EU, Bund, Ländern und Berufsgenossenschaften, 7.500 Gerichtsurteile, standardisierte Pflichtenkataloge für 45 Branchen und 57.000 vorformulierte Betriebspflichten. **44.000 Unternehmensrisiken sind mit 59.000 Rechtspflichten drei Millionen Mal verlinkt und gespeichert**. Auf die Inhalte kommt es an. Je umfangreicher die Datenbank umso geringer ist das Risiko eine Unternehmenspflicht zu übersehen.

Weitere Informationen unter:
www.rack-rechtsanwaelte.de



Die Möglichkeiten zur Absenkung der Herstellungstemperatur für Asphalt durch dem Stand der Technik entsprechende Maßnahmen, z.B. durch Zusätze oder ~~verfahrenstechnische~~ verfahrenstechnische Maßnahmen, sind auszuschöpfen. Die Temperaturverläufe des Mischgutes am Mischeraustritt sind kontinuierlich aufzuzeichnen und fünf Jahre aufzubewahren und der zuständigen Behörde auf Verlangen vorzulegen.

Die Einstellung der Brenner und die Funktionsfähigkeit der Filtereinrichtungen sind regelmäßig zu überprüfen und mindestens jährlich zu warten. Die Trommeleinbauten sind regelmäßig, mindestens jährlich auf Verschleiß zu überprüfen.

GESAMTSTAUB

Die

KOHLENMONOXID

~~Beim Einsatz gasförmiger oder flüssiger Brennstoffe dürfen die Emissionen an Kohlenmonoxid~~ Staub im Abgas dürfen die Massenkonzentration 10 mg/m³ nicht überschreiten.

KOHLENMONOXID

Die Emissionen an Kohlenmonoxid im Abgas dürfen die Massenkonzentration 0,50 g/m³ nicht überschreiten. ~~Beim Einsatz fester Brennstoffe ist für die Emissionen an Kohlenmonoxid im Abgas die Massenkonzentration 0,50 g/m³ anzustreben und darf die Massenkonzentration 1,0 g/m³ nicht überschritten werden.~~

ORGANISCHE STOFFE

Abgase aus dem Bereich des Mischerauslaufes, der Übergabestellen nach dem Mischer, der Transporteinrichtungen für das Mischgut sowie der Übergabestellen in die Verladelos, die organische Stoffe enthalten, sind zu erfassen und ~~einer geeigneten Abgasreinigungseinrichtung~~ dem Prozess zuzuführen (z.B. ~~durch Einleiten~~ Verwendung als Verbrennungsluft im Brenner), oder sind ~~rohgasseitig in die Mineralstoff-Trockentrommel~~ zuzuführenden Abgasstrom vor der Entstaubungsanlage einzubinden.

Die Emissionen an organischen Stoffen beim Befüllen der Bitumenlagertanks sind ~~bevorzugt~~ durch Einsatz des Gaspindelverfahrens zu vermeiden.

~~Die Anforderungen der Nummer 5.2.5 für die Emissionen an organischen Stoffen der Klassen I und II finden keine Anwendung.~~

~~KREBSERZEUGENDE STOFFE~~

~~Nummer 5.2.7.1.1 gilt mit der Maßgabe, dass für die Emissionen von Stoffen der Klasse III im Abgas die Massenkonzentration 1 mg/m^3 anzustreben ist und die Massenkonzentration 5 mg/m^3 nicht überschritten werden darf.~~

~~ALTANLAGEN~~

~~Organische Stoffe~~

~~Bei Altanlagen ist während des Betriebs einer Asphaltgranulat-Trommel (Parallel-trommel) für die Emissionen an organischen Stoffen im Abgas, angegeben als Gesamtkohlenstoff, die Massenkonzentration 50 mg/m^3 anzustreben und darf die Massenkonzentration $0,10 \text{ g/m}^3$ nicht überschritten werden; die Die Anforderungen der Nummer 5.2.5 für die Emissionen an organischen Stoffen der Klassen I und II finden keine Anwendung.~~

KARZINOGENE STOFFE

Nummer 5.2.7.1.1 gilt mit der Maßgabe, dass für die Emissionen von Stoffen der Klasse III und Benzol im Abgas die Massenkonzentration 1 mg/m^3 anzustreben ist und die Massenkonzentration 5 mg/m^3 nicht überschritten werden darf.

FORMALDEHYD

Bei Einsatz gasförmiger Brennstoffe dürfen die Emissionen an Formaldehyd im Abgas die Massenkonzentration 15 mg/m^3 und bei Einsatz sonstiger Brennstoffen 10 mg/m^3 nicht überschreiten.

ALTANLAGEN

KOHLENMONOXID

Beim Einsatz fester Brennstoffe dürfen die Emissionen an Kohlenmonoxid im Abgas die Massenkonzentration $0,75 \text{ g/m}^3$ nicht überschreiten.

ORGANISCHE STOFFE

~~sind die Abgase~~ Altanlagen sollen die Anforderungen an organische Emissionen aus dem Bereich des Mischerauslaufes, der ~~Übergabestellen~~ Übergabestellen nach dem ~~Mischer~~ Mischer, der Transporteinrichtungen für das Mischgut sowie der Übergabestellen in die Verladesilos, ~~die organische Stoffe enthalten, zu erfassen und in den Abgaskamin der Entstaubungseinrichtung einzuleiten; darüber hinaus ist zu prüfen, ob zusätzliche Emissionsminderungsmaßnahmen, z.B. das Einleiten als Verbrennungsluft in die Mineralstoff Trockentrommel, gefordert werden können.~~ spätestens ab dem [einfügen: Datum des Inkrafttretens zuzüglich acht Jahre] einhalten.

~~Beim Befüllen der Bitumenlagertanks können bei Altanlagen weniger aufwendige Maßnahmen als bei Neuanlagen zur Anwendung kommen, z.B. das Einleiten der Abgase mit organischen Stoffen in die Transporteinrichtungen für das Heißmineral.~~

~~Auf das Erfassen der Abgase aus dem Bereich des Mischerauslaufes, der Übergabestellen nach dem Mischer, der Transporteinrichtungen für das Mischgut und der Übergabestellen in die Verladesilos sowie den Einsatz des Gaspindelverfahrens oder einer vergleichbaren Abgasreinigungseinrichtung kann verzichtet werden, wenn bei Anlagen mit einer Produktionsleistung von~~

- ~~a) 200 Mg je Stunde oder mehr ein Mindestabstand von 500 m,~~
- ~~b) weniger als 200 Mg je Stunde ein Mindestabstand von 300 m zur nächsten vorhandenen oder in einem Bebauungsplan festgesetzten Wohnbebauung nicht unterschritten wird.~~

5.4.3 Stahl, Eisen und sonstige Metalle einschließlich Verarbeitung

5.4.3.1 Anlagen der Nummer 3.1:

Anlagen zum Rösten, Schmelzen oder Sintern von Erzen

5.4.3.1.1a Eisenerz-Sinteranlagen

BAULICHE UND BETRIEBLICHE ANFORDERUNGEN

Abgase sind an der Entstehungsstelle, z.B. Sinterband, Koksmahleinrichtung, Mischbunker, Bereich Sinterbandabwurf, Sinterkühlung und Sintersiebung warm, zu erfassen und einer Abgasreinigungseinrichtung zuzuführen.

Filterstaub ist soweit wie möglich einer Verwertung zuzuführen.

Bei Einsatz ölhaltiger Rückstände oder Abfallstoffe aus dem Hüttenwerk darf deren Kohlenwasserstoffgehalt 0,5 Prozent nicht überschreiten

GESAMTSTAUB

Die im Abgas des Sinterbandes, der Bereiche Sinterbandabwurf, Sinterbrecher, Sinterkühlung und Sintersiebung sowie der Übergabestellen enthaltenen staubförmigen Emissionen dürfen die Massenkonzentration 10 mg/m³ nicht überschreiten. Bei gesonderter Entstaubung des Abgases der Bereiche Sinterbandabwurf, Sinterbrecher und Sinterkühlung mittels elektrischer Abscheider dürfen die staubförmigen Emissionen die Massenkonzentration 20 mg/m³ nicht überschreiten.

STAUBFÖRMIGE ANORGANISCHE STOFFE

Nummer 5.2.2 gilt mit der Maßgabe, dass die Emissionen an Blei im Abgas des Sinterbandes die Massenkonzentration 1 mg/m³ nicht überschreiten dürfen.

STÖRUNGSBEDINGTE STILLSTÄNDE

Bei störungsbedingten Stillständen des Sinterbandes, bei denen eine Umfahrung des Gewebefilters nötig ist, finden die Anforderungen für Gesamtstaub und für staubförmige anorganische Stoffe bis zum Erreichen des normalen Betriebszustandes keine Anwendung; die Abgase sind jedoch immer einer Entstaubungseinrichtung zuzuführen. Diese ist jedoch mit der höchstmöglichen Abscheideleistung zu betreiben. Die Zeiten, in denen die Anforderungen an Gesamtstaub und für staubförmige anorganische Stoffe keine Anwendung finden, sind zu minimieren.

SCHWEFELOXIDE

Die Emissionen an Schwefeldioxid und Schwefeltrioxid im Abgas des Sinterbandes dürfen die Massenkonzentration 0,50 g/m³, angegeben als Schwefeldioxid, nicht überschreiten.

STICKSTOFFOXIDE

Die Emissionen an Stickstoffmonoxid und Stickstoffdioxid im Abgas des Sinterbandes dürfen die Massenkonzentration 0,40 g/m³, angegeben als Stickstoffdioxid, nicht überschreiten.

ORGANISCHE STOFFE

Nummer 5.2.5 gilt mit der Maßgabe, dass die Emissionen an organischen Stoffen im Abgas des Sinterbandes die Massenkonzentration 75 mg/m³, angegeben als Gesamtkohlenstoff, nicht überschreiten dürfen.

DIOXINE UND FURANE UND POLYCHLORIERTE BIPHENYLE

Nummer 5.2.7.2 gilt mit der Maßgabe, dass für die Emissionen an im Anhang 4 genannten Dioxinen, Furanen und Furanenpolychlorierten Biphenylen im Abgas des Sinterbandes die Massenkonzentration 0,1 ng/m³ anzustreben ist und die Massenkonzentration 0,42 ng/m³ nicht überschritten werden darf.

ALTANLAGEN

GESAMTSTAUB

Bei Altanlagen, die mit elektrischen Abscheidern ausgerüstet sind, sollen die Anforderungen zur Begrenzung der staubförmigen Emissionen im Abgas des Sinterbandes spätestens ab dem 8. März 2020 einhalten; bis dahin dürfen die staubförmigen Emissionen im Abgas des Sinterbandes die Massenkonzentration 40 mg/m³ nicht überschreiten.

Die staubförmigen Emissionen im Abgas des Sinterbandes sowie aus dem Bereich Sinterbandabwurf, Sinterkühlung der Bereiche Sinterbandabwurf, Sinterbrecher, Sinterkühlung und Sintersiebung warm (Raumentstaubung) die Massenkonzentration 50 mg/m³ sowie der Übergabestellen dürfen bei Altanlagen, die mit elektrischen Abscheidern ausgerüstet sind, die Massenkonzentration 30 mg/m³ nicht überschreiten.

STAUBFÖRMIGE ANORGANISCHE STOFFE

PRÄVENTIVE
RECHTSBERATUNG
SEIT 26 JAHREN!



SOFTWARE MIT INHALTEN AUS EINER HAND!

Die rechtliche Vorsorgeuntersuchung für Unternehmen.

Nutzen Sie unsere gespeicherten **Erfahrungen aus 26 Jahren Complianceberatung**. Wir vermeiden die Haftung für Organisationsverschulden von Führungskräften. Sie müssen organisatorisch dafür sorgen, dass sie sich selbst und dass sich alle Mitarbeiter des Unternehmens legal verhalten. Dazu lassen sich alle Risiken und Pflichten eines Unternehmens mit unserem System ermitteln, delegieren, monatlich aktualisieren, erfüllen, kontrollieren, digital speichern und für alle jederzeit verfügbar halten. Die Verantwortlichen können digital abfragen, wer, welche Pflicht, an welchem Betriebsteil, wie zu erfüllen hat. Führungskräfte können auf einer Oberaufsichtsmaske mit einem Blick kontrollieren, ob alle Pflichten im Unternehmen erfüllt sind. **Systematisch senken wir den Complianceaufwand durch Standardisierung um 60 %**. Sachverhalte im Unternehmen wiederholen sich, verursachen gleiche Risiken und lösen gleiche Rechtspflichten zur Risikoabwehr aus. Rechtspflichten werden nur einmal geprüft, verlinkt, gespeichert

und immer wieder mehrfach genutzt. Wir sind Rechtsanwälte mit eigenen Informatikern und bieten eine Softwarelösung mit Inhalten und präventiver Rechtsberatung aus einer Hand. Auf Anregungen aus den Unternehmen passen unsere EDV-Spezialisten die Software unseres Compliance-Management-Systems an. Der aktuelle Inhalt unserer Datenbank: 18.000 Rechtsvorschriften von EU, Bund, Ländern und Berufsgenossenschaften, 7.500 Gerichtsurteile, standardisierte Pflichtenkataloge für 45 Branchen und 57.000 vorformulierte Betriebspflichten. **44.000 Unternehmensrisiken sind mit 59.000 Rechtspflichten drei Millionen Mal verlinkt und gespeichert**. Auf die Inhalte kommt es an. Je umfangreicher die Datenbank umso geringer ist das Risiko eine Unternehmenspflicht zu übersehen.

Weitere Informationen unter:
www.rack-rechtsanwaelte.de



STAUBFÖRMIGE ANORGANISCHE STOFFE

Bei Altanlagen, die mit elektrischen Abscheidern ausgerüstet sind, gilt Nummer 5.2.2 mit der Maßgabe, dass die Emissionen an Blei im Abgas des Sinterbandes die Massenkonzentration 2 mg/m^3 und die Emissionen an Quecksilber und seinen Verbindungen die Massenkonzentration $0,03 \text{ mg/m}^3$ nicht überschreiten dürfen.

STÖRUNGSBEDINGTE STILLSTÄNDE

Bei störungsbedingten Stillständen des Sinterbandes finden die Anforderungen für Gesamtstaub und für staubförmige anorganische Stoffe bei Altanlagen, die mit elektrischen Abscheidern ausgerüstet sind, bis zum Erreichen des normalen Betriebszustandes keine Anwendung; die Entstaubungseinrichtung ist jedoch mit der höchstmöglichen Abscheideleistung zu betreiben. Die Zeiten, in denen die Anforderungen an Gesamtstaub und für staubförmige anorganische Stoffe keine Anwendung finden, sind zu minimieren.

DIOXINE, FURANE UND POLYCHLORIERTER BIPHENYLE

Altanlagen, die mit elektrischen Abscheidern ausgerüstet sind, sollen die Anforderungen zur Begrenzung der Emissionen der im Anhang 4 genannten Dioxine, Furane und polychlorierten Biphenyle spätestens ab dem 8. März 2020 einhalten; bis dahin dürfen bei Altanlagen die Emissionen der im Anhang 4 genannten Dioxine, Furane und polychlorierten Biphenyle im Abgas des Sinterbandes die Massenkonzentration $0,4 \text{ ng/m}^3$ nicht überschreiten.

5.4.3.1.21b Anlagen zum Rösten, Schmelzen oder Sintern von Nichteisen-Metallerzen

~~Nummer 5.4.3.1.1 gilt entsprechend.~~

BAULICHE UND BETRIEBLICHE ANFORDERUNGEN

Abgase sind an der Entstehungsstelle, z.B. Rostgutbehandlung oder Rostgutchargierung zu erfassen und einer Abgasreinigungseinrichtung zuzuführen. Filterstaub ist soweit wie möglich einer Verwertung zuzuführen.

MESSUNG UND ÜBERWACHUNG

Bei Anlagen, die gemäß Tabelle 1, Spalte d des Anhangs 1 der 4. BImSchV mit E gekennzeichnet sind, gilt Nummer 5.3.2 mit der Maßgabe, dass wiederkehrende Messungen einmal jährlich gefordert werden sollen.

GESAMTSTAUB

Die staubförmigen Emissionen im Abgas dürfen die Massenkonzentration 5 mg/m³ nicht überschreiten.

5.4.3.2 Anlagen der Nummer 3.2:

Anlagen zur ~~Gewinnung~~, Herstellung oder zum Erschmelzen von Roheisen oder Stahl

5.4.3.2a.2.1 Integrierte Hüttenwerke

5.4.3.2a.12.1a Hochofenbetriebe

BAULICHE UND BETRIEBLICHE ANFORDERUNGEN

Staubhaltige Abgase sind an der Entstehungsstelle, z.B. in der Hochofengießhalle, an der Hochofenmöllerung, an der Hochofenbeschickung, zu erfassen und einer Entstaubungseinrichtung zuzuführen; davon abweichend kann beim Hochofenabstich ihre Entstehung auch durch weitgehende Inertisierung, z.B. durch eine Stickstoffatmosphäre, vermieden werden.

Für die Auskleidung der Gießrinnen sind teerfreie Materialien zu verwenden.

Freisetzungen von Hochofengichtgas während der Begichtung sind zu minimieren, z.B. durch Einsatz eines glockenlosen Gichtverschlusses mit primärem und sekundärem Druckausgleich sowie Gasrückgewinnungssystemen.

Die Geruchsemissionen aus der Schlackengranulation sind durch geeignete Maßnahmen zu minimieren, z. B. durch Einsatz einer Schwadenkondensation.

GESAMTSTAUB

Die in der Hochofengießhalle an Abstichlöchern, Gießrinnen, Befüllungen von Pfannen und an Schlackenabtrennungen erfassten und im Abgas enthaltenen

staubförmigen Emissionen dürfen die Massenkonzentration 15 mg/m³ nicht überschreiten.

HOCHOFENGICHTGAS

Hochofengichtgas ist energetisch zu verwerten; ~~soweit~~ Soweit Hochofengichtgas nicht verwertet werden kann, z.B. aus sicherheitstechnischen Gründen oder in Notfällen ~~nicht verwertet werden kann,~~ ist es einer Fackel nach Nummer 5.4.8.1.3c zuzuführen.

WINDERHITZER

BEZUGSGRÖßE

Die Emissionswerte beziehen sich auf einen Volumengehalt an Sauerstoff im Abgas von 3 ~~vom Hundert~~ Prozent.

GESAMTSTAUB

Die staubförmigen Emissionen im Abgas dürfen die Massenkonzentration 10 mg/m³ nicht überschreiten.

SCHWEFELOXIDE

Die im Abgas enthaltenen Emissionen an Schwefeloxiden, angegeben als Schwefeldioxid, dürfen die Massenkonzentration 200 mg/m³ nicht überschreiten.

STICKSTOFFOXIDE

Die im Abgas enthaltenen Emissionen an Stickstoffoxiden, angegeben als Stickstoffdioxid, dürfen die Massenkonzentration 100 mg/m³ nicht überschreiten.

5.4.3.2a-2.1b Oxygenstahlwerke, einschließlich Stranggießen

BAULICHE UND BETRIEBLICHE ANFORDERUNGEN

Der Betreiber hat geeignete technische oder organisatorische Maßnahmen vorzusehen, um den Schadstoffeintrag über die einzusetzenden Schrotte und anderen Rohmaterialien zu begrenzen. Insbesondere sind Schrotte bei der Annahme

hinsichtlich sichtbarer Fremdbestandteile oder Anhaftungen, die zu erhöhten Emissionen führen können, zu überprüfen.

Staubhaltige Abgase sind an der Entstehungsstelle, z.B. beim Roheisenumfüllen, Abschlacken, Entschwefeln, Konverterbeschicken und -ausleeren, Rohstahlbehandeln, zu erfassen und einer Entstaubungseinrichtung zuzuführen; davon abweichend kann z.B. beim Umfüllen von flüssigem Roheisen ihre Entstehung auch durch weitgehende Inertisierung, z.B. durch eine Kohlendioxidatmosphäre, vermieden werden. Filterstaub ist soweit wie möglich einer Verwertung zuzuführen.-

GESAMTSTAUB

Die im Abgas der Sekundärentstaubung enthaltenen staubförmigen Emissionen dürfen die Massenkonzentration 10 mg/m³ nicht überschreiten.

KONVERTERGAS

Konvertergas ist energetisch zu verwerten. Soweit bei Oxygenstahlwerken mit unterdrückter Verbrennung das Konvertergas aus sicherheitstechnischen Gründen oder, in Notfällen oder aufgrund eines zu niedrigen Heizwerts zu Beginn und zum Ende des Blasprozesses nicht verwertet werden kann, ist es einer Fackel gemäß Nummer 5.4.8.1.3c zuzuführen.

ALTANLAGEN

~~GESAMTSTAUB~~

~~Bestehende Sekundärentstaubungen, die mit elektrischen Abscheidern ausgerüstet sind, sollen die Anforderungen zur Begrenzung der staubförmigen Emissionen spätestens acht Jahre nach Inkrafttreten dieser Verwaltungsvorschrift einhalten.~~

~~KONVERTERGAS~~

~~Bei In-Altanlagen ist das Konvertergas möglichst energetisch zu verwerten. Soweit Konvertergas nicht verwertet werden kann, ist es einer Fackel zuzuführen; in diesem Fall darf der Gehalt an Staub im Fackelgas nach der Entstaubungseinrichtung bei Anwendung trockener Entstaubungsverfahren (z. B. mittels Elektrofilter) 30 mg/m³, bei Anwendung nasser Entstaubungsverfahren (z. B. Nass-Elektrofilter oder Gaswäscher) die Massenkonzentration 50 mg/m³ nicht überschreiten.~~

ALTANLAGEN

GESAMTSTAUB

Bei Altanlagen, deren Sekundärentstaubung mit elektrischen Abscheidern ausgerüstet ist, dürfen die staubförmigen Emissionen im Abgas die Massenkonzentration 20 mg/m³ nicht überschreiten.

Bei Altanlagen mit direkter Verbrennung des Konvertergases dürfen die staubförmigen Emissionen im Abgas bei Einsatz trockener elektrischer Abscheider die Massenkonzentration 30 mg/m³, bei Einsatz nasser elektrischer Abscheider die Massenkonzentration 50 mg/m³ nicht überschreiten.

5.4.3.2b2.2 Anlagen zur Herstellung oder zum Erschmelzen von Roheisen oder Stahl ~~ein-~~ schließlich, einschließlich Stranggießen

5.4.3.2b1–2.2a Elektrostahlwerke, einschließlich Stranggießen

BAULICHE UND BETRIEBLICHE ANFORDERUNGEN

Der Betreiber hat geeignete technische oder organisatorische Maßnahmen vorzusehen, um den Schadstoffeintrag über die einzusetzenden Schrotte und anderen Rohmaterialien zu begrenzen. Insbesondere sind Schrotte bei der Annahme hinsichtlich sichtbarer Fremdbestandteile oder Anhaftungen, die zu erhöhten Emissionen führen können, zu überprüfen.

~~BAULICHE UND BETRIEBLICHE ANFORDERUNGEN~~

Abgase sind an der Entstehungsstelle, z.B. bei Elektrolichtbogenöfen primärseitig über eine Deckellochabsaugung und sekundärseitig über eine Hallenabsaugung oder Einhausung für die Prozessschritte Chargieren, Schmelzen, Abstich, zu erfassen und einer Abgasreinigungseinrichtung zuzuführen.

Filterstaub ist soweit wie möglich einer Verwertung zuzuführen.

GESAMTSTAUB

Die staubförmigen Emissionen im Abgas von Stahlwerken mit Elektrolichtbogenöfen dürfen die Massenkonzentration 5 mg/m³ nicht überschreiten; abweichend von

PRÄVENTIVE
RECHTSBERATUNG
SEIT 26 JAHREN!



SOFTWARE MIT INHALTEN AUS EINER HAND!

Die rechtliche Vorsorgeuntersuchung für Unternehmen.

Nutzen Sie unsere gespeicherten **Erfahrungen aus 26 Jahren Complianceberatung**. Wir vermeiden die Haftung für Organisationsverschulden von Führungskräften. Sie müssen organisatorisch dafür sorgen, dass sie sich selbst und dass sich alle Mitarbeiter des Unternehmens legal verhalten. Dazu lassen sich alle Risiken und Pflichten eines Unternehmens mit unserem System ermitteln, delegieren, monatlich aktualisieren, erfüllen, kontrollieren, digital speichern und für alle jederzeit verfügbar halten. Die Verantwortlichen können digital abfragen, wer, welche Pflicht, an welchem Betriebsteil, wie zu erfüllen hat. Führungskräfte können auf einer Oberaufsichtsmaske mit einem Blick kontrollieren, ob alle Pflichten im Unternehmen erfüllt sind. **Systematisch senken wir den Complianceaufwand durch Standardisierung um 60 %**. Sachverhalte im Unternehmen wiederholen sich, verursachen gleiche Risiken und lösen gleiche Rechtspflichten zur Risikoabwehr aus. Rechtspflichten werden nur einmal geprüft, verlinkt, gespeichert

und immer wieder mehrfach genutzt. Wir sind Rechtsanwälte mit eigenen Informatikern und bieten eine Softwarelösung mit Inhalten und präventiver Rechtsberatung aus einer Hand. Auf Anregungen aus den Unternehmen passen unsere EDV-Spezialisten die Software unseres Compliance-Management-Systems an. Der aktuelle Inhalt unserer Datenbank: 18.000 Rechtsvorschriften von EU, Bund, Ländern und Berufsgenossenschaften, 7.500 Gerichtsurteile, standardisierte Pflichtenkataloge für 45 Branchen und 57.000 vorformulierte Betriebspflichten. **44.000 Unternehmensrisiken sind mit 59.000 Rechtspflichten drei Millionen Mal verlinkt und gespeichert**. Auf die Inhalte kommt es an. Je umfangreicher die Datenbank umso geringer ist das Risiko eine Unternehmenspflicht zu übersehen.

Weitere Informationen unter:
www.rack-rechtsanwaelte.de



Nummer 2.7 Buchstabe a) bb) gilt, dass sämtliche Halbstundenmittelwerte ~~das 3fache dieser~~ Massenkonzentration 15 mg/m³ nicht überschreiten dürfen.

STAUBFÖRMIGE ANORGANISCHE STOFFE

~~ALTANLAGEN~~

~~GESAMTSTAUB~~

~~Die staubförmigen~~ Nummer 5.2.2 gilt mit der Maßgabe, dass für die Emissionen ~~im~~ Abgas ~~von Elektrolichtbogenöfen dürfen, angegeben als Tagesmittelwert, an~~ Quecksilber und seinen Verbindungen die Massenkonzentration ~~10-0,03 mg/m³m³~~ im Abgas nicht überschritten werden darf; bei kontinuierlicher Messung gilt abweichend von Nummer 2.7 Buchstabe a) bb), dass sämtliche Halbstundenmittelwerte 0,09 mg/m³ nicht überschreiten dürfen.

5.4.3.2b.2 – Elektro-Schlacke-Umschmelzanlagen

FLUOR UND SEINE GASFÖRMIGEN ANORGANISCHEN VERBINDUNGEN

Die Emissionen an Fluor und seinen gasförmigen anorganischen Verbindungen im Abgas dürfen die Massenkonzentration 1 mg/m³, angegeben als Fluorwasserstoff, nicht überschreiten.

5.4.3.3 Anlagen der Nummer 3.3:

Anlagen zur Herstellung von Nichteisenrohmetallen

5.4.3.3.1 MESSUNG UND ÜBERWACHUNG

Bei Anlagen, die gemäß Tabelle 1, Spalte d des Anhangs 1 der 4. BImSchV mit E gekennzeichnet sind, gilt Nummer 5.3.2 mit der Maßgabe, dass wiederkehrende Messungen einmal jährlich gefordert werden sollen.

5.4.3.3a Anlagen zur Herstellung von Nichteisenrohmetallen, ausgenommen Aluminium und Ferrolegierungen

BAULICHE UND BETRIEBLICHE ANFORDERUNGEN

Abgase sind an der Entstehungsstelle, z.B. beim Chargieren, Schmelzen, Raffinieren und Gießen, zu erfassen und einer Abgasreinigungseinrichtung zuzuführen.

GESAMTSTAUB

Die staubförmigen Emissionen im Abgas dürfen die Massenkonzentration 5 mg/m^3 nicht überschreiten.

In Anlagen zur Herstellung von Blei sowie in Schmelz- und Konverteranlagen zur Herstellung von Kupfer aus sekundären Rohstoffen dürfen die staubförmigen Emissionen im Abgas die Massenkonzentration 4 mg/m^3 nicht überschreiten.

STAUBFÖRMIGE ANORGANISCHE STOFFE

Nummer 5.2.2 gilt mit der Maßgabe, dass die Emissionen an Quecksilber und seine Verbindungen aus Anlagen zur Herstellung von Kupfer aus sekundären Rohstoffen die Massenkonzentration $0,05 \text{ mg/m}^3$ nicht überschreiten dürfen und dass die Emissionen an staubförmigen anorganischen Stoffen im Abgas folgende Massenkonzentrationen nicht überschreiten dürfen:

a) ~~Stoffe~~ der Klasse II insgesamt die Massenkonzentration 1 mg/m^3 , ~~in Bleihütten die Massenkonzentration 2 mg/m^3 ,³ im Abgas nicht überschreiten dürfen.~~

b) ~~Stoffe der Klasse III insgesamt~~
In Anlagen zur Herstellung von Zink nach dem hydrometallurgischen Verfahren dürfen die Emissionen an Zink die Massenkonzentration 21 mg/m^3 ³ nicht überschreiten.

ORGANISCHE STOFFE

In Anlagen zur Herstellung von Kupfer aus sekundären Rohstoffen und in Anlagen zur thermischen Behandlung von Kupferspänen dürfen die Emissionen an organischen Stoffen im Abgas die Massenkonzentration 30 mg/m^3 , angegeben als Gesamtkohlenstoff, nicht überschreiten.

In Anlagen zur Herstellung von Blei und Zinn aus sekundären Rohstoffen dürfen die Emissionen an organischen Stoffen im Abgas die Massenkonzentration 40 mg/m³, angegeben als Gesamtkohlenstoff, nicht überschreiten.

In Anlagen zur Herstellung von Zink aus sekundären Rohstoffen dürfen die Emissionen an organischen Stoffen im Abgas die Massenkonzentration 20 mg/m³, angegeben als Gesamtkohlenstoff, nicht überschreiten.

ARSENWASSERSTOFF UND ANTIMONWASSERSTOFF

Nummer 5.2.4 gilt mit der Maßgabe, dass in Anlagen zur Herstellung von Zink nach dem hydrometallurgischen Verfahren die Summe der Konzentrationen an Arsenwasserstoff und Antimonwasserstoff die Massenkonzentration 0,5 mg/m³ nicht überschreiten darf.

SCHWEFELOXIDE

Nummer 5.2.4 gilt mit der Maßgabe, dass in Anlagen zur Herstellung von Kupfer aus sekundären Rohstoffen die Emissionen an Schwefeldioxid und Schwefeltrioxid im Abgas die Massenkonzentration 300 mg/m³, angegeben als Schwefeldioxid, nicht überschreiten dürfen.

Für stark schwefeldioxidhaltige ~~Abgase~~Prozessabgase gilt Nummer 5.4.4. ~~m.21.13b~~ entsprechend.

In Anlagen zur Herstellung von Edelmetallen nach dem hydrometallurgischen Verfahren dürfen die Emissionen an Schwefeldioxid und Schwefeltrioxid im Abgas die Massenkonzentration 100 mg/m³, angegeben als Schwefeldioxid, nicht überschreiten.

MESSUNG UND ÜBERWACHUNG ~~DER EMISSIONEN AN SCHWEFELOXIDEN~~

Bei Anlagen mit überwiegend veränderlichen Betriebsbedingungen soll bei Einzelmessungen der Emissionen an Schwefeloxiden die Dauer der Mittelungszeit der Chargendauer entsprechen, jedoch 24 Stunden nicht überschreiten; ~~bei~~.

Bei kontinuierlichen Messungen der Emissionen an Schwefeloxiden gilt abweichend von Nummer 2.7 Buchstabe a) bb), dass sämtliche Halbstundenmittelwerte ~~das 3fache der festgelegten Massenkonzentrationen~~ die Massenkonzentration 1500 mg/m³ nicht überschreiten dürfen.

BRENNSTOFFE

~~Bei Einsatz von flüssigen oder festen Brennstoffen darf der Massengehalt an Schwefel im Brennstoff 1 vom Hundert, bei festen Brennstoffen bezogen auf einen unteren Heizwert von 29,3 MJ/kg, nicht überschreiten, soweit nicht durch den Einsatz einer Abgasreinigungseinrichtung ein äquivalenter Emissionswert für Schwefeloxide erreicht wird; beim Einsatz~~

STICKSTOFFOXIDE

~~In Anlagen zur Herstellung von KohlenEdelmetallen nach dem hydrometallurgischen Verfahren unter Verwendung von Salpetersäure dürfen nur Kohlen verwendet werden, die keine höheren Emissionen an Schwefeloxiden verursachenStickstoffmonoxid und Stickstoffdioxid im Abgas die Massenkonzentration 150 mg/m³, angegeben als Steinkohle mit einem MassengehaltStickstoffdioxid, nicht überschreiten.~~

GASFÖRMIGE ANORGANISCHE CHLORVERBINDUNGEN

~~In Anlagen zur Herstellung von Edelmetallen nach hydrometallurgischen Verfahren dürfen die Emissionen an Schwefel von wenigergasförmigen anorganischen Chlorverbindungen der Nummer 5.2.4 Klasse III, angegeben als Chlorwasserstoff, die Massenkonzentration 10 mg/m³ nicht überschreiten.~~

CHLOR

~~In Anlagen zur Herstellung von Edelmetallen nach hydrometallurgischen Verfahren dürfen die Emissionen an Chlor im Abgas die Massenkonzentration 2 mg/m³ nicht überschreiten.~~

~~In Anlagen zur Herstellung von Nickel nach hydrometallurgischen Verfahren dürfen die Emissionen an Chlor im Abgas die Massenkonzentration 1 vom Hundert, bezogen auf einen unteren Heizwert von 29, mg/m³ nicht überschreiten.~~

AMMONIAK

~~In Anlagen zur Herstellung von Edelmetallen nach hydrometallurgischen Verfahren dürfen die Emissionen an Ammoniak im Abgas die Massenkonzentration 3 MJ/kg mg/m³ nicht überschreiten.~~

KREBSERZEUGENDE/KARZINOGENE STOFFE

In Kupferhütten gilt Nummer 5.2.7.1.1 mit der Maßgabe, dass die Emissionswerte für Stoffe der Klasse I, ausgenommen Arsen und seine Verbindungen, gelten. Die ~~Emissionen~~ Emissionen an Arsen und seinen Verbindungen (außer Arsenwasserstoff), angegeben als As, im Abgas dürfen als Mindestanforderung ~~den Massenstrom 0,4 g/h oder die Massenkonzentration 0,15 mg/m³ nicht überschreiten; abweichend davon dürfen im Abgas von Anodenöfen diese Emissionen als Mindestanforderung die Massenkonzentration~~ die Massenkonzentration 0,405 mg/m³ nicht überschreiten.

DIOXINE UND FURANE

Nummer 5.2.7.2 gilt mit der Maßgabe, dass für die Emissionen ~~an Dioxinen und Furanen~~ der im Anhang 4 genannten Dioxine und Furane im Abgas die Massenkonzentration ~~0,1 ng/m³ anzustreben ist und die Massenkonzentration 0,4 ng/m³ nicht überschritten werden darf~~ und für die Summe aller in Anhang 4 genannten Dioxine, Furane und polychlorierten Biphenyle die Massenkonzentration 0,1 ng/m³ anzustreben ist.

ALTANLAGEN

SCHWEFELOXIDE

Bei Altanlagen zur Herstellung von Kupfer aus primären Rohstoffen dürfen die Emissionen an Schwefeldioxid und Schwefeltrioxid im Abgas – ausgenommen Prozessabgase, die Anlagen nach Nummer 5.4.4.1m.213b zugeleitet werden – die Massenkonzentration ~~0,50 g~~ 500 mg/m³, angegeben als Schwefeldioxid, nicht überschreiten.

5.4.3.3.23b Anlagen zur Erzeugung von Ferrolegierungen nach elektrothermischen oder metallothermischen Verfahren

BAULICHE UND BETRIEBLICHE ANFORDERUNGEN

Abgase sind an der Entstehungsstelle, z.B. beim Chargieren, Schmelzen, Raffinieren und Gießen, zu erfassen und einer Abgasreinigungseinrichtung zuzuführen.

PRÄVENTIVE
RECHTSBERATUNG
SEIT 26 JAHREN!



SOFTWARE MIT INHALTEN AUS EINER HAND!

Die rechtliche Vorsorgeuntersuchung für Unternehmen.

Nutzen Sie unsere gespeicherten **Erfahrungen aus 26 Jahren Complianceberatung**. Wir vermeiden die Haftung für Organisationsverschulden von Führungskräften. Sie müssen organisatorisch dafür sorgen, dass sie sich selbst und dass sich alle Mitarbeiter des Unternehmens legal verhalten. Dazu lassen sich alle Risiken und Pflichten eines Unternehmens mit unserem System ermitteln, delegieren, monatlich aktualisieren, erfüllen, kontrollieren, digital speichern und für alle jederzeit verfügbar halten. Die Verantwortlichen können digital abfragen, wer, welche Pflicht, an welchem Betriebsteil, wie zu erfüllen hat. Führungskräfte können auf einer Oberaufsichtsmaske mit einem Blick kontrollieren, ob alle Pflichten im Unternehmen erfüllt sind. **Systematisch senken wir den Complianceaufwand durch Standardisierung um 60 %**. Sachverhalte im Unternehmen wiederholen sich, verursachen gleiche Risiken und lösen gleiche Rechtspflichten zur Risikoabwehr aus. Rechtspflichten werden nur einmal geprüft, verlinkt, gespeichert

und immer wieder mehrfach genutzt. Wir sind Rechtsanwälte mit eigenen Informatikern und bieten eine Softwarelösung mit Inhalten und präventiver Rechtsberatung aus einer Hand. Auf Anregungen aus den Unternehmen passen unsere EDV-Spezialisten die Software unseres Compliance-Management-Systems an. Der aktuelle Inhalt unserer Datenbank: 18.000 Rechtsvorschriften von EU, Bund, Ländern und Berufsgenossenschaften, 7.500 Gerichtsurteile, standardisierte Pflichtenkataloge für 45 Branchen und 57.000 vorformulierte Betriebspflichten. **44.000 Unternehmensrisiken sind mit 59.000 Rechtspflichten drei Millionen Mal verlinkt und gespeichert**. Auf die Inhalte kommt es an. Je umfangreicher die Datenbank umso geringer ist das Risiko eine Unternehmenspflicht zu übersehen.

Weitere Informationen unter:
www.rack-rechtsanwaelte.de



GESAMTSTAUB

Die staubförmigen Emissionen im Abgas dürfen die Massenkonzentration 5 mg/m^3 nicht überschreiten.

DIOXINE, FURANE UND POLYCHLORIERTE BIPHENYLE

Nummer 5.2.7.2 gilt mit der Maßgabe, dass für die Emissionen der im Anhang 4 genannten Dioxine und Furane im Abgas die Massenkonzentration $0,05 \text{ ng/m}^3$ nicht überschritten werden darf und für die Summe aller in Anhang 4 genannten Dioxine, Furane und polychlorierten Biphenyle die Massenkonzentration $0,1 \text{ ng/m}^3$ anzustreben ist.

5.4.3.33c Anlagen zur Herstellung von Aluminium aus Erzen durch elektrolytische ~~Ver-~~ fahren Verfahren mit vorgebrannten diskontinuierlichen Anoden

BAULICHE UND BETRIEBLICHE ANFORDERUNGEN

Elektrolyseöfen sind in geschlossener Bauweise auszuführen. Das Öffnen der Öfen sowie die Häufigkeit der Anodeneffekte sind auf das betrieblich unvermeidbare Maß zu beschränken; dabei soll die Betriebsweise der Elektrolyseöfen soweit wie möglich automatisiert werden.

Filterstaub ist soweit wie möglich einer Verwertung zuzuführen.

~~GESAMTSTAUB~~

MESSUNG UND ÜBERWACHUNG

Die Emissionen an Schwefeldioxid und Schwefeltrioxid angegeben als Schwefeldioxid, können chargenweise mit Hilfe einer Massenbilanz anhand des Schwefelgehaltes der in den Elektrolyseöfen eingesetzten, vorgebrannten Anoden berechnet werden.

GESAMTSTAUB

Die staubförmigen Emissionen dürfen im Abgas

- a) der Elektrolyseöfen 105 mg/m^3
und

- b) der Elektrolyseöfen einschließlich der Abgase, die aus dem Ofenhaus abgeleitet werden, das Massenverhältnis 20,6 kg je Mg Aluminium nicht überschreiten.

Die staubförmigen Emissionen dürfen im Abgas der Nebenanlagen zum Lagern, Aufbereiten und Transportieren der Rohmaterialien die Massenkonzentration 10 mg/m³ nicht überschreiten.

FLUOR UND SEINE GASFÖRMIGEN ANORGANISCHEN VERBINDUNGEN

Die Emissionen an Fluor und seinen gasförmigen anorganischen Fluorverbindungen, angegeben als Fluorwasserstoff, dürfen im Abgas

- a) der Elektrolyseöfen 1 mg/m³
und
b) der Elektrolyseöfen einschließlich der Abgase, die aus dem Ofenhaus abgeleitet werden, das Massenverhältnis 0,5 kg je Mg Aluminium nicht überschreiten.

SCHWEFELOXIDE

Nummer 5.2.4 gilt mit der Maßgabe, dass die Emissionen an Schwefeldioxid und Schwefeltrioxid im Abgas der Elektrolyseöfen einschließlich der Abgase, die aus dem Ofenhaus abgeleitet werden, das Massenverhältnis 15 kg je Mg Aluminium, angegeben als Schwefeldioxid, nicht überschreiten dürfen.

SONDERREGELUNG

GESAMTSTAUB

Bei Anlagen,

1. für die am 30.Juni 2016

- a) eine Genehmigung zur Errichtung und zum Betrieb nach § 6 oder § 16 BImSchG oder eine Zulassung vorzeitigen Beginns nach § 8a BImSchG erteilt war und in dieser Zulassung Anforderungen nach § 5 Absatz 1 Nummer 1 oder 2 BImSchG festgelegt sind;

- b) eine Teilgenehmigung nach § 8 BImSchG oder ein Vorbescheid nach § 9 BImSchG erteilt war, soweit darin Anforderungen nach § 5 Absatz 1 Nummer 1 oder 2 BImSchG festgelegt sind, oder
2. die nach § 67 Absatz 2 BImSchG anzuzeigen sind oder die entweder nach § 67a Absatz 1 BImSchG oder vor Inkrafttreten des Bundes-Immissionsschutzgesetzes nach § 16 Absatz 4 der Gewerbeordnung anzuzeigen waren.

dürfen die staubförmigen Emissionen im Abgas der Elektrolyseöfen einschließlich der Abgase, die aus dem Ofenhaus abgeleitet werden, das Massenverhältnis 1,2 kg je Mg Aluminium nicht überschreiten.

5.4.3.3-43d Anlagen zur Herstellung von Aluminium aus sekundären Rohstoffen

BAULICHE UND BETRIEBLICHE ANFORDERUNGEN

Abgase sind an der Entstehungsstelle, z.B. beim Chargieren, Schmelzen, Raffinieren, Legieren und Gießen, zu erfassen.

Hexachlorethan darf nicht zur Schmelzebehandlung verwendet werden.

GESAMTSTAUB

Die staubförmigen Emissionen im Abgas dürfen die Massenkonzentration ~~105~~ mg/m³ nicht überschreiten.

In Schmelzöfen, die ausschließlich nichtkontaminiertes Material, frei von Farben, Kunststoffen, Öl oder Schmierstoffen, einsetzen, dürfen die staubförmigen Emissionen im Abgas die Massenkonzentration 10 mg/m³ nicht überschreiten.

STICKSTOFFOXIDE

Die Emissionen an Stickstoffmonoxid und Stickstoffdioxid, angegeben als Stickstoffdioxid, im Abgas von Drehtrommelöfen, die mit Brennstoff-Sauerstoff-Brennern betrieben werden, dürfen die Massenkonzentration 0,50 g/m³ nicht überschreiten.

ORGANISCHE STOFFE

Die Emissionen an organischen Stoffen im Abgas dürfen die Massenkonzentration 30 mg/m³, angegeben als Gesamtkohlenstoff, nicht überschreiten.

MESSUNG UND ÜBERWACHUNG

Bei Anlagen mit überwiegend veränderlichen Betriebsbedingungen soll bei Einzelmessungen der Emissionen an Benzol und organischen Stoffen die Dauer der Mittelungszeit der Chargendauer entsprechen, jedoch 24 Stunden nicht überschreiten; bei kontinuierlichen Messungen gilt abweichend von Nummer 2.7 Buchstabe a) bb), dass sämtliche Halbstundenmittelwerte das 3-fache der festgelegten Massenkonzentrationen nicht überschreiten dürfen.

CHLOR

Die Emissionen an Chlor im Abgas dürfen die Massenkonzentration 1 mg/m³ nicht überschreiten.

GASFÖRMIGE ANORGANISCHE CHLORVERBINDUNGEN

Die Emissionen an gasförmigen anorganischen Chlorverbindungen der Nummer 5.2.4 Klasse III, angegeben als Chlorwasserstoff, dürfen die Massenkonzentration 10 mg/m³ nicht überschreiten.

FLUOR UND SEINE GASFÖRMIGEN ANORGANISCHEN VERBINDUNGEN

Die Emissionen an Fluor und seinen gasförmigen anorganischen Fluorverbindungen, angegeben als Fluorwasserstoff, dürfen im Abgas die Massenkonzentration 1 mg/m³ nicht überschreiten.

DIOXINE, FURANE UND POLYCHLORIERTE BIPHENYLE

Nummer 5.2.7.2 gilt mit der Maßgabe, dass für die Emissionen der im Anhang 4 genannten Dioxine und Furane im Abgas die Massenkonzentration 0,1 ng/m³ nicht überschritten werden darf und für die Summe aller in Anhang 4 genannten Dioxine, Furane und polychlorierten Biphenyle die Massenkonzentration 0,1 ng/m³ anzustreben ist und die Massenkonzentration 0,2 ng/m³ nicht überschritten werden darf.

BRENNSTOFFE

Bei Einsatz flüssiger Brennstoffe dürfen nur flüssige Brennstoffe verwendet werden, die keine höheren Emissionen an Schwefeloxiden verursachen als Heizöle nach DIN 51603 Teil 1 (Ausgabe ~~März 1998~~September 2011) mit einem Massengehalt an Schwefel für leichtes Heizöl nach der 310. BImSchV, ~~in der jeweils gültigen Fassung~~.

5.4.3.4 Anlagen der Nummer 3.4:

Anlagen zum Schmelzen, zum Legieren oder zur Raffination von Nichteisenmetallen

Die Anforderungen nach Nummer 5.4.3.4. gelten nicht für Schmelzanlagen in Nichteisenmetall-Gießereien, die endkonturnahe Gussprodukte herstellen. Für Schmelzanlagen in Nichteisenmetall-Gießereien, die endkonturnahe Gussprodukte herstellen, gelten die Anforderungen nach Nummer 5.4.3.8.

MESSUNG UND ÜBERWACHUNG

Bei Anlagen, die gemäß Tabelle 1, Spalte d des Anhangs 1 der 4. BImSchV mit E gekennzeichnet sind, gilt Nummer 5.3.2 mit der Maßgabe, dass wiederkehrende Messungen einmal jährlich gefordert werden sollen.

5.4.3.4.1a/2a **Anlagen zum Schmelzen, zum Legieren oder zur Raffination von ~~Nichteisenmetallen~~Nichteisenmetallen, ausgenommen Aluminium**

BAULICHE UND BETRIEBLICHE ANFORDERUNGEN

Abgase sind an der Entstehungsstelle, z.B. beim Chargieren, Schmelzen, Raffinieren, Legieren und Gießen, zu erfassen.

Hexachlorethan darf nicht zur Schmelzebehandlung verwendet werden.

GESAMTSTAUB

Die staubförmigen Emissionen im Abgas dürfen den Massenstrom 5025 g/h oder die Massenkonzentration 5 mg/m³ nicht überschreiten.

In Anlagen zum Umschmelzen, Raffinieren, Legieren und Gießen von Blei und in Anlagen zur Herstellung einer Blei-Zinn-Legierung aus Zwischenprodukten der

PRÄVENTIVE
RECHTSBERATUNG
SEIT 26 JAHREN!



SOFTWARE MIT INHALTEN AUS EINER HAND!

Die rechtliche Vorsorgeuntersuchung für Unternehmen.

Nutzen Sie unsere gespeicherten **Erfahrungen aus 26 Jahren Complianceberatung**. Wir vermeiden die Haftung für Organisationsverschulden von Führungskräften. Sie müssen organisatorisch dafür sorgen, dass sie sich selbst und dass sich alle Mitarbeiter des Unternehmens legal verhalten. Dazu lassen sich alle Risiken und Pflichten eines Unternehmens mit unserem System ermitteln, delegieren, monatlich aktualisieren, erfüllen, kontrollieren, digital speichern und für alle jederzeit verfügbar halten. Die Verantwortlichen können digital abfragen, wer, welche Pflicht, an welchem Betriebsteil, wie zu erfüllen hat. Führungskräfte können auf einer Oberaufsichtsmaske mit einem Blick kontrollieren, ob alle Pflichten im Unternehmen erfüllt sind. **Systematisch senken wir den Complianceaufwand durch Standardisierung um 60 %**. Sachverhalte im Unternehmen wiederholen sich, verursachen gleiche Risiken und lösen gleiche Rechtspflichten zur Risikoabwehr aus. Rechtspflichten werden nur einmal geprüft, verlinkt, gespeichert

und immer wieder mehrfach genutzt. Wir sind Rechtsanwälte mit eigenen Informatikern und bieten eine Softwarelösung mit Inhalten und präventiver Rechtsberatung aus einer Hand. Auf Anregungen aus den Unternehmen passen unsere EDV-Spezialisten die Software unseres Compliance-Management-Systems an. Der aktuelle Inhalt unserer Datenbank: 18.000 Rechtsvorschriften von EU, Bund, Ländern und Berufsgenossenschaften, 7.500 Gerichtsurteile, standardisierte Pflichtenkataloge für 45 Branchen und 57.000 vorformulierte Betriebspflichten. **44.000 Unternehmensrisiken sind mit 59.000 Rechtspflichten drei Millionen Mal verlinkt und gespeichert**. Auf die Inhalte kommt es an. Je umfangreicher die Datenbank umso geringer ist das Risiko eine Unternehmenspflicht zu übersehen.

Weitere Informationen unter:
www.rack-rechtsanwaelte.de



Kupferherstellung dürfen die staubförmigen Emissionen im Abgas die Massenkonzentration 4 mg/m³ nicht überschreiten.

STAUBFÖRMIGE ANORGANISCHE STOFFE

Nummer 5.2.2 gilt mit der Maßgabe, dass die Emissionen an staubförmigen anorganischen Stoffen der Klasse II im Abgas von Bleiraffinationsanlagen insgesamt die Massenkonzentrationen 1 mg/m³ nicht überschreiten dürfen.

ORGANISCHE STOFFE

In Anlagen zum Schmelzen, Umschmelzen, Legieren und Raffinieren von Kupfer dürfen die Emissionen an organischen Stoffen im Abgas die Massenkonzentration 30 mg/m³, angegeben als Gesamtkohlenstoff, nicht überschreiten.

In Anlagen zum Schmelzen von Blei und Zinn aus sekundären Rohstoffen dürfen die Emissionen an organischen Stoffen im Abgas die Massenkonzentration 40 mg/m³, angegeben als Gesamtkohlenstoff, nicht überschreiten.

In Anlagen zum Schmelzen von metallischem Zink oder Zink-Metalloxid-Gemischen dürfen die Emissionen an organischen Stoffen im Abgas die Massenkonzentration 20 mg/m³, angegeben als Gesamtkohlenstoff, nicht überschreiten.

GASFÖRMIGE ANORGANISCHE CHLORVERBINDUNGEN

In Anlagen zum Schmelzen von metallischem Zink oder Zink-Metalloxid-Gemischen dürfen die Emissionen an gasförmigen anorganischen Chlorverbindungen der Nummer 5.2.4 Klasse III, angegeben als Chlorwasserstoff, die Massenkonzentration 1,5 mg/m³ nicht überschreiten.

FLUOR UND SEINE GASFÖRMIGEN ANORGANISCHEN VERBINDUNGEN

In Anlagen zum Schmelzen von metallischem Zink oder Zink-Metalloxid-Gemischen dürfen die Emissionen an Fluor und seinen gasförmigen anorganischen Fluorverbindungen, angegeben als Fluorwasserstoff, im Abgas die Massenkonzentration 0,3 mg/m³ nicht überschreiten.

DIOXINE, FURANE UND POLYCHLORIERTE BIPHENYLE

Nummer 5.2.7.2 gilt mit der Maßgabe, dass für die Emissionen der im Anhang 4 genannten Dioxine und Furane im Abgas die Massenkonzentration 0,1 ng/m³ nicht

überschritten werden darf und für die Summe aller in Anhang 4 genannten Dioxine, Furane und polychlorierten Biphenyle die Massenkonzentration 0,1 ng/m³ anzustreben ist.

BRENNSTOFFE

Bei Einsatz flüssiger Brennstoffe dürfen nur flüssige Brennstoffe verwendet werden, die keine höheren Emissionen an Schwefeloxiden verursachen als Heizöle nach DIN 51603 Teil 1 (Ausgabe März ~~1998~~2017) mit einem Massengehalt an Schwefel für leichtes Heizöl nach der ~~3~~10. BImSchV, ~~in der jeweils gültigen Fassung.~~

~~DIOXINE UND FURANE~~

~~Nummer 5.2.7.2 gilt mit der Maßgabe, dass für die Emissionen an Dioxinen und Furanen im Abgas von Kupferschachtöfen die Massenkonzentration 0,1 ng/m³ anzustreben ist und die Massenkonzentration 0,4 ng/m³ nicht überschritten werden darf.~~

5.4.3.4.2 — 1b/2b Schmelzanlagen für Aluminium

BAULICHE UND BETRIEBLICHE ANFORDERUNGEN

Abgase sind an der Entstehungsstelle, z.B. beim Chargieren, Schmelzen, Raffinieren, Legieren und Gießen, zu erfassen.

Hexachlorethan darf nicht zur Schmelzebehandlung verwendet werden.

GESAMTSTAUB

Die staubförmigen Emissionen im Abgas dürfen die Massenkonzentration ~~10~~5 mg/m³ nicht überschreiten.

~~STICKSTOFFOXIDE~~

In Schmelzöfen, die ausschließlich nichtkontaminiertes Material, frei von Farben, Kunststoffen, Öl oder Schmierstoffen, einsetzen, dürfen die staubförmigen Emissionen im Abgas die Massenkonzentration 10 mg/m³ nicht überschreiten.

ORGANISCHE STOFFE

Die Emissionen an Stickstoffmonoxid und Stickstoffdioxid, organischen Stoffen im Abgas dürfen die Massenkonzentration 30 mg/m³, angegeben als Stickstoffdioxid, im Abgas von Drehtrommelöfen, die Gesamtkohlenstoff, nicht überschreiten.

MESSUNG UND ÜBERWACHUNG

Bei Anlagen mit Brennstoff-Sauerstoff-Brennern betrieben werden, dürfen die überwiegend veränderlichen Betriebsbedingungen soll bei Einzelmessungen der Emissionen an Benzol und organischen Stoffen die Dauer der Mittelungszeit der Chargendauer entsprechen, jedoch 24 Stunden nicht überschreiten; bei kontinuierlichen Messungen gilt abweichend von Nummer 2.7 Buchstabe a) bb), dass sämtliche Halbstundenmittelwerte das 3-fache der festgelegten Massenkonzentrationen nicht überschreiten dürfen.

CHLOR

Die Emissionen an Chlor im Abgas dürfen die Massenkonzentration 1 mg/m³ nicht überschreiten.

GASFÖRMIGE ANORGANISCHE CHLORVERBINDUNGEN

Die Emissionen an gasförmigen anorganischen Chlorverbindungen der Nummer 5.2.4 Klasse III, angegeben als Chlorwasserstoff, dürfen die Massenkonzentration 10 mg/m³ nicht überschreiten.

FLUOR UND SEINE GASFÖRMIGEN ANORGANISCHEN VERBINDUNGEN

Die Emissionen an Fluor und seinen gasförmigen anorganischen Fluorverbindungen, angegeben als Fluorwasserstoff, dürfen im Abgas die Massenkonzentration 1 mg/m³ nicht überschreiten.

DIOXINE, FURANE UND POLYCHLORIERTE BIPHENYLE

Nummer 5.2.7.2 gilt mit der Maßgabe, dass für die Emissionen der im Anhang 4 genannten Dioxine und Furane im Abgas die Massenkonzentration 0,50 g/m³ nicht überschreiten 1 ng/m³ nicht überschritten werden darf und für die Summe aller in Anhang 4 genannten Dioxine, Furane und polychlorierten Biphenyle die Massenkonzentration 0,1 ng/m³ anzustreben ist.

BRENNSTOFFE

Bei Einsatz flüssiger Brennstoffe dürfen nur flüssige Brennstoffe verwendet werden, die keine höheren Emissionen an Schwefeloxiden verursachen als Heizöle nach DIN 51603 Teil 1 (Ausgabe ~~März 1998~~September 2011) mit einem Massengehalt an Schwefel für leichtes Heizöl nach der 310. BImSchV, in der jeweils gültigen Fassung.

5.4.3.6 Anlagen der Nummer 3.6: Walzanlagen

5.4.3.6.1/3.6.4 Wärme- und Wärmebehandlungsöfen

BEZUGSGRÖßE

Die Emissionswerte beziehen sich auf einen Volumengehalt an Sauerstoff im Abgas von 5 ~~vom Hundert.~~

~~STICKSTOFFOXIDE~~

~~Bei Wärmeöfen, z.B. Stoßöfen und Hubbalkenöfen, dürfen die Emissionen an Stickstoffmonoxid und Stickstoffdioxid im Abgas die Massenkonzentration 0,50 g/m³, angegeben als Stickstoffdioxid, nicht überschreiten~~Prozent.

ORGANISCHE STOFFE

Bei Wärmebehandlungsöfen für Aluminiumfolien finden die Anforderungen der Nummer 5.2.5 für die Emissionen an organischen Stoffen keine Anwendung. Die Möglichkeiten, die Emissionen an organischen Stoffen durch prozesstechnische oder andere dem Stand der Technik entsprechende Maßnahmen zu vermindern, sind auszuschöpfen.

ALTANLAGEN

STICKSTOFFOXIDE

Nummer 5.2.4 gilt mit der Maßgabe, dass Wärmeöfen, z.B. Stoßöfen und Hubbalkenöfen, Emissionen an Stickstoffmonoxid und Stickstoffdioxid im Abgas die Massenkonzentration 0,50 g/m³, angegeben als Stickstoffdioxid, nicht überschreiten

dürfen. Im Falle des Neubaus eines Wärmeofens gelten die Anforderungen an neu errichtete Öfen.

5.4.3.7/8 Anlagen der Nummern 3.7 und 3.8: Gießereien

~~5.4.3.7.1 Eisen-, Temper- und Stahlgießereien~~

~~5.4.3.8.1 Gießereien für Nichteisenmetalle~~

BAULICHE UND BETRIEBLICHE ANFORDERUNGEN

Abgase sind an der Entstehungsstelle, z.B. in den Bereichen Chargieren, Schmelzen, Sandregenerierung, Sandaufbereitung, Formerei, Gießen, Kühlen, Ausleeren, Kernmacherei ~~Kernmacherei~~ und Gussputzen, soweit wie möglich zu erfassen; ausgenommen. Ausgenommen hiervon sind Eisen-, Temper- und Stahlgießereien mit einer Produktionsleistung/Verarbeitungskapazität an Flüssigmetall von weniger als 20_Mg ~~Gussteile~~ je Tag sowie Gießereien für Nichteisenmetalle von weniger als 4_Mg je Tag bei Blei und Cadmium oder von weniger/weniger als 20_Mg je Tag bei sonstigen Nichteisenmetallen; ~~diese Ausnahme gilt auch für Anlagen zum Schmelzen von Nichteisenmetallen.~~ Abgase von Schmelzeinrichtungen ~~Schmelzeinrichtungen~~ in Eisen-, Temper- und Stahlgießereien sind unabhängig von der Produktionsleistung/Verarbeitungskapazität an Flüssigmetall zu erfassen.

~~Hexachlorethan darf grundsätzlich nicht zur Schmelzebehandlung verwendet werden. Soweit zur Herstellung von Gussprodukten aus Aluminiumlegierungen mit einem hohen Qualitäts- und Sicherheitsstandard und zum Kornfeinen der Magnesiumlegierungen AZ81, AZ91 und AZ92 der Einsatz von Hexachlorethan zur Schmelzebehandlung erforderlich ist, darf der Verbrauch von Hexachlorethan 1,5 kg je Tag nicht überschreiten. Der Einsatz von Hexachlorethan ist zu dokumentieren.~~

KOHLENMONOXID

~~Kohlenmonoxidhaltige Abgase bei Kupolöfen mit Untergichtabsaugung sind zu erfassen und nachzuverbrennen. Die Emissionen an Kohlenmonoxid im Abgas dürfen 0,15 g/m³ nicht überschreiten.~~

PRÄVENTIVE
RECHTSBERATUNG
SEIT 26 JAHREN!



SOFTWARE MIT INHALTEN AUS EINER HAND!

Die rechtliche Vorsorgeuntersuchung für Unternehmen.

Nutzen Sie unsere gespeicherten **Erfahrungen aus 26 Jahren Complianceberatung**. Wir vermeiden die Haftung für Organisationsverschulden von Führungskräften. Sie müssen organisatorisch dafür sorgen, dass sie sich selbst und dass sich alle Mitarbeiter des Unternehmens legal verhalten. Dazu lassen sich alle Risiken und Pflichten eines Unternehmens mit unserem System ermitteln, delegieren, monatlich aktualisieren, erfüllen, kontrollieren, digital speichern und für alle jederzeit verfügbar halten. Die Verantwortlichen können digital abfragen, wer, welche Pflicht, an welchem Betriebsteil, wie zu erfüllen hat. Führungskräfte können auf einer Oberaufsichtsmaske mit einem Blick kontrollieren, ob alle Pflichten im Unternehmen erfüllt sind. **Systematisch senken wir den Complianceaufwand durch Standardisierung um 60 %**. Sachverhalte im Unternehmen wiederholen sich, verursachen gleiche Risiken und lösen gleiche Rechtspflichten zur Risikoabwehr aus. Rechtspflichten werden nur einmal geprüft, verlinkt, gespeichert

und immer wieder mehrfach genutzt. Wir sind Rechtsanwälte mit eigenen Informatikern und bieten eine Softwarelösung mit Inhalten und präventiver Rechtsberatung aus einer Hand. Auf Anregungen aus den Unternehmen passen unsere EDV-Spezialisten die Software unseres Compliance-Management-Systems an. Der aktuelle Inhalt unserer Datenbank: 18.000 Rechtsvorschriften von EU, Bund, Ländern und Berufsgenossenschaften, 7.500 Gerichtsurteile, standardisierte Pflichtenkataloge für 45 Branchen und 57.000 vorformulierte Betriebspflichten. **44.000 Unternehmensrisiken sind mit 59.000 Rechtspflichten drei Millionen Mal verlinkt und gespeichert**. Auf die Inhalte kommt es an. Je umfangreicher die Datenbank umso geringer ist das Risiko eine Unternehmenspflicht zu übersehen.

Weitere Informationen unter:
www.rack-rechtsanwaelte.de



SCHWEFELOXIDE

~~Die Emissionen an Schwefeldioxid und Schwefeltrioxid im Abgas dürfen die Massenkonzentration $0,50 \text{ g/m}^3$, angegeben als Schwefeldioxid, nicht überschreiten.~~

ORGANISCHE STOFFE

Bei der Verwendung von Grün- bzw. Nassgussand müssen alle Arbeitseinheiten des Sandwerkes (Rüttelsieb, Entstaubung, Kühlung, Mischvorgänge) eingehaust sein. Zusätzlich ist das Abgas zu erfassen und einer Entstaubungseinrichtung zuzuführen.

ORGANISCHE STOFFE

Nummer 5.2.5 gilt mit der Maßgabe, dass die Emissionen an Aminen im Abgas den Massenstrom 25 g/h oder die Massenkonzentration 5 mg/m^3 nicht überschreiten dürfen. ~~Die Anforderungen der Nummer 5.2.5 Absatz 1 für Gesamtkohlenstoff finden keine Anwendung.~~

BENZOL

KARZINOGENE STOFFE

Nummer 5.2.7.1.1 gilt mit der Maßgabe, dass die Emissionen an Benzol im Abgas den Massenstrom $2,5 \text{ g/h}$ oder die Massenkonzentration 5 mg/m^3 nicht überschreiten dürfen. Die Möglichkeiten, die Emissionen an Benzol durch prozesstechnische und andere dem Stand der Technik entsprechende Maßnahmen weiter zu vermindern, z.B. durch Veränderungen bei den Einsatzstoffen zur Kern- und Formherstellung, ~~Einblasen von Luft bei Maskengießanlagen, Verwendung von benzolhaltigen Abgasen als Verbrennungsluft bei Kupolöfen,~~ sind auszuschöpfen.

ALTANLAGEN

GESAMTSTAUB

~~Bestehende Anlagen,~~ die mit Nassabscheidern ausgerüstet sind, sollen die Anforderungen zur Begrenzung der staubförmigen Emissionen nach Nummer 5.2.1 Absatz 3 spätestens ab dem [einfügen: Datum des Inkrafttretens zuzüglich acht Jahre ~~nach Inkrafttreten dieser Verwaltungsvorschrift]~~ einhalten.

ORGANISCHE STOFFE

KOHLENMONOXID

Bestehende Altanlagen sollen die Anforderungen nach Nummer 5.2.5 Absatz 1 zur Begrenzung der Emissionen an organischen Stoffen, angegeben als Gesamtkohlenstoff, spätestens ab dem [einfügen: Datum des Inkrafttretens zuzüglich acht Jahre] einhalten.

5.4.3.7 Eisen-, Temper- und Stahlgießereien

BAULICHE UND BETRIEBLICHE ANFORDERUNGEN

Kohlenmonoxidhaltige Abgase bei Kupolöfen mit Untergichtabsaugung sind zu erfassen und nachzuverbrennen.

Kaltwindkupolöfen sollen die Anforderungen zur Begrenzung mit Sauerstoffinjektion betrieben werden.

Die Entstehung von Schlacke soll bei Kupolöfen durch prozessintegrierte Maßnahmen, z.B. Einsatz von sauberem Schrott, Wahl niedrigerer Metalltemperaturen, Vermeidung von Überhitzungen, Vermeidung von langen Stehzeiten von geschmolzenem Metall im Schmelzofen, angemessener Einsatz von Flussmitteln oder angemessene Auswahl der feuerfesten Ausmauerung, so gering wie möglich gehalten werden.

Koksgrus soll , gesammelt und verwertet werden.

KOHLENMONOXID

Die Emissionen an Kohlenmonoxid ~~spätestens acht Jahre nach Inkrafttreten dieser Verwaltungsvorschrift einhalten~~ im Abgas von Kupolöfen mit thermischer Nachverbrennung dürfen die Massenkonzentration 0,15 g/m³ nicht überschreiten.

ORGANISCHE STOFFE

Die Anforderungen der Nummer 5.2.5 an die Emissionen organischer Stoffe gelten mit der Maßgabe, dass die Emissionen an organischen Stoffen, im Abgas einer

thermischen Nachverbrennungseinrichtung von Kupolöfen die Massenkonzentration 10 mg/m³, angegeben als Gesamtkohlenstoff, insgesamt nicht überschreiten dürfen.
Die zuständige Behörde prüft, ob die Einhaltung der Anforderung an die Emissionen von organischen Stoffen, angegeben als Gesamtkohlenstoff, durch einfache Parameter überwacht werden kann.

BRENNSTOFFE

Altanlagen Im Falle des Einsatzes von Drehrohröfen sollen die Anforderungen zur Begrenzung diese mit folgenden Brennstoffen betrieben werden:

- a) Gase der öffentlichen Gasversorgung oder
- b) flüssige Brennstoffe, die keine höheren Emissionen an Aminen spätestens acht Jahre Schwefeloxiden verursachen als Heizöle nach DIN 51603 Teil 1 (Ausgabe März 2017) mit einem Massengehalt an Schwefel für leichtes Heizöl nach der 10. BImSchV.

Bei Einsatz anderer Brennstoffe ist durch geeignete Maßnahmen sicherzustellen, dass keine höheren Emissionen entstehen als bei Einsatz der in Satz 1 genannten Brennstoffe.

5.4.3.8 Gießereien für Nichteisenmetalle

BAULICHE UND BETRIEBLICHE ANFORDERUNGEN

Hexachlorethan darf grundsätzlich nicht zur Schmelzebehandlung verwendet werden.
Inkrafttreten dieser Verwaltungsvorschrift einhalten

GESAMTSTAUB

Die staubförmigen Emissionen im Abgas dürfen die Massenkonzentration 10 mg/m³ nicht überschreiten.

STICKSTOFFOXIDE

Für die Emissionen an Stickstoffmonoxid und Stickstoffdioxid, angegeben als Stickstoffdioxid, im Abgas von Schmelzanlagen für Aluminium ist die Massenkonzentration 0,12 g/m³ anzustreben und darf die Massenkonzentration 0,35 g/m³ nicht überschritten werden; dabei sind die Möglichkeiten, die Emissionen an Stickstoffoxiden durch primärseitige Maßnahmen zu vermindern, auszuschöpfen.

Abweichend davon gilt für die Emissionen an Stickstoffmonoxid und Stickstoffdioxid, angegeben als Stickstoffdioxid, im Abgas von Drehtrommelöfen, die mit Brennstoff-Sauerstoff-Brennern betrieben werden, dass die Massenkonzentration 0,50 g/m³ nicht überschritten werden darf.

BRENNSTOFFE

Die Anlagen sollen mit folgenden Brennstoffen betrieben werden:

a) Gase der öffentlichen Gasversorgung oder

b) flüssige Brennstoffe, die keine höheren Emissionen an Schwefeloxiden verursachen als Heizöle nach DIN 51603 Teil 1 (Ausgabe März 2017) mit einem Massegehalt an Schwefel für leichtes Heizöl nach der 10. BImSchV.

Bei Einsatz anderer Brennstoffe ist ggf. durch geeignete Maßnahmen sicherzustellen, dass keine höheren Emissionen entstehen als bei Einsatz der in Satz 1 genannten Brennstoffe.

5.4.3.9 Anlagen der Nummer 3.9:

Anlagen zum Aufbringen von metallischen Schutzschichten

5.4.3.9.1 Anlagen zum Aufbringen von metallischen Schutzschichten ~~auf Metalloberflächen~~ mit Hilfe von schmelzflüssigen Bädern auf Metalloberflächen, in denen Flussmittel eingesetzt werden

BAULICHE UND BETRIEBLICHE ANFORDERUNGEN

Bei Anlagen zum Feuerverzinken sind die Abgase des Verzinkungskessels, z.B. durch Einhausung oder Abzugshauben, zu erfassen und einer Abgasreinigungseinrichtung zuzuführen.

GESAMTSTAUB

Die staubförmigen Emissionen im Abgas des Verzinkungskessels dürfen die Massenkonzentration 5 mg/m³ nicht überschreiten.

Das Ergebnis der Einzelmessung ist über mehrere Tauchvorgänge zu ermitteln; die Messzeit entspricht der Summe der Einzeltauchzeiten und soll in der Regel eine halbe Stunde betragen; die Tauchzeit ist der Zeitraum zwischen dem ersten und letzten Kontakt des Verzinkungsgutes mit dem Verzinkungsbad.

ANORGANISCHE CHLORVERBINDUNGEN

Anlagen zum Feuerverzinken sind so zu errichten und zu betreiben, dass durch Vorhaltung ausreichender Heizkapazitäten und Einhaltung der Heizparameter Temperatur und Säurekonzentration die Emissionen an gasförmigen anorganischen Chlorverbindungen aus dem Heizbad im Abgas minimiert werden und die Massenkonzentration 10 mg/m^3 angegeben als Chlorwasserstoff, nicht überschritten wird. Die Vorhaltung ausreichender Heizkapazitäten und die Einhaltung der Heizparameter sind zu dokumentieren.

Soweit aufgrund der Heizparameter Temperatur und Säurekonzentration eine Chlorwasserstoffkonzentration im Abgas von 10 mg/m^3 überschritten werden kann, sind die Abgase zu erfassen und einer Abgasreinigungseinrichtung zuzuführen. Die Emissionen an gasförmigen anorganischen Chlorverbindungen im Abgas dürfen die Massenkonzentration 10 mg/m^3 angegeben als Chlorwasserstoff, nicht überschreiten.

5.4.3.10 Anlagen der Nummer 3.10:

Anlagen zur Oberflächenbehandlung von Metallen Metall- oder Kunststoffoberflächen durch ein elektrolytisches oder chemisches Verfahren sowie von Metalloberflächen durch Beizen oder Brennen unter Verwendung von Fluss- oder Salpetersäure

ALTANLAGEN

BAULICHE UND BETRIEBLICHE ANFORDERUNGEN

Abgase sind an der Entstehungsstelle zu erfassen, sofern in den Anlagen Cyanide, Cadmium, Chrom(VI)verbindungen, Nickelelektrolyte unter Lufteinblasung, Ammoniak (als Ammoniak, Ammoniakverbindungen oder Bildung von Ammoniak als Abbauprodukt), alkalische Reinigungslösungen bei Temperaturen über 60°C oder unlösliche Anoden verwendet werden.

Abgase an der Entstehungsstelle beim Beizen mit Flusssäure, beim Beizen und Strippen mit Salzsäure ab Konzentrationen von mehr als 15 Prozent, beim Beizen und Strippen mit Schwefelsäure bei Temperaturen über 60°C, bei stauberzeugenden Tätigkeiten, wie z.B. Polieren und Schleifen und bei Verwendung von Salpetersäure

PRÄVENTIVE
RECHTSBERATUNG
SEIT 26 JAHREN!



SOFTWARE MIT INHALTEN AUS EINER HAND!

Die rechtliche Vorsorgeuntersuchung für Unternehmen.

Nutzen Sie unsere gespeicherten **Erfahrungen aus 26 Jahren Complianceberatung**. Wir vermeiden die Haftung für Organisationsverschulden von Führungskräften. Sie müssen organisatorisch dafür sorgen, dass sie sich selbst und dass sich alle Mitarbeiter des Unternehmens legal verhalten. Dazu lassen sich alle Risiken und Pflichten eines Unternehmens mit unserem System ermitteln, delegieren, monatlich aktualisieren, erfüllen, kontrollieren, digital speichern und für alle jederzeit verfügbar halten. Die Verantwortlichen können digital abfragen, wer, welche Pflicht, an welchem Betriebsteil, wie zu erfüllen hat. Führungskräfte können auf einer Oberaufsichtsmaske mit einem Blick kontrollieren, ob alle Pflichten im Unternehmen erfüllt sind. **Systematisch senken wir den Complianceaufwand durch Standardisierung um 60 %**. Sachverhalte im Unternehmen wiederholen sich, verursachen gleiche Risiken und lösen gleiche Rechtspflichten zur Risikoabwehr aus. Rechtspflichten werden nur einmal geprüft, verlinkt, gespeichert

und immer wieder mehrfach genutzt. Wir sind Rechtsanwälte mit eigenen Informatikern und bieten eine Softwarelösung mit Inhalten und präventiver Rechtsberatung aus einer Hand. Auf Anregungen aus den Unternehmen passen unsere EDV-Spezialisten die Software unseres Compliance-Management-Systems an. Der aktuelle Inhalt unserer Datenbank: 18.000 Rechtsvorschriften von EU, Bund, Ländern und Berufsgenossenschaften, 7.500 Gerichtsurteile, standardisierte Pflichtenkataloge für 45 Branchen und 57.000 vorformulierte Betriebspflichten. **44.000 Unternehmensrisiken sind mit 59.000 Rechtspflichten drei Millionen Mal verlinkt und gespeichert**. Auf die Inhalte kommt es an. Je umfangreicher die Datenbank umso geringer ist das Risiko eine Unternehmenspflicht zu übersehen.

Weitere Informationen unter:
www.rack-rechtsanwaelte.de



sind bei folgenden Prozessen zu erfassen: chemischem Glänzen von Aluminium, Glanzbrennen, chemischem Glänzen von Kupferlegierungen, Salpetersäurebeizen sowie bei in-situ-Reinigung mit Salpetersäure und chemischem Strippen mit Salpetersäure.

Beheizte Behälter bzw. beheizte Wirkbäder müssen über eine nicht brennbare Wärmeisolierung verfügen, um den Wärmeverlust zu reduzieren. Weiterhin sollen sie soweit wie technisch möglich über Isolierabdeckungen der Oberflächen durch Schwimmkörper, wie z. B Kugeln oder Sechseckkörper verfügen. Das Einblasen von Luft in beheizte Prozesslösungen ist soweit wie möglich zu vermeiden.

~~STICKSTOFFOXIDE~~

~~Bei Altanlagen zum kontinuierlichen Beizen von Edelstählen mit salpetersäurehaltigen Mischbeizen ist für die Emissionen an Stickstoffmonoxid und Stickstoffdioxid, angegeben als Stickstoffdioxid, im Abgas die Massenkonzentration $0,35 \text{ g/m}^3$ anzustreben und darf die Massenkonzentration $0,70 \text{ g/m}^3$ nicht überschritten werden.~~

5.4.3.21 Anlagen der Nummer 3.21:

Anlagen zur Herstellung von Bleiakumulatoren

SCHWEFELSÄUREDÄMPFE

Die bei der Formierung auftretenden Schwefelsäuredämpfe sind zu erfassen und einer Abgasreinigungseinrichtung zuzuführen; die Emissionen an Schwefelsäure im Abgas dürfen die Massenkonzentration 1 mg/m^3 nicht überschreiten.

5.4.4 Chemische Erzeugnisse, Arzneimittel, Mineralölraffination und Weiterverarbeitung

Brennbare Gase sind soweit möglich über ein Gassammelsystem in den Prozess zurückzuführen oder in Prozessfeuerungen zu verbrennen oder einer geeigneten Abgasreinigungseinrichtung zuzuführen.

Soweit sie nicht verwertet oder einer Abgasreinigungseinrichtung zugeführt werden können, z.B. aus sicherheitstechnischen Gründen, in Notfällen oder beim Anfahren oder Abstellen der Anlage, sind sie einer Fackel gemäß Nummer 5.4.8.1.3c

zuzuführen. Aufgrund der Inhaltsstoffe kann eine Verbrennung in einer Fackel nach Nummer 5.4.8.1.3a notwendig sein.

5.4.4.1 Anlagen der Nummer 4.1:

**Anlagen zur Herstellung von Stoffen oder Stoffgruppen durch chemische ~~Um-~~
wandlung, biochemische oder biologische Umwandlung**

~~ALTANLAGEN~~

~~GESAMTSTAUB~~

SONDERREGELUNG

Für Anlagen,

1. für die am 1. Oktober 2002

a) eine Genehmigung zur Errichtung und zum Betrieb nach § 6 oder § 16 BImSchG oder eine Zulassung vorzeitigen Beginns nach § 8a BImSchG erteilt war und in dieser Zulassung Anforderungen nach § 5 Absatz 1 Nummer 1 oder 2 BImSchG festgelegt sind;

b) eine Teilgenehmigung nach § 8 BImSchG oder ein Vorbescheid nach § 9 BImSchG erteilt war, soweit darin Anforderungen nach § 5 Absatz 1 Nummer 1 oder 2 BImSchG festgelegt sind, oder

2. die nach § 67 Absatz 2 BImSchG anzuzeigen sind oder die entweder nach § 67a Absatz 1 BImSchG oder vor Inkrafttreten des Bundes-Immissionsschutzgesetzes nach § 16 Absatz 4 der Gewerbeordnung anzuzeigen waren,

gilt Folgendes:

GESAMTSTAUB

Nummer 5.2.1 gilt mit der Maßgabe, dass die staubförmigen Emissionen im Abgas von ~~Altanlagen~~Anlagen, die bei diskontinuierlicher oder quasikontinuierlicher Betriebsweise jährlich nicht mehr emittieren als Anlagen mit einem Massenstrom von 0,20 kg/h bei kontinuierlicher Betriebsweise, die Massenkonzentration 50 mg/m³ nicht überschreiten dürfen.

5.4.4.1b.1.2 Anlagen zur Herstellung von sauerstoffhaltigen Kohlenwasserstoffen

5.4.4.1b.1–.2a Anlagen zur Cyclohexanoxidation

BENZOL

Die Emissionen an Benzol im Abgas dürfen als Mindestanforderung die Massenkonzentration 3 mg/m^3 nicht überschreiten.

5.4.4.1d.1.4 Anlagen zur Herstellung von stickstoffhaltigen Kohlenwasserstoffen

5.4.4.1d.1–.4a Anlagen zur Herstellung von Acrylnitril

BAULICHE UND BETRIEBLICHE ANFORDERUNGEN

Die aus dem Reaktionssystem ~~und~~ dem Absorber ~~anfallenden Abgase sind einer Verbrennungseinrichtung zuzuführen. Die bei~~ der Reinigung und Trocknung der Reaktionsprodukte (~~Destillation~~) sowie bei Umfüllvorgängen anfallenden Abgase sind zu erfassen und einer Abgaswäsche/Abgasreinigungseinrichtung (z.B. Wäsche oder Nachverbrennungseinrichtung) zuzuführen.

ACRYLNITRIL

Die Emissionen an Acrylnitril im Abgas der Verbrennungseinrichtung dürfen als Mindestanforderung die Massenkonzentration $0,2 \text{ mg/m}^3$ nicht überschreiten.

5.4.4.1d.2–1.4b Anlagen zur Herstellung von Caprolactam

CAPROLACTAM

Die Emissionen an Caprolactam im Abgas dürfen die Massenkonzentration $0,10 \text{ g/m}^3$ nicht überschreiten.

5.4.4.1h1.7 Anlagen zur Herstellung von metallorganischen Verbindungen

5.4.4.1.7a Anlagen zur Herstellung von Siloxanen

Für die Herstellung von Siloxanen gelten die Anforderungen der Nummer 5.4.4.1.8g.

5.4.4.1.8 Anlagen zur Herstellung von Basiskunststoffen

5.4.4.1h.1.8a Herstellung von Kunstharzen

ALTANLAGEN

FORMALDEHYD

Für Abgase aus Anlagen zur Herstellung von Kunstharzen unter Verwendung von Formaldehyd dürfen die Emissionen an Formaldehyd im Abgas die Massenkonzentration 10 mg/m³ oder den Massenstrom von 25 g/h nicht überschreiten.

5.4.4.1.8b Anlagen zur Herstellung von Polyvinylchlorid (PVC)

BAULICHE UND BETRIEBLICHE ANFORDERUNGEN

Trocknerabgas ist möglichst als Verbrennungsluft in Feuerungsanlagen einzusetzen.

RESTMONOMERGEHALT

An der Übergangsstelle vom geschlossenen System zur Aufbereitung oder Trocknung im offenen System sind die Restgehalte an Vinylchlorid (VC) im Polymerisat so gering wie möglich zu halten; dabei dürfen als Mindestanforderung folgende Höchstwerte im Monatsmittel nicht überschritten werden:

- a) Suspensions-PVC 80 mg VC je kg PVC,
- b) Emulsions-PVC und Mikrosuspensions-PVC 0,5025 g VC je kg PVC.

Die Möglichkeiten, die Restgehalte an Vinylchlorid (VC) durch primärseitige Maßnahmen (z.B. mehrstufige Entgasung) oder durch andere dem Stand der Technik entsprechende Maßnahmen weiter zu vermindern, sind auszuschöpfen.

5.4.4.1h.21.8c Anlagen zur Herstellung von Viskoseprodukten

SCHWEFELWASSERSTOFF UND KOHLENSTOFFDISULFID

Im Gesamtabgas, einschließlich Raumluf tabsaugung und Maschinenzusatzabsaugung, dürfen

a) ~~bei der Herstellung von textilem Rayon Kunst Darm und Schwammtuch die folgenden Emissionen nicht überschritten werden:~~

~~aaa) die Emissionen an Schwefelwasserstoff die Massenkonzentration Massenkonzentration 50 mg/m³~~

~~bbb) und die Emissionen an Kohlenstoffdisulfid die Massenkonzentration 0,15 g/m³,~~

b) ~~bei der Herstellung von Kunst Darm und Schwammtuch~~

~~aa) die Emissionen an Schwefelwasserstoff die Massenkonzentration 50 mg/m³~~

~~bb) und die Emissionen an Kohlenstoffdisulfid die Massenkonzentration 0,40 g/m³.~~

~~nicht überschreiten.~~ Nummer 2.7 Buchstabe a) Doppelbuchstabe bb) findet keine Anwendung.

Die Möglichkeiten, die Emissionen an Schwefelwasserstoff und Kohlenstoffdisulfid durch Kapselung der Maschinen mit Abgaserfassung und Abgasreinigung oder durch andere dem Stand der Technik entsprechende Maßnahmen weiter zu vermindern, sind auszuschöpfen.

5.4.4.1h.3–1.8d Anlagen zur Herstellung von Polyurethanschäumen, ausgenommen Anlagen nach Nummer 5.11

BAULICHE UND BETRIEBLICHE ANFORDERUNGEN

Abgase sind möglichst an der Entstehungsstelle zu erfassen.

Die Befüllung von Treibmitteltanks soll nach dem Gaspendelverfahren erfolgen.

ORGANISCHE STOFFE

Für Anlagen zur Herstellung von wärmeisolierenden Polyurethanschäumen, die mit reinen Kohlenwasserstoffen (z.B. n-Pentan) als Treibgas betrieben werden, finden die

PRÄVENTIVE
RECHTSBERATUNG
SEIT 26 JAHREN!



SOFTWARE MIT INHALTEN AUS EINER HAND!

Die rechtliche Vorsorgeuntersuchung für Unternehmen.

Nutzen Sie unsere gespeicherten **Erfahrungen aus 26 Jahren Complianceberatung**. Wir vermeiden die Haftung für Organisationsverschulden von Führungskräften. Sie müssen organisatorisch dafür sorgen, dass sie sich selbst und dass sich alle Mitarbeiter des Unternehmens legal verhalten. Dazu lassen sich alle Risiken und Pflichten eines Unternehmens mit unserem System ermitteln, delegieren, monatlich aktualisieren, erfüllen, kontrollieren, digital speichern und für alle jederzeit verfügbar halten. Die Verantwortlichen können digital abfragen, wer, welche Pflicht, an welchem Betriebsteil, wie zu erfüllen hat. Führungskräfte können auf einer Oberaufsichtsmaske mit einem Blick kontrollieren, ob alle Pflichten im Unternehmen erfüllt sind. **Systematisch senken wir den Complianceaufwand durch Standardisierung um 60 %**. Sachverhalte im Unternehmen wiederholen sich, verursachen gleiche Risiken und lösen gleiche Rechtspflichten zur Risikoabwehr aus. Rechtspflichten werden nur einmal geprüft, verlinkt, gespei-

chert und immer wieder mehrfach genutzt. Wir sind Rechtsanwälte mit eigenen Informatikern und bieten eine Softwarelösung mit Inhalten und präventiver Rechtsberatung aus einer Hand. Auf Anregungen aus den Unternehmen passen unsere EDV-Spezialisten die Software unseres Compliance-Management-Systems an. Der aktuelle Inhalt unserer Datenbank: 18.000 Rechtsvorschriften von EU, Bund, Ländern und Berufsgenossenschaften, 7.500 Gerichtsurteile, standardisierte Pflichtenkataloge für 45 Branchen und 57.000 vorformulierte Betriebspflichten. **44.000 Unternehmensrisiken sind mit 59.000 Rechtspflichten drei Millionen Mal verlinkt und gespeichert**. Auf die Inhalte kommt es an. Je umfangreicher die Datenbank umso geringer ist das Risiko eine Unternehmenspflicht zu übersehen.

Weitere Informationen unter:
www.rack-rechtsanwaelte.de



Anforderungen der Nummer 5.2.5 für Gesamtkohlenstoff keine Anwendung. Die Anforderungen der Nummer 5.2.5 Klassen I und II bleiben unberührt.

5.4.4.H.4–1.8e Anlagen zur Herstellung von Polyacrylnitrilfasern

ALTANLAGEN

BAULICHE UND BETRIEBLICHE ANFORDERUNGEN

Acrylnitril enthaltende Abgase aus dem Reaktionssystem, dem Adsorber, der Reinigung und Trocknung der Reaktionsprodukte sowie bei Umfüllvorgängen sind zu erfassen und einer Abgasreinigungseinrichtung zuzuführen.

REPRODUKTIONSTOXISCHE STOFFE

Die Emissionen an reproduktionstoxischen Stoffen bei Trockenspinnanlagen im Abgas der Spinnmaschinen einschließlich der Nachbehandlung sowie der Faserkühlung, der Faserpressen/Packhalle und der Raumluft dürfen die Massenkonzentration 20 mg/m³ nicht überschreiten.

Die Emissionen an reproduktionstoxischen Stoffen bei Nassspinnanlagen im Abgas der Spinnmaschine, der Faser Trocknung, der Farbanlage, der Faserpressen/Packhalle und der Raumluft dürfen die Massenkonzentration 20 mg/m³ nicht überschreiten.

SONDERREGELUNGEN BEI ALTANLAGEN IST

Für Anlagen

1. für die am 1. Oktober 2002

- a) eine Genehmigung zur Errichtung und zum Betrieb nach § 6 oder § 16 BImSchG oder eine Zulassung vorzeitigen Beginns nach § 8a BImSchG erteilt war und in dieser Zulassung Anforderungen nach § 5 Absatz 1 Nummer 1 oder 2 BImSchG festgelegt sind;
- b) eine Teilgenehmigung nach § 8 BImSchG oder ein Vorbescheid nach § 9 BImSchG erteilt war, soweit darin Anforderungen nach § 5 Absatz 1 Nummer 1 oder 2 BImSchG festgelegt sind, oder

2. die nach § 67 Absatz 2 BImSchG anzuzeigen sind oder die entweder nach § 67a Absatz 1 BImSchG oder vor Inkrafttreten des Bundes-

Immissionsschutzgesetzes nach § 16 Absatz 4 der Gewerbeordnung anzuzeigen
waren,
gilt Folgendes:

BAULICHE UND BETRIEBLICHE ANFORDERUNGEN

Das Trocknerabgas ist möglichst als Verbrennungsluft in Feuerungsanlagen einzusetzen.

ACRYLNITRIL

~~Bei Altanlagen dürfen die~~ Die Emissionen an Acrylnitril im Abgas der Trockner dürfen als Mindestanforderung die Massenkonzentration 15 mg/m^3 nicht überschreiten. Die aus den Reaktionskesseln, der Intensivausgasung, den Suspensionssammelbehältern und den Waschfiltern stammenden acrylnitrilhaltigen Abgase sind einer Abgaswäsche oder einer Adsorption zuzuführen; die Emissionen an Acrylnitril im Abgas dürfen als Mindestanforderung die Massenkonzentration 5 mg/m^3 nicht überschreiten.

Bei ~~Altanlagen sind bei~~ der Verspinnung des Polymeren zu Fasern sind Abgase mit einem Acrylnitrilgehalt von mehr als 5 mg/m^3 einer Abgasreinigungseinrichtung zuzuführen. Die Emissionen an Acrylnitril im Abgas der Wäscher des Nassspinnverfahrens dürfen als Mindestanforderung 5 mg/m^3 nicht überschreiten. Die Möglichkeiten, die Emissionen an Acrylnitril durch primärseitige Maßnahmen (z.B. Verminderung des Restmonomergehalts) oder durch andere dem Stand der Technik entsprechende Maßnahmen weiter zu vermindern, sind auszuschöpfen.

5.4.4.1h.51.8f Anlagen zur Herstellung von Polyethylen durch Hochdruckpolymerisation

ALTANLAGEN

ORGANISCHE STOFFE

BAULICHE UND BETRIEBLICHE ANFORDERUNGEN

Bei den Behälterreaktoren sind die Rührwellen durch Sperrölsysteme abzudichten.

SONDERREGELUNG

Für Anlagen,

1. für die am 1. Oktober 2002

a) eine Genehmigung zur Errichtung und zum Betrieb nach § 6 oder § 16 BImSchG oder eine Zulassung vorzeitigen Beginns nach § 8a BImSchG erteilt war und in dieser Zulassung Anforderungen nach § 5 Absatz 1 Nummer 1 oder 2 BImSchG festgelegt sind;

b) eine Teilgenehmigung nach § 8 BImSchG oder ein Vorbescheid nach § 9 BImSchG erteilt war, soweit darin Anforderungen nach § 5 Absatz 1 Nummer 1 oder 2 BImSchG festgelegt sind, oder

2. die nach § 67 Absatz 2 BImSchG anzuzeigen sind oder die entweder nach § 67a Absatz 1 BImSchG oder vor Inkrafttreten des Bundes-Immissionsschutzgesetzes nach § 16 Absatz 4 der Gewerbeordnung anzuzeigen waren,

gilt Folgendes:

ORGANISCHE STOFFE

~~Altanlagen dürfen die~~Die Emissionen an organischen Stoffen im Abgas der Granulatentgasung dürfen die Massenkonzentration 80 mg/m^3 , angegeben als Gesamtkohlenstoff, nicht überschreiten. Die Anforderungen der Nummer 5.2.5 für Emissionen an organischen Stoffen der Klasse I und II finden keine Anwendung.

5.4.4.1.8g Anlagen zur Herstellung von Siloxanen

CYANWASSERSTOFF

Die Emissionen an Cyanwasserstoff dürfen im Abgas den Massenstrom 10 g/h oder die Massenkonzentration 2 mg/m^3 nicht überschreiten.

AMMONIAK

Die Emissionen an Ammoniak dürfen im Abgas den Massenstrom 10 g/h oder die Massenkonzentration 2 mg/m^3 nicht überschreiten.

GASFÖRMIGE ANORGANISCHE CHLORVERBINDUNGEN

Die Emissionen an gasförmigen anorganischen Chlorverbindungen, soweit nicht in Klasse I oder Klasse II der Nummer 5.2.4 enthalten, angegeben als Chlorwasserstoff, dürfen im Abgas den Massenstrom 0,05 kg/h oder die Massenkonzentration 10 mg/m³ nicht überschreiten.

5.4.4.1.10 Anlagen zur Herstellung von Farbstoffen und Pigmenten sowie von Ausgangsstoffen für Farben und Anstrichmitteln

5.4.4.1.10a Anlagen zur Herstellung von organischen Farbstoffen und Pigmenten sowie von Ausgangsstoffen für Farben und Anstrichmitteln

GESAMTSTAUB

Die im Abgas enthaltenen staubförmigen Emissionen dürfen den Massenstrom 0,10 kg/h oder die Massenkonzentration 5 mg/m³ nicht überschreiten.

Die staubförmigen Emissionen im Abgas peripherer Anlagenteile, die nicht in eine zentrale Entstaubungsanlage eingebunden sind (z.B. Silo, Bunker), dürfen den Massenstrom 0,10 kg/h oder die Massenkonzentration 10 mg/m³ nicht überschreiten.

BROM UND SEINE GASFÖRMIGEN ANORGANISCHEN VERBINDUNGEN

Die Emissionen an Brom und seinen gasförmigen anorganischen Verbindungen, angegeben als Bromwasserstoff, dürfen im Abgas den Massenstrom 5 g/h oder die Massenkonzentration 1 mg/m³ nicht überschreiten.

CYANWASSERSTOFF

Die Emissionen an Cyanwasserstoff dürfen im Abgas den Massenstrom 10 g/h oder die Massenkonzentration 2 mg/m³ nicht überschreiten.

AMMONIAK

Die Emissionen an Ammoniak dürfen im Abgas den Massenstrom 0,05 kg/h oder die Massenkonzentration 10 mg/m³ nicht überschreiten.

Im Abgas von Anlagen zur selektiven katalytischen Reduktion darf der Ammoniak-Schlupf die Massenkonzentration 5 mg/m³ nicht überschreiten.

GASFÖRMIGE ANORGANISCHE CHLORVERBINDUNGEN

Die Emissionen an gasförmigen anorganischen Chlorverbindungen der Nummer 5.2.4 Klasse III, angegeben als Chlorwasserstoff, dürfen im Abgas den Massenstrom 0,05 kg/h oder die Massenkonzentration 10 mg/m³ nicht überschreiten.

STICKSTOFFOXIDE UND KOHLENMONOXID

Die Emissionen an Stickstoffmonoxid und Stickstoffdioxid im Abgas, angegeben als Stickstoffdioxid, dürfen den Massenstrom 1,25 kg/h oder die Massenkonzentration 0,25 g/m³ nicht überschreiten.

Im Abgas von thermischen oder katalytischen Nachverbrennungseinrichtungen dürfen die Emissionen an Stickstoffmonoxid und Stickstoffdioxid, angegeben als Stickstoffdioxid, die Massenkonzentration 50 mg/m³ nicht überschreiten; gleichzeitig dürfen die Emissionen an Kohlenmonoxid die Massenkonzentration 0,10 g/m³ nicht überschreiten.

Soweit die der Nachverbrennung zugeführten Gase nicht geringe Konzentrationen an Stickstoffoxiden oder sonstigen Stickstoffverbindungen enthalten, sind Festlegungen im Einzelfall zu treffen. Dabei dürfen die Emissionen an Stickstoffmonoxid und Stickstoffdioxid, angegeben als Stickstoffdioxid, die Massenkonzentration 0,20 g/m³ nicht überschreiten.

SCHWEFELOXIDE

Die Emissionen an Schwefelmonoxid und Schwefeldioxid, angegeben als Schwefeldioxid, dürfen im Abgas den Massenstrom 0,075 kg/h oder die Massenkonzentration 15 mg/m³ nicht überschreiten.

ORGANISCHE STOFFE

Organische Stoffe im Abgas, ausgenommen staubförmige organische Stoffe, dürfen den Massenstrom 0,10 kg/h oder die Massenkonzentration 20 mg/m³, jeweils angegeben als Gesamtkohlenstoff, insgesamt nicht überschreiten.

Die Anforderung der Nummer 5.2.5 Klasse I bleibt unberührt.

Soweit das Abgas organische Stoffe oder deren Folgeprodukte enthält, die mindestens eine der folgenden Einstufungen oder Kriterien erfüllen, ist das Abgas einer

PRÄVENTIVE
RECHTSBERATUNG
SEIT 26 JAHREN!



SOFTWARE MIT INHALTEN AUS EINER HAND!

Die rechtliche Vorsorgeuntersuchung für Unternehmen.

Nutzen Sie unsere gespeicherten **Erfahrungen aus 26 Jahren Complianceberatung**. Wir vermeiden die Haftung für Organisationsverschulden von Führungskräften. Sie müssen organisatorisch dafür sorgen, dass sie sich selbst und dass sich alle Mitarbeiter des Unternehmens legal verhalten. Dazu lassen sich alle Risiken und Pflichten eines Unternehmens mit unserem System ermitteln, delegieren, monatlich aktualisieren, erfüllen, kontrollieren, digital speichern und für alle jederzeit verfügbar halten. Die Verantwortlichen können digital abfragen, wer, welche Pflicht, an welchem Betriebsteil, wie zu erfüllen hat. Führungskräfte können auf einer Oberaufsichtsmaske mit einem Blick kontrollieren, ob alle Pflichten im Unternehmen erfüllt sind. **Systematisch senken wir den Complianceaufwand durch Standardisierung um 60 %**. Sachverhalte im Unternehmen wiederholen sich, verursachen gleiche Risiken und lösen gleiche Rechtspflichten zur Risikoabwehr aus. Rechtspflichten werden nur einmal geprüft, verlinkt, gespeichert

und immer wieder mehrfach genutzt. Wir sind Rechtsanwälte mit eigenen Informatikern und bieten eine Softwarelösung mit Inhalten und präventiver Rechtsberatung aus einer Hand. Auf Anregungen aus den Unternehmen passen unsere EDV-Spezialisten die Software unseres Compliance-Management-Systems an. Der aktuelle Inhalt unserer Datenbank: 18.000 Rechtsvorschriften von EU, Bund, Ländern und Berufsgenossenschaften, 7.500 Gerichtsurteile, standardisierte Pflichtenkataloge für 45 Branchen und 57.000 vorformulierte Betriebspflichten. **44.000 Unternehmensrisiken sind mit 59.000 Rechtspflichten drei Millionen Mal verlinkt und gespeichert**. Auf die Inhalte kommt es an. Je umfangreicher die Datenbank umso geringer ist das Risiko eine Unternehmenspflicht zu übersehen.

Weitere Informationen unter:
www.rack-rechtsanwaelte.de



thermischen oder katalytischen Nachverbrennungseinrichtung zuzuführen oder es sind gleichwertige Maßnahmen zur Emissionsminderung anzuwenden.:

- akut toxische Stoffe im Sinne der Nummer 5.2.5 Absatz 5,
- karzinogene, keimzellmutagene oder reproduktionstoxische Stoffe im Sinne der Nummer 5.2.7.1,
- Möglichkeit eines autothermen Betriebs der Nachverbrennungseinrichtung oder
- Möglichkeit der Verringerung des Gesamtverbrauches an Primärenergie in der Anlage möglich (z.B. mögliche Nutzung von Sekundärwärme);

Die Emissionen an organischen Stoffen, ausgenommen staubförmige organische Stoffe, dürfen den Massenstrom 0,05 kg/h oder die Massenkonzentration 5 mg/m³, jeweils angegeben als Gesamtkohlenstoff, insgesamt nicht überschreiten.

Die Anforderungen der Nummer 5.2.7.1 bleiben unberührt.

SONDERREGELUNGEN

Für Anlagen,

1. für die am 25. Oktober 2006

- a) eine Genehmigung zur Errichtung und zum Betrieb nach § 6 oder § 16 BImSchG oder eine Zulassung vorzeitigen Beginns nach § 8a BImSchG erteilt war und in dieser Zulassung Anforderungen nach § 5 Absatz 1 Nummer 1 oder 2 BImSchG festgelegt sind;
- b) eine Teilgenehmigung nach § 8 BImSchG oder ein Vorbescheid nach § 9 BImSchG erteilt war, soweit darin Anforderungen nach § 5 Absatz 1 Nummer 1 oder 2 BImSchG festgelegt sind, oder

2. die nach § 67 Absatz 2 BImSchG anzuzeigen sind oder die entweder nach § 67a Absatz 1 BImSchG oder vor Inkrafttreten des Bundes-Immissionsschutzgesetzes nach § 16 Absatz 4 der Gewerbeordnung anzuzeigen waren,

gilt Folgendes:

GESAMTSTAUB

Bei den genannten Anlagen sind die emissionsbegrenzenden Anforderungen an die staubförmigen Emissionen im Abgas aus der Trocknung bei Volumenströmen größer 10.000 m³/h im Einzelfall festzulegen.

STICKSTOFFOXIDE UND KOHLENMONOXID

Die Emissionen an Stickstoffmonoxid und Stickstoffdioxid, angegeben als Stickstoffdioxid, dürfen im Abgas von thermischen oder katalytischen Nachverbrennungseinrichtungen die Massenkonzentration 0,10 g/m³ nicht überschreiten; gleichzeitig dürfen die Emissionen an Kohlenmonoxid die Massenkonzentration 0,10 g/m³ nicht überschreiten.

ORGANISCHE STOFFE

Bei Anlagen mit nicht-oxidativen Rückgewinnungs- oder Minderungstechniken finden die Anforderungen der Nummer 5.2.5 Anwendung.

5.4.4.1.10b Anlagen zur Herstellung von anorganischen Farbstoffen und Pigmenten sowie von Ausgangsstoffen für Farben und Anstrichmitteln

CYANWASSERSTOFF

Die Emissionen an Cyanwasserstoff dürfen im Abgas den Massenstrom 10 g/h oder die Massenkonzentration 2 mg/m³ nicht überschreiten.

AMMONIAK

Die Emissionen an Ammoniak dürfen im Abgas den Massenstrom 10 g/h oder die Massenkonzentration 2 mg/m³ nicht überschreiten.

GASFÖRMIGE ANORGANISCHE CHLORVERBINDUNGEN

Die Emissionen an gasförmigen anorganischen Chlorverbindungen der Nummer 5.2.4 Klasse III, angegeben als Chlorwasserstoff, dürfen im Abgas den Massenstrom 0,05 kg/h oder die Massenkonzentration 10 mg/m³ nicht überschreiten.

5.4.4.1.12 Anlagen zur Herstellung von Gasen,

~~5.4.4.1a~~—1.14 Anlagen zur Herstellung von Basen und

~~5.4.4.1a/1.12a~~ Anlagen zur Herstellung von Ammoniak

STICKSTOFFOXIDE

Die Nummer 5.2.4 Klasse IV gilt mit der Maßgabe, dass die Emissionen an Stickstoffmonoxid und Stickstoffdioxid, angegeben als Stickstoffdioxid, bei Anlagen mit fortschrittlicher konventioneller Reforming-Verfahren und Verfahren mit reduziertem Primärreforming im Abgas die Massenkonzentration 0,30 g/m³ und bei Anlagen mit Autothermreforming und Wärmetauscher im Abgas der Prozessluft der Öfen die Massenkonzentration 0,10 g/m³ sowie im Abgas von Hilfskesseln die Massenkonzentration 30 mg/m³ nicht überschreiten dürfen.

~~5.4.1a, 14.1.12b~~//5.4.4.1.14a Anlagen zur Herstellung von Chlor oder Alkalilauge

BAULICHE UND BETRIEBLICHE ANFORDERUNGEN

Anlagen zur Herstellung von Chlor oder Alkalilauge dürfen nicht nach dem Diaphragmaverfahren auf Asbestbasis oder nach dem Amalgamverfahren errichtet werden.

Der bei der Elektrolyse als Nebenprodukt entstehende Wasserstoff ist so weit wie möglich als chemisches Reagenz oder als Brennstoff zu nutzen.

In ab dem 24. Dezember 2014 errichteten Chlorverflüssigungseinheiten dürfen nur Kältemittel mit einem Treibhauspotential von weniger als 150 eingesetzt werden. Für die Definition des Treibhauspotentials gilt die Verordnung (EU) Nr. 517/2014 des Europäischen Parlamentes und des Rates vom 16. April 2014 über fluorierte Treibhausgase und zur Aufhebung der Verordnung (EG) Nr. 842/2006 (ABl. L 150 vom 20.5.2014, S. 195).

CHLOR UND SEINE GASFÖRMIGEN ANORGANISCHEN VERBINDUNGEN

CHLOR

Die Emissionen an Chlor und Chlordioxid, angegeben als Chlor, im Abgas dürfen die Massenkonzentration 1 mg/m^3 nicht überschreiten; ~~abweichend davon dürfen bei~~.

MESSUNG UND ÜBERWACHUNG

~~Bei Anlagen zur Herstellung von Chlor mit vollständiger Verflüssigung die Emissionen oder Alkalilauge gilt Nummer 5.3.2 mit der Maßgabe, dass wiederkehrende Messungen an Chlor im Abgas die Massenkonzentration 3 mg/m^3 nicht überschreiten und Chlordioxid, angegeben als Chlor, jährlich gefordert werden sollen.~~

ÜBERGANGSREGELUNGEN

Für Anlagen, die vor dem 11. Dezember 2013 errichtet wurden, gilt Folgendes:

BAULICHE UND BETRIEBLICHE ANFORDERUNGEN

Aus Anlagen zur Herstellung von Chlor oder Alkalilauge darf kein Asbest oder Quecksilber mehr emittiert werden. Dies gilt als sichergestellt, wenn bei der Herstellung von Chlor oder Alkalilauge kein Asbest oder Quecksilber verwendet wird. Bis zum 31. Dezember 2027 sind davon Anlagen zur Herstellung von Chlor und Dithionit oder Chlor und Alkoholaten nach dem Amalgamverfahren ohne gleichzeitige gezielte Herstellung von Alkalilauge ausgenommen.

SONDERREGELUNGEN

Für Anlagen, die vor dem 11. Dezember 2013 errichtet wurden, gilt Folgendes:

~~BEI DER HERSTELLUNG VON DITHIONIT ODER ALKOHOLATEN, ALTANLAGEN~~

Quecksilber

~~Bei Altanlagen der Alkalichloridelektrolyse nach dem Amalgamverfahren dürfen bis zum 31. Dezember 2019 die Emissionen an Quecksilber in der Zellenaalabluft im Jahresmittel das Massenverhältnis die Massenkonzentration $20 \text{ } \mu\text{g/m}^3$ nicht überschreiten. Ab dem 1,0 g je Mg genehmigter Chlorproduktion, Januar 2020 dürfen~~

die Emissionen an Quecksilber die Massenkonzentration 15 µg/m³ nicht überschreiten.

Bei gleichzeitiger Herstellung von Alkalilauge und Dithionit oder Alkoholaten in einer Anlage dürfen die Emissionen an Quecksilber in der Zellaalabluft im Jahresmittel das Massenverhältnis 1,2 g je Mg genehmigter Chlorproduktion nicht überschreiten.

Die Möglichkeiten, die Emissionen an Quecksilber aus der Alkalichloridelektrolyse bei der Herstellung von Dithionit oder Alkoholaten nach dem Amalgamverfahren durch Maßnahmen nach dem Stand der Technik weiter zu vermindern, sind auszuschöpfen.

5.4.4.1m—1.13 Anlagen zur Herstellung von Säuren

5.4.4.1m.1–.13a Anlagen zur Herstellung von Salpetersäure

STICKSTOFFOXIDE

Die Emissionen an Stickstoffmonoxid und Stickstoffdioxid im Abgas dürfen die Massenkonzentration 40 mg/m³, angegeben als Stickstoffdioxid, nicht überschreiten.

AMMONIAK

Die Emissionen an Ammoniak im Abgas dürfen die Massenkonzentration 10 mg/m³ nicht überschreiten.

SONDERREGELUNG

Für Anlagen,

1. für die am 30. August 2007

- a) eine Genehmigung zur Errichtung und zum Betrieb nach § 6 oder § 16 BImSchG oder eine Zulassung vorzeitigen Beginns nach § 8a BImSchG erteilt war und in dieser Zulassung Anforderungen nach § 5 Absatz 1 Nummer 1 oder 2 BImSchG festgelegt sind;
- b) eine Teilgenehmigung nach § 8 BImSchG oder ein Vorbescheid nach § 9 BImSchG erteilt war, soweit darin Anforderungen nach § 5 Absatz 1 Nummer 1 oder 2 BImSchG festgelegt sind, oder

2. die nach § 67 Absatz 2 BImSchG anzuzeigen sind oder die entweder nach § 67a Absatz 1 BImSchG oder vor Inkrafttreten des Bundes-

PRÄVENTIVE
RECHTSBERATUNG
SEIT 26 JAHREN!



SOFTWARE MIT INHALTEN AUS EINER HAND!

Die rechtliche Vorsorgeuntersuchung für Unternehmen.

Nutzen Sie unsere gespeicherten **Erfahrungen aus 26 Jahren Complianceberatung**. Wir vermeiden die Haftung für Organisationsverschulden von Führungskräften. Sie müssen organisatorisch dafür sorgen, dass sie sich selbst und dass sich alle Mitarbeiter des Unternehmens legal verhalten. Dazu lassen sich alle Risiken und Pflichten eines Unternehmens mit unserem System ermitteln, delegieren, monatlich aktualisieren, erfüllen, kontrollieren, digital speichern und für alle jederzeit verfügbar halten. Die Verantwortlichen können digital abfragen, wer, welche Pflicht, an welchem Betriebsteil, wie zu erfüllen hat. Führungskräfte können auf einer Oberaufsichtsmaske mit einem Blick kontrollieren, ob alle Pflichten im Unternehmen erfüllt sind. **Systematisch senken wir den Complianceaufwand durch Standardisierung um 60 %**. Sachverhalte im Unternehmen wiederholen sich, verursachen gleiche Risiken und lösen gleiche Rechtspflichten zur Risikoabwehr aus. Rechtspflichten werden nur einmal geprüft, verlinkt, gespei-

chert und immer wieder mehrfach genutzt. Wir sind Rechtsanwälte mit eigenen Informatikern und bieten eine Softwarelösung mit Inhalten und präventiver Rechtsberatung aus einer Hand. Auf Anregungen aus den Unternehmen passen unsere EDV-Spezialisten die Software unseres Compliance-Management-Systems an. Der aktuelle Inhalt unserer Datenbank: 18.000 Rechtsvorschriften von EU, Bund, Ländern und Berufsgenossenschaften, 7.500 Gerichtsurteile, standardisierte Pflichtenkataloge für 45 Branchen und 57.000 vorformulierte Betriebspflichten. **44.000 Unternehmensrisiken sind mit 59.000 Rechtspflichten drei Millionen Mal verlinkt und gespeichert**. Auf die Inhalte kommt es an. Je umfangreicher die Datenbank umso geringer ist das Risiko eine Unternehmenspflicht zu übersehen.

Weitere Informationen unter:
www.rack-rechtsanwaelte.de



Immissionsschutzgesetzes nach § 16 Absatz 4 der Gewerbeordnung anzuzeigen
waren, gilt Folgendes:

Die Emissionen an Stickstoffmonoxid und Stickstoffdioxid im Abgas dürfen die ~~Massen-~~
~~konzentration 0,20 g/m³, angegeben als Stickstoffdioxid, nicht überschreiten.~~

~~Die Emissionen an Distickstoffoxid im Abgas dürfen die Massenkonzentration~~
~~0,80 g/m³ 20 g/m³, angegeben als Stickstoffdioxid, nicht überschreiten.~~

~~ALTANLAGEN~~

~~STICKSTOFFOXIDE~~

~~Altanlagen sollen die Anforderungen zur Begrenzung der Emissionen an Stickstoff-~~
~~monoxid, Stickstoffdioxid und Distickstoffoxid spätestens acht Jahre nach Inkraft-~~
~~treten dieser Verwaltungsvorschrift einhalten.~~

5.4.4.1m.2 4.1.13b Anlagen zur Herstellung von Schwefeldioxid, Schwefeltrioxid, Schwefelsäure und Oleum

SCHWEFELSÄURE

Die Bildung von Schwefelsäureaerosolen ist insbesondere bei der Handhabung von
Schwefelsäure oder Oleum so weit wie möglich zu begrenzen.

SCHWEFELDIOXID

a) Abgasführung

Bei Anlagen zur Herstellung von reinem Schwefeldioxid durch Verflüssigung
ist das Abgas einer Schwefelsäureanlage oder einer anderen Aufarbeitungsan-
lage zuzuführen.

b) Umsatzgrade

aa) Bei Anwendung des Doppelkontaktverfahrens mit Schwefelverbrennung
ist ein Umsatzgrad von mindestens 99,8 vom Hundert 9 Prozent
einzuhalten. Die Emissionen an Schwefeldioxid im Abgas dürfen die
Massenkonzentration 0,40 g/m³ nicht überschreiten.

bb) Bei Anwendung des Doppelkontaktverfahrens mit anderer
Schwefeldioxid-Quelle als Schwefelverbrennung ist ein Umsatzgrad von

mindestens 99,7 Prozent einzuhalten. Die Emissionen an Schwefeldioxid im Abgas dürfen die Massenkonzentration 1,0 g/m³ nicht überschreiten.

cc) Bei Anwendung des Einfachkontaktverfahrens oder, soweit nur ein Umsatzgrad von mindestens 99,6 vom Hundert eingehalten wird, der Nasskatalyse dürfen die Emissionen an Schwefeldioxid im Abgas die Massenkonzentration 0,60 g/m³ nicht überschreiten.

dd) Bei Anwendung anderer Verfahren dürfen die Emissionen an Schwefeldioxid im Abgas die Massenkonzentration 0,22 g/m³ nicht überschreiten.

Die Umsatzraten beziehen sich bei den Kontaktverfahren auf den Umsatz einschließlich Absorptionsturm.

Die Schwefeldioxid-Konzentrationen für die Bestimmung des Umsatzgrades sowie der Schwefeldioxid-Anforderungen sind die Emissionen an Schwefeldioxid und kontinuierlich zu messen.

Abweichend davon sind bei modernen Anlagen mit sehr hohen Eingangskonzentrationen an Schwefeldioxid (≥ 13 Volumentprozent) die Emissionsbegrenzungen für Schwefeldioxid im Abgas im Einzelfall festzulegen.

SCHWEFELTRIOXID

durch Einsatz einer nachgeschalteten Minderungstechnik, einer fünften Horde oder gleichwertiger Maßnahmen weiter zu vermindern. Abweichend von diesen Anforderungen

Die Emissionen an Schwefelsäureaerosolen und Schwefeltrioxid im Abgas dürfen insgesamt die Massenkonzentration 50 mg/m³, angegeben als Schwefeltrioxid, nicht überschreiten.

ÜBERGANGS- UND SONDERREGELUNGEN

Für Anlagen,

1. für die am 30. August 2007

- a) eine Genehmigung zur Errichtung und zum Betrieb nach § 6 oder § 16 BImSchG oder eine Zulassung vorzeitigen Beginns nach § 8a BImSchG erteilt war und in dieser Zulassung Anforderungen nach § 5 Absatz 1 Nummer 1 oder 2 BImSchG festgelegt sind;

b) eine Teilgenehmigung nach § 8 BImSchG oder ein Vorbescheid nach § 9 BImSchG erteilt war, soweit darin Anforderungen nach § 5 Absatz 1 Nummer 1 oder 2 BImSchG festgelegt sind, oder

2. die nach § 67 Absatz 2 BImSchG anzuzeigen sind oder die entweder nach § 67a Absatz 1 BImSchG oder vor Inkrafttreten des Bundes-Immissionsschutzgesetzes nach § 16 Absatz 4 der Gewerbeordnung anzuzeigen waren,

~~gilt bei einem mittleren SO₂-Volumengehalt von weniger als 8 vom Hundert, bei schwankenden SO₂-Eingangskonzentrationen und schwankenden Volumenströmen des Einsatzgases, dass ein Umsatzgrad von mindestens 99,5 vom Hundert einzuhalten ist. Folgendes:~~

~~bb) — Bei Anwendung des Kontaktverfahrens ohne Zwischenabsorption und~~

~~(i) bei einem Volumengehalt an SCHWEFELDIOXID im Einsatzgas von 6 vom Hundert. Bei Anlagen, die das Doppelkontaktverfahren mit Schwefelverbrennung anwenden, ist ein Umsatzgrad von mindestens 99,8 Prozent einzuhalten und die Emissionen an Schwefeldioxid im Abgas dürfen die Massenkonzentration 0,80 g/m³ nicht überschreiten.~~

Bei Anlagen, die das Einfachkontaktverfahren oder mehrdie Nasskatalyse anwenden, ist ein Umsatzgrad von mindestens 98,5 vom Hundert oder 99 Prozent einzuhalten und die Emissionen an Schwefeldioxid im Abgas dürfen die Massenkonzentration 1,0 g/m³ nicht überschreiten. Spätestens ab dem [einsetzen: Datum des Inkrafttretens zuzüglich 12 Jahre] müssen die unter Absatz 2 Buchstabe b), Doppelbuchstabe cc) genannten Anforderungen eingehalten werden.

~~(ii) — bei einem Volumengehalt an Schwefeldioxid von weniger als 6 vom Hundert im Einsatzgas ist ein Umsatzgrad von mindestens 97,5 vom Hundert~~

~~einzuhalten.~~

Die

5.4.4.1.13c Anlagen zur Herstellung von Phosphorsäure

GESAMTSTAUB

Nummer 5.2.1 gilt mit der Maßgabe, dass die staubförmigen Emissionen an Schwefeldioxid und Schwefeltrioxid im Abgas sind bei diesen

~~Verfahrenstypen durch Einsatz nachgeschalteter Minderungsmaßnahmen weiter zu vermindern.~~

~~ee) Bei Anwendung der Nasskatalyse ist ein Umsatzgrad von mindestens 98 vom Hundert einzuhalten.~~

SCHWEFELTRIOXID

~~Die Emissionen an Schwefeltrioxid im Abgas dürfen im Abgas von Gesteinsmühlen die Massenkonzentration 60 von 10 mg/m³m³ nicht überschreiten dürfen.~~

5.4.4.1 SONDERREGELUNG

Für Anlagen,

1. für die am 30. August 2007

- a) eine Genehmigung zur Errichtung und zum Betrieb nach § 6 oder § 16 BImSchG oder eine Zulassung vorzeitigen Beginns nach § 8a BImSchG erteilt war und in dieser Zulassung Anforderungen nach § 5 Absatz 1 Nummer 1 oder 2 BImSchG festgelegt sind;
- b) eine Teilgenehmigung nach § 8 BImSchG oder ein Vorbescheid nach § 9 BImSchG erteilt war, soweit darin Anforderungen nach § 5 Absatz 1 Nummer 1 oder 2 BImSchG festgelegt sind, oder

2. die nach § 67 Absatz 2 BImSchG anzuzeigen sind oder die entweder nach § 67a Absatz 1 BImSchG oder vor Inkrafttreten des Bundes-Immissionsschutzgesetzes nach § 16 Absatz 4 der Gewerbeordnung anzuzeigen waren.

gilt Folgendes:

GESAMTSTAUB

Nummer 5.2.1 in Verbindung mit Nummer 5.4.4.1 gilt mit der Maßgabe, dass die staubförmigen Emissionen im Abgas von Gesteinsmühlen die Massenkonzentration 20 mg/m³ nicht überschreiten dürfen.

5.4.4.1.15 Anlagen zur Herstellung von Salzen wie Ammoniumchlorid, Kaliumchlorat, Kaliumkarbonat, Natriumkarbonat, Perborat, Silbernitrat

CYANWASSERSTOFF

Die Emissionen an Cyanwasserstoff dürfen im Abgas den Massenstrom 10 g/h oder die Massenkonzentration 2 mg/m³ nicht überschreiten.

AMMONIAK

Die Emissionen an Ammoniak dürfen im Abgas den Massenstrom 10 g/h oder die Massenkonzentration 2 mg/m³ nicht überschreiten.

GASFÖRMIGE ANORGANISCHE CHLORVERBINDUNGEN

Die Emissionen an gasförmigen anorganischen Chlorverbindungen der Nummer 5.2.4 Klasse III, angegeben als Chlorwasserstoff, dürfen im Abgas den Massenstrom 0,05 kg/h oder die Massenkonzentration 10 mg/m³ nicht überschreiten.

5.4.4.1.15a Anlagen zur Herstellung von Natriumkarbonat

ALTANLAGEN

AMMONIAK

BEI ALTANLAGEN DÜRFEN SONDERREGELUNG

Für Anlagen,

1. für die am 1. Oktober 2002

- a) eine Genehmigung zur Errichtung und zum Betrieb nach § 6 oder § 16 BImSchG oder eine Zulassung vorzeitigen Beginns nach § 8a BImSchG erteilt war und in dieser Zulassung Anforderungen nach § 5 Absatz 1 Nummer 1 oder 2 BImSchG festgelegt sind;
- b) eine Teilgenehmigung nach § 8 BImSchG oder ein Vorbescheid nach § 9 BImSchG erteilt war, soweit darin Anforderungen nach § 5 Absatz 1 Nummer 1 oder 2 BImSchG festgelegt sind, oder

2. die nach § 67 Absatz 2 BImSchG anzuzeigen sind oder die entweder nach § 67a Absatz 1 BImSchG oder vor Inkrafttreten des Bundes-

PRÄVENTIVE
RECHTSBERATUNG
SEIT 26 JAHREN!



SOFTWARE MIT INHALTEN AUS EINER HAND!

Die rechtliche Vorsorgeuntersuchung für Unternehmen.

Nutzen Sie unsere gespeicherten **Erfahrungen aus 26 Jahren Complianceberatung**. Wir vermeiden die Haftung für Organisationsverschulden von Führungskräften. Sie müssen organisatorisch dafür sorgen, dass sie sich selbst und dass sich alle Mitarbeiter des Unternehmens legal verhalten. Dazu lassen sich alle Risiken und Pflichten eines Unternehmens mit unserem System ermitteln, delegieren, monatlich aktualisieren, erfüllen, kontrollieren, digital speichern und für alle jederzeit verfügbar halten. Die Verantwortlichen können digital abfragen, wer, welche Pflicht, an welchem Betriebsteil, wie zu erfüllen hat. Führungskräfte können auf einer Oberaufsichtsmaske mit einem Blick kontrollieren, ob alle Pflichten im Unternehmen erfüllt sind. **Systematisch senken wir den Complianceaufwand durch Standardisierung um 60 %**. Sachverhalte im Unternehmen wiederholen sich, verursachen gleiche Risiken und lösen gleiche Rechtspflichten zur Risikoabwehr aus. Rechtspflichten werden nur einmal geprüft, verlinkt, gespei-

chert und immer wieder mehrfach genutzt. Wir sind Rechtsanwälte mit eigenen Informatikern und bieten eine Softwarelösung mit Inhalten und präventiver Rechtsberatung aus einer Hand. Auf Anregungen aus den Unternehmen passen unsere EDV-Spezialisten die Software unseres Compliance-Management-Systems an. Der aktuelle Inhalt unserer Datenbank: 18.000 Rechtsvorschriften von EU, Bund, Ländern und Berufsgenossenschaften, 7.500 Gerichtsurteile, standardisierte Pflichtenkataloge für 45 Branchen und 57.000 vorformulierte Betriebspflichten. **44.000 Unternehmensrisiken sind mit 59.000 Rechtspflichten drei Millionen Mal verlinkt und gespeichert**. Auf die Inhalte kommt es an. Je umfangreicher die Datenbank umso geringer ist das Risiko eine Unternehmenspflicht zu übersehen.

Weitere Informationen unter:
www.rack-rechtsanwaelte.de



Immissionsschutzgesetzes nach § 16 Absatz 4 der Gewerbeordnung anzuzeigen
waren,
gilt Folgendes:

AMMONIAK

Die Emissionen an Ammoniak im Abgas dürfen die Massenkonzentration 50 mg/m³m³
nicht überschreiten.

5.4.4.1p—1.15b Anlagen zur Herstellung von Natriumsulfit

SCHWEFELWASSERSTOFF

Bei Anlagen mit Schwefeldioxidproduktion am Standort dürfen die Emissionen an
Schwefelwasserstoff im Abgas aus der Lagerung von flüssigem Schwefel den
Massenstrom 10 g/h oder die Massenkonzentration 2 mg/m³ nicht überschreiten.

Die Emissionen an Schwefelwasserstoff aus Thiosulfat-Reaktoren im Abgas dürfen
den Massenstrom 5 g/h oder die Massenkonzentration 1 mg/m³ nicht überschreiten.

AMMONIAK

Die Emissionen an Ammoniak aus dem Umschlag von Ammoniak und den
Verfahrensschritten bei der Herstellung von Natriumsulfit dürfen im Abgas den
Massenstrom 25 g/h oder die Massenkonzentration 5 mg/m³ nicht überschreiten.

SCHWEFELOXIDE

Bei Anlagen mit Lagerung von flüssigem Schwefeldioxid am Standort dürfen die
Emissionen an Schwefeldioxid im Abgas aus der Lagerung von flüssigem
Schwefeldioxid den Massenstrom 0,10 kg/h oder die Massenkonzentration 20 mg/m³
nicht überschreiten.

Die Emissionen an Schwefeldioxid aus Sulfit-Reaktoren, die mit niedrig beladenem
oder nahezu reinem Gas umgehen, dürfen im Abgas den Massenstrom 0,10 kg/h oder
die Massenkonzentration 20 mg/m³ nicht überschreiten.

Die Emissionen an Schwefeldioxid aus Sulfit-Reaktoren, die mit hoch beladenem oder inertem Trägergas umgehen, dürfen im Abgas den Massenstrom 0,75 kg/h oder die Massenkonzentration 0,15 g/m³ nicht überschreiten.

Die Emissionen an Schwefeldioxid aus Thiosulfat-Reaktoren dürfen im Abgas den Massenstrom 0,10 kg/h oder die Massenkonzentration 20 mg/m³ nicht überschreiten.

Die Emissionen an Schwefeldioxid im Abgas aus der Lagerung des Sulfit-Produktes dürfen den Massenstrom 0,10 kg/h oder die Massenkonzentration 20 mg/m³ nicht überschreiten.

5.4.4.1.16 Anlagen zur Herstellung von Nichtmetallen, Metalloxiden und sonstigen anorganischen Verbindungen wie Kalziumkarbid, Silizium, Siliziumkarbid, anorganische Peroxide, Schwefel

5.4.4.1.1.1 CYANWASSERSTOFF

Die Emissionen an Cyanwasserstoff dürfen im Abgas den Massenstrom 10 g/h oder die Massenkonzentration 2 mg/m³ nicht überschreiten.

AMMONIAK

Die Emissionen an Ammoniak dürfen im Abgas den Massenstrom 10 g/h oder die Massenkonzentration 2 mg/m³ nicht überschreiten.

GASFÖRMIGE ANORGANISCHE CHLORVERBINDUNGEN

Die Emissionen an gasförmigen anorganischen Chlorverbindungen der Nummer 5.2.4 Klasse III, angegeben als Chlorwasserstoff, dürfen im Abgas den Massenstrom 0,05 kg/h oder die Massenkonzentration 10 mg/m³ nicht überschreiten.

5.4.4.1.16a Anlagen zur Herstellung von Schwefel

SCHWEFELEMISSIONSGRAD

- a) Bei Clausanlagen mit einer Kapazität bis ~~einschließlich 20~~einschließlich 50 Mg Schwefel je Tag darf ein Schwefelemissionsgrad von ~~3 vom Hundert~~0,5 Prozent nicht überschritten ~~werden~~werden.

~~b) Bei Clausanlagen mit einer Kapazität von mehr als 20 Mg Schwefel je Tag bis einschließlich 50 Mg Schwefel je Tag darf ein Schwefelemissionsgrad von 2 vom Hundert nicht überschritten werden.~~

eb) Bei Clausanlagen mit einer Kapazität von mehr als 50 Mg Schwefel je Tag darf ein Schwefelemissionsgrad von 0,2 ~~vom Hundert~~Prozent nicht überschritten werden.

SCHWEFELOXIDE

Die Anforderungen der Nummer 5.2.4 für die Emissionen an Schwefeloxiden finden keine Anwendung.

KOHLENOXIDSULFID UND KOHLENSTOFFDISULFID

Die Abgase sind einer Nachverbrennung zuzuführen; die Emissionen an Kohlenoxidsulfid (COS) und Kohlenstoffdisulfid (CS₂) im Abgas dürfen insgesamt die Massenkonzentration 3 mg/m³, angegeben als Schwefel, nicht überschreiten.

Bei Clausanlagen der Erdgasaufbereitung findet Satz 1 keine Anwendung.

SCHWEFELWASSERSTOFF

Bei Clausanlagen der Erdgasaufbereitung gilt abweichend von Nummer 5.2.4, dass die Emissionen an Schwefelwasserstoff die Massenkonzentration 10 mg/~~m~~m³ nicht überschreiten dürfen.

~~ALTANLAGEN~~

MESSUNG UND ÜBERWACHUNG

Der Schwefelemissionsgrad von Clausanlagen ist nach Richtlinie VDI 3454 Blatt 3 (Ausgabe April 2012) zu überwachen. Einzelmessungen zur Bestimmung des Schwefelemissionsgrades erfolgen durch jährlich wiederkehrende Messungen. Nummer 5.3.3 bleibt unberührt.

SONDERREGELUNGEN

Für Anlagen,

1. für die am 28. Oktober 2014

a) eine Genehmigung zur Errichtung und zum Betrieb nach § 6 oder § 16 BImSchG oder eine Zulassung vorzeitigen Beginns nach § 8a BImSchG erteilt war und in dieser Zulassung Anforderungen nach § 5 Absatz 1 Nummer 1 oder 2 BImSchG festgelegt sind;

b) eine Teilgenehmigung nach § 8 BImSchG oder ein Vorbescheid nach § 9 BImSchG erteilt war, soweit darin Anforderungen nach § 5 Absatz 1 Nummer 1 oder 2 BImSchG festgelegt sind, oder

2. die nach § 67 Absatz 2 BImSchG anzuzeigen sind oder die entweder nach § 67a Absatz 1 BImSchG oder vor Inkrafttreten des Bundes-Immissionsschutzgesetzes nach § 16 Absatz 4 der Gewerbeordnung anzuzeigen waren,

gilt Folgendes:

SCHWEFELEMISSIONSGRAD

~~Bei Altanlagen dürfen folgende Schwefelemissionsgrade nicht überschritten werden:~~

a) ~~bei~~ Bei Clausanlagen mit einer Kapazität bis einschließlich ~~20-50~~ Mg Schwefel je Tag ~~3 vom~~ ~~Hundert,~~ darf ein Schwefelemissionsgrad von 1,5 Prozent nicht überschritten werden.

b) ~~bei~~ Clausanlagen mit einer Kapazität mehr als 20 Mg Schwefel je Tag bis einschließlich 50 Mg Schwefel je Tag ~~2 vom~~ ~~Hundert,~~

e) ~~bei~~ Für Anlagen.

1. für die am 1. Oktober 2002

a) eine Genehmigung zur Errichtung und zum Betrieb nach § 6 oder § 16 BImSchG oder eine Zulassung vorzeitigen Beginns nach § 8a BImSchG erteilt war und in dieser Zulassung Anforderungen nach § 5 Absatz 1 Nummer 1 oder 2 BImSchG festgelegt sind;

b) eine Teilgenehmigung nach § 8 BImSchG oder ein Vorbescheid nach § 9 BImSchG erteilt war, soweit darin Anforderungen nach § 5 Absatz 1 Nummer 1 oder 2 BImSchG festgelegt sind, oder

2. die nach § 67 Absatz 2 BImSchG anzuzeigen sind oder die entweder nach § 67a Absatz 1 BImSchG oder vor Inkrafttreten des Bundes-

Immissionsschutzgesetzes nach § 16 Absatz 4 der Gewerbeordnung anzuzeigen
waren,
gilt Folgendes:

SCHWEFELEMISSIONSGRAD

Bei Clausanlagen mit einer Kapazität von mehr als 50 Mg Schwefel je
Tag dürfen folgende Schwefelemissionsgrade nicht überschritten
werden:

- aa) bei Clausanlagen, die mit integriertem MODOP-Verfahren
betrieben werden, 0,6 ~~vom Hundert~~Prozent,
- bb) bei Clausanlagen, die mit integriertem Sulfreen-Verfahren
betrieben werden, 0,5 ~~vom Hundert~~Prozent,
- cc) bei Clausanlagen, die mit integriertem Scott-Verfahren be-
trieben werden, 0,2 ~~vom Hundert~~Prozent.

5.4.4.16a 4.1.16b Anlagen zur Herstellung von pyrogener Kieselsäure

GASFÖRMIGE ANORGANISCHE CHLORVERBINDUNGEN

Die Emissionen an gasförmigen anorganischen Chlorverbindungen der Nummer 5.2.4
Klasse III, angegeben als Chlorwasserstoff, dürfen im Abgas den Massenstrom
0,1 kg/h oder die Massenkonzentration 20 mg/m³ nicht überschreiten.

5.4.4.16c Anlagen zur Herstellung von Calciumcarbid

GESAMTSTAUB

Die im Abgas enthaltenen staubförmigen Emissionen aus anderen Staubquellen als
Ofen- und Abstichgasen (Waggonkippanlage, Brecher, Kokstrocknung,
Rohstoffentstaubung, Calciumcarbid-Lagerung) dürfen die Massenkonzentration 10
mg/m³ nicht überschreiten.

PRÄVENTIVE
RECHTSBERATUNG
SEIT 26 JAHREN!



SOFTWARE MIT INHALTEN AUS EINER HAND!

Die rechtliche Vorsorgeuntersuchung für Unternehmen.

Nutzen Sie unsere gespeicherten **Erfahrungen aus 26 Jahren Complianceberatung**. Wir vermeiden die Haftung für Organisationsverschulden von Führungskräften. Sie müssen organisatorisch dafür sorgen, dass sie sich selbst und dass sich alle Mitarbeiter des Unternehmens legal verhalten. Dazu lassen sich alle Risiken und Pflichten eines Unternehmens mit unserem System ermitteln, delegieren, monatlich aktualisieren, erfüllen, kontrollieren, digital speichern und für alle jederzeit verfügbar halten. Die Verantwortlichen können digital abfragen, wer, welche Pflicht, an welchem Betriebsteil, wie zu erfüllen hat. Führungskräfte können auf einer Oberaufsichtsmaske mit einem Blick kontrollieren, ob alle Pflichten im Unternehmen erfüllt sind. **Systematisch senken wir den Complianceaufwand durch Standardisierung um 60 %**. Sachverhalte im Unternehmen wiederholen sich, verursachen gleiche Risiken und lösen gleiche Rechtspflichten zur Risikoabwehr aus. Rechtspflichten werden nur einmal geprüft, verlinkt, gespeichert

und immer wieder mehrfach genutzt. Wir sind Rechtsanwälte mit eigenen Informatikern und bieten eine Softwarelösung mit Inhalten und präventiver Rechtsberatung aus einer Hand. Auf Anregungen aus den Unternehmen passen unsere EDV-Spezialisten die Software unseres Compliance-Management-Systems an. Der aktuelle Inhalt unserer Datenbank: 18.000 Rechtsvorschriften von EU, Bund, Ländern und Berufsgenossenschaften, 7.500 Gerichtsurteile, standardisierte Pflichtenkataloge für 45 Branchen und 57.000 vorformulierte Betriebspflichten. **44.000 Unternehmensrisiken sind mit 59.000 Rechtspflichten drei Millionen Mal verlinkt und gespeichert**. Auf die Inhalte kommt es an. Je umfangreicher die Datenbank umso geringer ist das Risiko eine Unternehmenspflicht zu übersehen.

Weitere Informationen unter:
www.rack-rechtsanwaelte.de



5.4.4.1.17 Anlagen zur Herstellung von phosphor-, stickstoff- oder kaliumhaltigen ~~Düngemitteln~~Düngemitteln (Einnährstoff- oder Mehrnährstoffdünger) einschließlich Ammoniumnitrat und Harnstoff

~~ALTANLAGEN~~

~~BEI ALTANLAGEN DÜRFEN BEI GESAMTSTAUB~~

~~Nummer 5.2.1 gilt mit der Maßgabe, dass die staubförmigen Emissionen im Abgas von Mühlen für Gestein, Dolomit oder Rohphosphaten die Massenkonzentration 10 mg/m³ nicht überschreiten dürfen.~~

SONDERREGELUNGEN

Für Anlagen,

1. für die am 30. August 2007

- a) eine Genehmigung zur Errichtung und zum Betrieb nach § 6 oder § 16 BImSchG oder eine Zulassung vorzeitigen Beginns nach § 8a BImSchG erteilt war und in dieser Zulassung Anforderungen nach § 5 Absatz 1 Nummer 1 oder 2 BImSchG festgelegt sind;
- b) eine Teilgenehmigung nach § 8 BImSchG oder ein Vorbescheid nach § 9 BImSchG erteilt war, soweit darin Anforderungen nach § 5 Absatz 1 Nummer 1 oder 2 BImSchG festgelegt sind, oder

2. die nach § 67 Absatz 2 BImSchG anzuzeigen sind oder die entweder nach § 67a Absatz 1 BImSchG oder vor Inkrafttreten des Bundes-Immissionsschutzgesetzes nach § 16 Absatz 4 der Gewerbeordnung anzuzeigen waren,

gilt Folgendes:

GESAMTSTAUB

Nummer 5.2.1 in Verbindung mit Nummer 5.4.4.1 gilt mit der Maßgabe, dass die staubförmigen Emissionen im Abgas von Mühlen für Gestein, Dolomit oder Rohphosphaten die Massenkonzentration 20 mg/m³ nicht überschreiten dürfen.

Für Anlagen,

1. für die am 1. Oktober 2002

- a) eine Genehmigung zur Errichtung und zum Betrieb nach § 6 oder § 16 BImSchG oder eine Zulassung vorzeitigen Beginns nach § 8a BImSchG erteilt war und in dieser Zulassung Anforderungen nach § 5 Absatz 1 Nummer 1 oder 2 BImSchG festgelegt sind;
- b) eine Teilgenehmigung nach § 8 BImSchG oder ein Vorbescheid nach § 9 BImSchG erteilt war, soweit darin Anforderungen nach § 5 Absatz 1 Nummer 1 oder 2 BImSchG festgelegt sind, oder
2. die nach § 67 Absatz 2 BImSchG anzuzeigen sind oder die entweder nach § 67a Absatz 1 BImSchG oder vor Inkrafttreten des Bundes-Immissionsschutzgesetzes nach § 16 Absatz 4 der Gewerbeordnung anzuzeigen waren,

gilt Folgendes:

Bei der Prillung, Granulation und Trocknung dürfen die staubförmigen Emissionen im Abgas die Massenkonzentration 50 mg/m^3 nicht überschreiten.

AMMONIAK

Bei den genannten Anlagen dürfen bei der Prillung die Emissionen an Ammoniak im Abgas die Massenkonzentration 60 mg/m^3 nicht überschreiten.

Bei ~~Altanlagen~~ dürfen bei der Granulierung und Trocknung dürfen die Emissionen an Ammoniak im Abgas die Massenkonzentration 50 mg/m^3 nicht überschreiten.

5.4.4.1.18 Anlagen zur Herstellung von ~~Ausgangsstoffen für Pflanzenschutzmittel~~ und Pflanzenschutzmitteln, Schädlingsbekämpfungsmitteln oder Bioziden

5.4.4.1.18a Anlagen zur Herstellung von organischen Pflanzenschutzmitteln, Schädlingsbekämpfungsmitteln oder Bioziden

GESAMTSTAUB, EINSCHLIEßLICH SCHWER ABBAUBARER, LEICHT ANREICHERBARER UND HOCHTOXISCHER ORGANISCHER STOFFE

Staubhaltige Abgase sind an der Entstehungsstelle zu erfassen und einer Entstaubungseinrichtung zuzuführen. Die im Abgas enthaltenen staubförmigen

Emissionen dürfen den Massenstrom 0,10 kg/h oder die Massenkonzentration 5 mg/m³ nicht überschreiten.

Die staubförmigen Emissionen im Abgas peripherer Anlagenteile, die nicht in eine zentrale Entstaubungsanlage eingebunden sind (z.B. Silo, Bunker), dürfen den Massenstrom 0,10 kg/h oder die Massenkonzentration 10 mg/m³ nicht überschreiten.

Bei staubförmigen Emissionen, die zu 10 Prozent oder mehr aus akut toxischen Stoffen im Sinne der Nummer 5.2.5 Absatz 5 oder entsprechend eingestuften Gemischen bestehen, darf der Massenstrom im Abgas 5 g/h oder die Massenkonzentration 2 mg/m³ nicht überschreiten.

BROM UND SEINE GASFÖRMIGEN ANORGANISCHEN VERBINDUNGEN

Die Emissionen an Brom und seinen gasförmigen anorganischen Verbindungen, angegeben als Bromwasserstoff, dürfen im Abgas den Massenstrom 5 g/h oder die Massenkonzentration 1 mg/m³ nicht überschreiten.

CYANWASSERSTOFF

Die Emissionen an Cyanwasserstoff dürfen im Abgas den Massenstrom 10 g/h oder die Massenkonzentration 2 mg/m³ nicht überschreiten.

AMMONIAK

Die Emissionen an Ammoniak dürfen im Abgas den Massenstrom 0,05 kg/h oder die Massenkonzentration 10 mg/m³ nicht überschreiten.

Im Abgas von Anlagen zur selektiven katalytischen Reduktion darf der Ammoniak-Schlupf die Massenkonzentration 5 mg/m³ nicht überschreiten.

GASFÖRMIGE ANORGANISCHE CHLORVERBINDUNGEN

Die Emissionen an gasförmigen anorganischen Chlorverbindungen der Nummer 5.2.4 Klasse III, angegeben als Chlorwasserstoff, dürfen im Abgas den Massenstrom 0,05 kg/h oder die Massenkonzentration 10 mg/m³ nicht überschreiten.

STICKSTOFFOXIDE UND KOHLENMONOXID

Die Emissionen an Stickstoffmonoxid und Stickstoffdioxid im Abgas, angegeben als Stickstoffdioxid, dürfen den Massenstrom 1,25 kg/h oder die Massenkonzentration 0,25 g/m³ nicht überschreiten.

Im Abgas von thermischen oder katalytischen Nachverbrennungseinrichtungen dürfen die Emissionen an Stickstoffmonoxid und Stickstoffdioxid, angegeben als Stickstoffdioxid, die Massenkonzentration 50 mg/m³ nicht überschreiten; gleichzeitig dürfen die Emissionen an Kohlenmonoxid die Massenkonzentration 0,10 g/m³ nicht überschreiten.

Soweit die der Nachverbrennung zugeführten Gase nicht geringe Konzentrationen an Stickstoffoxiden oder sonstigen Stickstoffverbindungen enthalten, sind Festlegungen im Einzelfall zu treffen; dabei dürfen die Emissionen an Stickstoffmonoxid und Stickstoffdioxid, angegeben als Stickstoffdioxid, die Massenkonzentration 0,20 g/m³ nicht überschreiten.

SCHWEFELOXIDE

Die Emissionen an Schwefelmonoxid und Schwefeldioxid, angegeben als Schwefeldioxid, dürfen im Abgas den Massenstrom 0,075 kg/h oder die Massenkonzentration 15 mg/m³ nicht überschreiten.

ORGANISCHE STOFFE

Organische Stoffe im Abgas, ausgenommen staubförmige organische Stoffe, dürfen den Massenstrom 0,10 kg/h oder die Massenkonzentration 20 mg/m³, jeweils angegeben als Gesamtkohlenstoff, insgesamt nicht überschreiten.

Die Anforderung der Nummer 5.2.5 Klasse I bleibt unberührt.

Soweit das Abgas organische Stoffe oder deren Folgeprodukte enthält, die mindestens eine der folgenden Einstufungen oder Kriterien erfüllen, ist das Abgas einer thermischen oder katalytischen Nachverbrennungseinrichtung zuzuführen oder es sind gleichwertige Maßnahmen zur Emissionsminderung anzuwenden:

— akut toxisch im Sinne der Nummer 5.2.5 Absatz 5,

— karzinogen, keimzellmutagen oder reproduktionstoxisch im Sinne der Nummer 5.2.7.1,

— Möglichkeit eines autothermen Betriebes der Nachverbrennungseinrichtung oder

— Möglichkeit der Verringerung des Gesamtverbrauches an Primärenergie in der Anlage (z.B. mögliche Nutzung von Sekundärwärme).

-
Die Emissionen an organischen Stoffen, ausgenommen staubförmige organische Stoffe, dürfen den Massenstrom 0,05 kg/h oder die Massenkonzentration 5 mg/m³, jeweils angegeben als Gesamtkohlenstoff, insgesamt nicht überschreiten.

Die Anforderungen der Nummer 5.2.7.1 bleiben unberührt.

SONDERREGELUNGEN

Für Anlagen,

1. für die am 25. Oktober 2006

a) eine Genehmigung zur Errichtung und zum Betrieb nach § 6 oder § 16 BImSchG oder eine Zulassung vorzeitigen Beginns nach § 8a BImSchG erteilt war und in dieser Zulassung Anforderungen nach § 5 Absatz 1 Nummer 1 oder 2 BImSchG festgelegt sind;

b) eine Teilgenehmigung nach § 8 BImSchG oder ein Vorbescheid nach § 9 BImSchG erteilt war, soweit darin Anforderungen nach § 5 Absatz 1 Nummer 1 oder 2 BImSchG festgelegt sind, oder

2. die nach § 67 Absatz 2 BImSchG anzuzeigen sind oder die entweder nach § 67a Absatz 1 BImSchG oder vor Inkrafttreten des Bundes-Immissionsschutzgesetzes nach § 16 Absatz 4 der Gewerbeordnung anzuzeigen waren,

gilt Folgendes:

Die Emissionen an Stickstoffmonoxid und Stickstoffdioxid, angegeben als Stickstoffdioxid, dürfen im Abgas von thermischen oder katalytischen Nachverbrennungseinrichtungen die Massenkonzentration 0,10 g/m³ nicht überschreiten; gleichzeitig dürfen die Emissionen an Kohlenmonoxid die Massenkonzentration 0,10 g/m³ nicht überschreiten.

PRÄVENTIVE
RECHTSBERATUNG
SEIT 26 JAHREN!



SOFTWARE MIT INHALTEN AUS EINER HAND!

Die rechtliche Vorsorgeuntersuchung für Unternehmen.

Nutzen Sie unsere gespeicherten **Erfahrungen aus 26 Jahren Complianceberatung**. Wir vermeiden die Haftung für Organisationsverschulden von Führungskräften. Sie müssen organisatorisch dafür sorgen, dass sie sich selbst und dass sich alle Mitarbeiter des Unternehmens legal verhalten. Dazu lassen sich alle Risiken und Pflichten eines Unternehmens mit unserem System ermitteln, delegieren, monatlich aktualisieren, erfüllen, kontrollieren, digital speichern und für alle jederzeit verfügbar halten. Die Verantwortlichen können digital abfragen, wer, welche Pflicht, an welchem Betriebsteil, wie zu erfüllen hat. Führungskräfte können auf einer Oberaufsichtsmaske mit einem Blick kontrollieren, ob alle Pflichten im Unternehmen erfüllt sind. **Systematisch senken wir den Complianceaufwand durch Standardisierung um 60 %**. Sachverhalte im Unternehmen wiederholen sich, verursachen gleiche Risiken und lösen gleiche Rechtspflichten zur Risikoabwehr aus. Rechtspflichten werden nur einmal geprüft, verlinkt, gespei-

chert und immer wieder mehrfach genutzt. Wir sind Rechtsanwälte mit eigenen Informatikern und bieten eine Softwarelösung mit Inhalten und präventiver Rechtsberatung aus einer Hand. Auf Anregungen aus den Unternehmen passen unsere EDV-Spezialisten die Software unseres Compliance-Management-Systems an. Der aktuelle Inhalt unserer Datenbank: 18.000 Rechtsvorschriften von EU, Bund, Ländern und Berufsgenossenschaften, 7.500 Gerichtsurteile, standardisierte Pflichtenkataloge für 45 Branchen und 57.000 vorformulierte Betriebspflichten. **44.000 Unternehmensrisiken sind mit 59.000 Rechtspflichten drei Millionen Mal verlinkt und gespeichert**. Auf die Inhalte kommt es an. Je umfangreicher die Datenbank umso geringer ist das Risiko eine Unternehmenspflicht zu übersehen.

Weitere Informationen unter:
www.rack-rechtsanwaelte.de



Bei Anlagen mit nicht-oxidativen Rückgewinnungs- oder Minderungstechniken finden die Anforderungen der Nummer 5.2.5 Anwendung.

5.4.4.1.18b Anlagen zur Herstellung von anorganischen Pflanzenschutzmitteln, Schädlingsbekämpfungsmitteln oder Bioziden

GESAMTSTAUB, EINSCHLIEßLICH SCHWER ABBAUBARER, LEICHT ANREICHERBARER UND HOCHTOXISCHER ORGANISCHER STOFFE

Staubhaltige Abgase sind an der Entstehungsstelle zu erfassen und einer Entstaubungseinrichtung zuzuführen. Die staubförmigen Emissionen im Abgas dürfen als Mindestanforderung den ~~Massenstrom~~ Massenstrom 5 g/h oder die Massenkonzentration 25 mg/m³ nicht überschreiten. Bei staubförmigen Emissionen, die zu 10 Prozent oder mehr aus akut toxischen Stoffen im Sinne der Nummer 5.2.5 Absatz 5 oder entsprechend eingestuftem Gemischen bestehen, darf die Massenkonzentration im Abgas 2 mg/m³ nicht überschreiten.

CYANWASSERSTOFF

Die Emissionen an Cyanwasserstoff dürfen im Abgas den Massenstrom 10 g/h oder die Massenkonzentration 2 mg/m³ nicht überschreiten.

AMMONIAK

Die Emissionen an Ammoniak im Abgas dürfen den Massenstrom 10 g/h oder die Massenkonzentration 2 mg/m³ nicht überschreiten.

GASFÖRMIGE ANORGANISCHE CHLORVERBINDUNGEN

Die Emissionen an gasförmigen anorganischen Chlorverbindungen der Nummer 5.2.4 Klasse III, angegeben als Chlorwasserstoff, dürfen im Abgas den Massenstrom 0,05 kg/h oder die Massenkonzentration 10 mg/m³ nicht überschreiten.

5.4.4.1.19 Anlagen zur Herstellung von Arzneimitteln einschließlich Zwischenerzeugnissen

GESAMTSTAUB

Die im Abgas enthaltenen staubförmigen Emissionen dürfen den Massenstrom 0,10 kg/h oder die Massenkonzentration 5 mg/m³ nicht überschreiten.

Die staubförmigen Emissionen im Abgas peripherer Anlagenteile, die nicht in eine zentrale Entstaubungsanlage eingebunden sind (z.B. Silo, Bunker), dürfen den Massenstrom 0,10 kg/h oder die Massenkonzentration 10 mg/m³ nicht überschreiten.

BROM UND SEINE GASFÖRMIGEN ANORGANISCHEN VERBINDUNGEN

Die Emissionen an Brom und seinen gasförmigen anorganischen Verbindungen, angegeben als Bromwasserstoff, dürfen im Abgas den Massenstrom 5 g/h oder die Massenkonzentration 1 mg/m³ nicht überschreiten.

CYANWASSERSTOFF

Die Emissionen an Cyanwasserstoff dürfen im Abgas den Massenstrom 10 g/h oder die Massenkonzentration 2 mg/m³ nicht überschreiten.

AMMONIAK

Die Emissionen an Ammoniak dürfen im Abgas den Massenstrom 0,05 kg/h oder die Massenkonzentration 10 mg/m³ nicht überschreiten.

Im Abgas von Anlagen zur selektiven katalytischen Reduktion darf der Ammoniak-Schlupf die Massenkonzentration 5 mg/m³ nicht überschreiten.

GASFÖRMIGE ANORGANISCHE CHLORVERBINDUNGEN

Die Emissionen an gasförmigen anorganischen Chlorverbindungen der Nummer 5.2.4 Klasse III, angegeben als Chlorwasserstoff, dürfen im Abgas den Massenstrom 0,05 kg/h oder die Massenkonzentration 10 mg/m³ nicht überschreiten.

STICKSTOFFOXIDE UND KOHLENMONOXID

Die Emissionen an Stickstoffmonoxid und Stickstoffdioxid im Abgas, angegeben als Stickstoffdioxid, dürfen den Massenstrom 1,25 kg/h oder die Massenkonzentration 0,25 g/m³ nicht überschreiten.

Im Abgas von thermischen oder katalytischen Nachverbrennungseinrichtungen dürfen die Emissionen an Stickstoffmonoxid und Stickstoffdioxid, angegeben als Stickstoffdioxid, die Massenkonzentration 50 mg/m³ nicht überschreiten; gleichzeitig dürfen die Emissionen an Kohlenmonoxid die Massenkonzentration 0,10 g/m³ nicht überschreiten.

Soweit die der Nachverbrennung zugeführten Gase nicht geringe Konzentrationen an Stickstoffoxiden oder sonstigen Stickstoffverbindungen enthalten, sind Festlegungen im Einzelfall zu treffen; dabei dürfen die Emissionen an Stickstoffmonoxid und Stickstoffdioxid, angegeben als Stickstoffdioxid, die Massenkonzentration 0,20 g/m³ nicht überschreiten.

SCHWEFELOXIDE

Die Emissionen an Schwefelmonoxid und Schwefeldioxid, angegeben als Schwefeldioxid, dürfen im Abgas den Massenstrom 0,075 kg/h oder die Massenkonzentration 15 mg/m³ nicht überschreiten.

ORGANISCHE STOFFE

Organische Stoffe im Abgas, ausgenommen staubförmige organische Stoffe, dürfen den Massenstrom 0,10 kg/h oder die Massenkonzentration 20 mg/m³, jeweils angegeben als Gesamtkohlenstoff, insgesamt nicht überschreiten.

Die Anforderung der Nummer 5.2.5 Klasse I bleibt unberührt.

Soweit das Abgas organische Stoffe oder deren Folgeprodukte enthält, die mindestens eine der folgenden Einstufungen oder Kriterien erfüllen, ist das Abgas einer thermischen oder katalytischen Nachverbrennungseinrichtung zuzuführen oder es sind gleichwertige Maßnahmen zur Emissionsminderung anzuwenden:

- akut toxisch im Sinne der Nummer 5.2.5 Absatz 7,
- karzinogen, keimzellmutagen oder reproduktionstoxisch im Sinne der Nummer 5.2.7.1,
- Möglichkeit eines autothermen Betriebes der Nachverbrennungseinrichtung oder
- Möglichkeit der Verringerung des Gesamtverbrauches an Primärenergie in der Anlage (z.B. mögliche Nutzung von Sekundärwärme),

Die Emissionen an organischen Stoffen, ausgenommen staubförmige organische Stoffe, dürfen den Massenstrom 0,05 kg/h oder die Massenkonzentration 5 mg/m³, jeweils angegeben als Gesamtkohlenstoff, insgesamt nicht überschreiten.

Die Anforderungen der Nummer 5.2.7.1 bleiben unberührt.

SONDERREGELUNGEN

Für Anlagen,

1. für die am 25. Oktober 2006

a) eine Genehmigung zur Errichtung und zum Betrieb nach § 6 oder § 16 BImSchG oder eine Zulassung vorzeitigen Beginns nach § 8a BImSchG erteilt war und in dieser Zulassung Anforderungen nach § 5 Absatz 1 Nummer 1 oder 2 BImSchG festgelegt sind;

b) eine Teilgenehmigung nach § 8 BImSchG oder ein Vorbescheid nach § 9 BImSchG erteilt war, soweit darin Anforderungen nach § 5 Absatz 1 Nummer 1 oder 2 BImSchG festgelegt sind, oder

2. die nach § 67 Absatz 2 BImSchG anzuzeigen sind oder die entweder nach § 67a Absatz 1 BImSchG oder vor Inkrafttreten des Bundes-Immissionsschutzgesetzes nach § 16 Absatz 4 der Gewerbeordnung anzuzeigen waren,

gilt Folgendes:

STICKSTOFFOXIDE UND KOHLENMONOXID

Die Emissionen an Stickstoffmonoxid und Stickstoffdioxid, angegeben als Stickstoffdioxid, dürfen im Abgas von thermischen oder katalytischen Nachverbrennungseinrichtungen die Massenkonzentration 0,10 g/m³ nicht überschreiten; gleichzeitig dürfen die Emissionen an Kohlenmonoxid die Massenkonzentration 0,10 g/m³ nicht überschreiten.

ORGANISCHE STOFFE

Bei Anlagen mit nicht-oxidativen Rückgewinnungs- oder Minderungstechniken finden die Anforderungen der Nummer 5.2.5 Anwendung.

5.4.4.1.20 Anlagen zur Herstellung von Explosivstoffen

5.4.4.1.20a Anlagen zur Herstellung von organischen Explosivstoffen

GESAMTSTAUB

Die im Abgas enthaltenen staubförmigen Emissionen dürfen den Massenstrom 0,10 kg/h oder die Massenkonzentration 5 mg/m³ nicht überschreiten.

Die staubförmigen Emissionen im Abgas peripherer Anlagenteile, die nicht in eine zentrale Entstaubungsanlage eingebunden sind (z.B. Silo, Bunker), dürfen den Massenstrom 0,10 kg/h oder die Massenkonzentration 10 mg/m³ nicht überschreiten.

BROM UND SEINE GASFÖRMIGEN ANORGANISCHEN VERBINDUNGEN

Die Emissionen an Brom und seinen gasförmigen anorganischen Verbindungen, angegeben als Bromwasserstoff, dürfen im Abgas den Massenstrom 5 g/h oder die Massenkonzentration 1 mg/m³ nicht überschreiten.

CYANWASSERSTOFF

Die Emissionen an Cyanwasserstoff dürfen im Abgas den Massenstrom 10 g/h oder die Massenkonzentration 2 mg/m³ nicht überschreiten.

AMMONIAK

Die Emissionen an Ammoniak dürfen im Abgas den Massenstrom 0,05 kg/h oder die Massenkonzentration 10 mg/m³ nicht überschreiten.

Im Abgas von Anlagen zur selektiven katalytischen Reduktion darf der Ammoniak-Schlupf die Massenkonzentration 5 mg/m³ nicht überschreiten.

GASFÖRMIGE ANORGANISCHE CHLORVERBINDUNGEN

Die Emissionen an gasförmigen anorganischen Chlorverbindungen der Nummer 5.2.4 Klasse III, angegeben als Chlorwasserstoff, dürfen im Abgas den Massenstrom 0,05 kg/h oder die Massenkonzentration 10 mg/m³ nicht überschreiten.

STICKSTOFFOXIDE UND KOHLENMONOXID

Die Emissionen an Stickstoffmonoxid und Stickstoffdioxid im Abgas, angegeben als Stickstoffdioxid, dürfen den Massenstrom 1,25 kg/h oder die Massenkonzentration 0,25 g/m³ nicht überschreiten.

PRÄVENTIVE
RECHTSBERATUNG
SEIT 26 JAHREN!



SOFTWARE MIT INHALTEN AUS EINER HAND!

Die rechtliche Vorsorgeuntersuchung für Unternehmen.

Nutzen Sie unsere gespeicherten **Erfahrungen aus 26 Jahren Complianceberatung**. Wir vermeiden die Haftung für Organisationsverschulden von Führungskräften. Sie müssen organisatorisch dafür sorgen, dass sie sich selbst und dass sich alle Mitarbeiter des Unternehmens legal verhalten. Dazu lassen sich alle Risiken und Pflichten eines Unternehmens mit unserem System ermitteln, delegieren, monatlich aktualisieren, erfüllen, kontrollieren, digital speichern und für alle jederzeit verfügbar halten. Die Verantwortlichen können digital abfragen, wer, welche Pflicht, an welchem Betriebsteil, wie zu erfüllen hat. Führungskräfte können auf einer Oberaufsichtsmaske mit einem Blick kontrollieren, ob alle Pflichten im Unternehmen erfüllt sind. **Systematisch senken wir den Complianceaufwand durch Standardisierung um 60 %**. Sachverhalte im Unternehmen wiederholen sich, verursachen gleiche Risiken und lösen gleiche Rechtspflichten zur Risikoabwehr aus. Rechtspflichten werden nur einmal geprüft, verlinkt, gespeichert

und immer wieder mehrfach genutzt. Wir sind Rechtsanwälte mit eigenen Informatikern und bieten eine Softwarelösung mit Inhalten und präventiver Rechtsberatung aus einer Hand. Auf Anregungen aus den Unternehmen passen unsere EDV-Spezialisten die Software unseres Compliance-Management-Systems an. Der aktuelle Inhalt unserer Datenbank: 18.000 Rechtsvorschriften von EU, Bund, Ländern und Berufsgenossenschaften, 7.500 Gerichtsurteile, standardisierte Pflichtenkataloge für 45 Branchen und 57.000 vorformulierte Betriebspflichten. **44.000 Unternehmensrisiken sind mit 59.000 Rechtspflichten drei Millionen Mal verlinkt und gespeichert**. Auf die Inhalte kommt es an. Je umfangreicher die Datenbank umso geringer ist das Risiko eine Unternehmenspflicht zu übersehen.

Weitere Informationen unter:
www.rack-rechtsanwaelte.de



Im Abgas von thermischen oder katalytischen Nachverbrennungseinrichtungen dürfen die Emissionen an Stickstoffmonoxid und Stickstoffdioxid, angegeben als Stickstoffdioxid, die Massenkonzentration 50 mg/m³ nicht überschreiten; gleichzeitig dürfen die Emissionen an Kohlenmonoxid die Massenkonzentration 0,10 g/m³ nicht überschreiten.

Soweit die der Nachverbrennung zugeführten Gase nicht geringe Konzentrationen an Stickstoffoxiden oder sonstigen Stickstoffverbindungen enthalten, sind Festlegungen im Einzelfall zu treffen; dabei dürfen die Emissionen an Stickstoffmonoxid und Stickstoffdioxid, angegeben als Stickstoffdioxid, die Massenkonzentration 0,20 g/m³ nicht überschreiten.

SCHWEFELOXIDE

Die Emissionen an Schwefelmonoxid und Schwefeldioxid, angegeben als Schwefeldioxid, dürfen im Abgas den Massenstrom 0,075 kg/h oder die Massenkonzentration 15 mg/m³ nicht überschreiten.

ORGANISCHE STOFFE

Organische Stoffe im Abgas, ausgenommen staubförmige organische Stoffe, dürfen den Massenstrom 0,10 kg/h oder die Massenkonzentration 20 mg/m³, jeweils angegeben als Gesamtkohlenstoff, insgesamt nicht überschreiten.

Die Anforderung der Nummer 5.2.5 Klasse I bleibt unberührt.

Soweit das Abgas organische Stoffe oder deren Folgeprodukte enthält, die mindestens eine der folgenden Einstufungen oder Kriterien erfüllen, ist das Abgas einer thermischen oder katalytischen Nachverbrennungseinrichtung zuzuführen oder es sind gleichwertige Maßnahmen zur Emissionsminderung anzuwenden:

- akut toxisch im Sinne der Nummer 5.2.5 Absatz 5,
- karzinogen, keimzellmutagen oder reproduktionstoxisch im Sinne der Nummer 5.2.7.1,
- Möglichkeit eines autothermen Betriebes der Nachverbrennungseinrichtung oder

— Möglichkeit der Verringerung des Gesamtverbrauches an Primärenergie in der Anlage (z.B. mögliche Nutzung von Sekundärwärme).

Die Emissionen an organischen Stoffen, ausgenommen staubförmige organische Stoffe, dürfen den Massenstrom 0,05 kg/h oder die Massenkonzentration 5 mg/m³, jeweils angegeben als Gesamtkohlenstoff, insgesamt nicht überschreiten.

Die Anforderungen der Nummer 5.2.7.1 bleiben unberührt.

SONDERREGELUNGEN

Für Anlagen,

1. für die am 25. Oktober 2006

- a) eine Genehmigung zur Errichtung und zum Betrieb nach § 6 oder § 16 BImSchG oder eine Zulassung vorzeitigen Beginns nach § 8a BImSchG erteilt war und in dieser Zulassung Anforderungen nach § 5 Absatz 1 Nummer 1 oder 2 BImSchG festgelegt sind;
- b) eine Teilgenehmigung nach § 8 BImSchG oder ein Vorbescheid nach § 9 BImSchG erteilt war, soweit darin Anforderungen nach § 5 Absatz 1 Nummer 1 oder 2 BImSchG festgelegt sind, oder

2. die nach § 67 Absatz 2 BImSchG anzuzeigen sind oder die entweder nach § 67a Absatz 1 BImSchG oder vor Inkrafttreten des Bundes-Immissionsschutzgesetzes nach § 16 Absatz 4 der Gewerbeordnung anzuzeigen waren,

gilt Folgendes:

STICKSTOFFOXIDE UND KOHLENMONOXID

Die Emissionen an Stickstoffmonoxid und Stickstoffdioxid, angegeben als Stickstoffdioxid, dürfen im Abgas von thermischen oder katalytischen Nachverbrennungseinrichtungen die Massenkonzentration 0,10 g/m³ nicht überschreiten; gleichzeitig dürfen die Emissionen an Kohlenmonoxid die Massenkonzentration 0,10 g/m³ nicht überschreiten.

ORGANISCHE STOFFE

Bei Anlagen mit nicht-oxidativen Rückgewinnungs- oder Minderungstechniken finden die Anforderungen der Nummer 5.2.5 Anwendung.

5.4.4.1.20b Anlagen zur Herstellung von anorganischen Explosivstoffen

CYANWASSERSTOFF

Die Emissionen an Cyanwasserstoff dürfen im Abgas den Massenstrom 10 g/h oder die Massenkonzentration 2 mg/m³ nicht überschreiten.

AMMONIAK

Die Emissionen an Ammoniak dürfen im Abgas den Massenstrom 10 g/h oder die Massenkonzentration 2 mg/m³ nicht überschreiten.

GASFÖRMIGE ANORGANISCHE CHLORVERBINDUNGEN

Die Emissionen an gasförmigen anorganischen Chlorverbindungen der Nummer 5.2.4 Klasse III, angegeben als Chlorwasserstoff, dürfen im Abgas den Massenstrom 0,05 kg/h oder die Massenkonzentration 10 mg/m³ nicht überschreiten.

5.4.4.1.22 Anlagen zur Herstellung von Ausgangsstoffen für Pflanzenschutzmittel und Bioziden, Grundarzneimitteln unter Verwendung eines chemischen und biologischen Verfahrens und Explosivstoffen, im Verbund, bei denen sich mehrere Einheiten nebeneinander befinden und in funktioneller Hinsicht miteinander verbunden sind (integrierte chemische Anlagen)

GESAMTSTAUB

Die im Abgas enthaltenen staubförmigen Emissionen dürfen den Massenstrom 0,10 kg/h oder die Massenkonzentration 5 mg/m³ nicht überschreiten.

Die staubförmigen Emissionen im Abgas peripherer Anlagenteile, die nicht in eine zentrale Entstaubungsanlage eingebunden sind (z.B. Silo, Bunker), dürfen den Massenstrom 0,10 kg/h oder die Massenkonzentration 10 mg/m³ nicht überschreiten.

BROM UND SEINE GASFÖRMIGEN ANORGANISCHEN VERBINDUNGEN

Die Emissionen an Brom und seine gasförmigen anorganischen Verbindungen, angegeben als Bromwasserstoff, dürfen im Abgas den Massenstrom 5 g/h oder die Massenkonzentration 1 mg/m³ nicht überschreiten.

CYANWASSERSTOFF

Die Emissionen an Cyanwasserstoff dürfen im Abgas den Massenstrom 10 g/h oder die Massenkonzentration 2 mg/m³ nicht überschreiten.

AMMONIAK

Die Emissionen an Ammoniak dürfen im Abgas den Massenstrom 0,05 kg/h oder die Massenkonzentration 10 mg/m³ nicht überschreiten.

Im Abgas von Anlagen zur selektiven katalytischen Reduktion darf der Ammoniak-Schlupf die Massenkonzentration 5 mg/m³ nicht überschreiten.

GASFÖRMIGE ANORGANISCHE CHLORVERBINDUNGEN

Die Emissionen an gasförmigen anorganischen Chlorverbindungen, der Nummer 5.2.4 Klasse III, angegeben als Chlorwasserstoff, dürfen im Abgas den Massenstrom 0,05 kg/h oder die Massenkonzentration 10 mg/m³ nicht überschreiten.

STICKSTOFFOXIDE UND KOHLENMONOXID

Die Emissionen an Stickstoffmonoxid und Stickstoffdioxid im Abgas, angegeben als Stickstoffdioxid, dürfen den Massenstrom 1,25 kg/h oder die Massenkonzentration 0,25 g/m³ nicht überschreiten.

Im Abgas von thermischen oder katalytischen Nachverbrennungseinrichtungen dürfen die Emissionen an Stickstoffmonoxid und Stickstoffdioxid, angegeben als Stickstoffdioxid, die Massenkonzentration 50 mg/m³ nicht überschreiten; gleichzeitig dürfen die Emissionen an Kohlenmonoxid die Massenkonzentration 0,10 g/m³ nicht überschreiten.

Soweit die der Nachverbrennung zugeführten Gase nicht geringe Konzentrationen an Stickstoffoxiden oder sonstigen Stickstoffverbindungen enthalten, sind Festlegungen im Einzelfall zu treffen; dabei dürfen die Emissionen an Stickstoffmonoxid und Stickstoffdioxid, angegeben als Stickstoffdioxid, die Massenkonzentration 0,20 g/m³ nicht überschreiten.

SCHWEFELOXIDE

Die Emissionen an Schwefelmonoxid und Schwefeldioxid, angegeben als Schwefeldioxid, dürfen im Abgas den Massenstrom 0,075 kg/h oder die Massenkonzentration 15 mg/m³ nicht überschreiten.

ORGANISCHE STOFFE

Organische Stoffe im Abgas, ausgenommen staubförmige organische Stoffe, dürfen den Massenstrom 0,10 kg/h oder die Massenkonzentration 20 mg/m³, jeweils angegeben als Gesamtkohlenstoff, insgesamt nicht überschreiten.

Die Anforderung der Nummer 5.2.5 Klasse I bleibt unberührt.

Soweit das Abgas organische Stoffe oder deren Folgeprodukte enthält, die mindestens eine der folgenden Einstufungen oder Kriterien erfüllen, ist das Abgas einer thermischen oder katalytischen Nachverbrennungseinrichtung zuzuführen oder es sind gleichwertige Maßnahmen zur Emissionsminderung anzuwenden:

- akut toxisch im Sinne der Nummer 5.2.5 Absatz 5,
- karzinogen, keimzellmutagen oder reproduktionstoxisch Stoffe im Sinne der Nummer 5.2.7.1,
- ein autothermer Betrieb der Nachverbrennungseinrichtung ist möglich oder
- die Verringerung des Gesamtverbrauches an Primärenergie in der Anlage ist möglich (z.B. mögliche Nutzung von Sekundärwärme).

Die Emissionen an organischen Stoffen, ausgenommen staubförmige organische Stoffe, dürfen den Massenstrom 0,05 kg/h oder die Massenkonzentration 5 mg/m³, jeweils angegeben als Gesamtkohlenstoff, insgesamt nicht überschreiten.

Die Anforderungen der Nummer 5.2.7.1 bleiben unberührt.

ALTANLAGEN

STICKSTOFFOXIDE UND KOHLENMONOXID

Bei Altanlagen dürfen die Emissionen an Stickstoffmonoxid und Stickstoffdioxid, angegeben als Stickstoffdioxid, im Abgas von thermischen oder katalytischen Nachverbrennungseinrichtungen die Massenkonzentration 0,10 g/m³ nicht

PRÄVENTIVE
RECHTSBERATUNG
SEIT 26 JAHREN!



SOFTWARE MIT INHALTEN AUS EINER HAND!

Die rechtliche Vorsorgeuntersuchung für Unternehmen.

Nutzen Sie unsere gespeicherten **Erfahrungen aus 26 Jahren Complianceberatung**. Wir vermeiden die Haftung für Organisationsverschulden von Führungskräften. Sie müssen organisatorisch dafür sorgen, dass sie sich selbst und dass sich alle Mitarbeiter des Unternehmens legal verhalten. Dazu lassen sich alle Risiken und Pflichten eines Unternehmens mit unserem System ermitteln, delegieren, monatlich aktualisieren, erfüllen, kontrollieren, digital speichern und für alle jederzeit verfügbar halten. Die Verantwortlichen können digital abfragen, wer, welche Pflicht, an welchem Betriebsteil, wie zu erfüllen hat. Führungskräfte können auf einer Oberaufsichtsmaske mit einem Blick kontrollieren, ob alle Pflichten im Unternehmen erfüllt sind. **Systematisch senken wir den Complianceaufwand durch Standardisierung um 60 %**. Sachverhalte im Unternehmen wiederholen sich, verursachen gleiche Risiken und lösen gleiche Rechtspflichten zur Risikoabwehr aus. Rechtspflichten werden nur einmal geprüft, verlinkt, gespeichert

und immer wieder mehrfach genutzt. Wir sind Rechtsanwälte mit eigenen Informatikern und bieten eine Softwarelösung mit Inhalten und präventiver Rechtsberatung aus einer Hand. Auf Anregungen aus den Unternehmen passen unsere EDV-Spezialisten die Software unseres Compliance-Management-Systems an. Der aktuelle Inhalt unserer Datenbank: 18.000 Rechtsvorschriften von EU, Bund, Ländern und Berufsgenossenschaften, 7.500 Gerichtsurteile, standardisierte Pflichtenkataloge für 45 Branchen und 57.000 vorformulierte Betriebspflichten. **44.000 Unternehmensrisiken sind mit 59.000 Rechtspflichten drei Millionen Mal verlinkt und gespeichert**. Auf die Inhalte kommt es an. Je umfangreicher die Datenbank umso geringer ist das Risiko eine Unternehmenspflicht zu übersehen.

Weitere Informationen unter:
www.rack-rechtsanwaelte.de



überschreiten; gleichzeitig dürfen die Emissionen an Kohlenmonoxid die Massenkonzentration 0,10 g/m³ nicht überschreiten.

ORGANISCHE STOFFE

Bei Altanlagen mit nicht-oxidativen Rückgewinnungs- oder Minderungstechniken finden die Anforderungen der Nummer 5.2.5 Anwendung.

5.4.4.2 Anlagen der Nummer 4.2:

Anlagen, in denen Pflanzenschutz- oder Schädlingsbekämpfungsmittel, Biozide oder ihre Wirkstoffe gemahlen oder maschinell gemischt, abgepackt oder umgefüllt werden

~~GESAMTSTAUB, EINSCHLIEßLICH SCHWER ABBAUBARER, LEICHT ANREICHERBARER UND HOCHTOXISCHER ORGANISCHER STOFFE~~

~~STAUBHALTIGE ABGASE SIND AN DER ENTSTEHUNGSSTELLE ZU ERFASSEN UND EINER ENTSTAUBUNGSEINRICHTUNG ZUZUFÜHREN. GESAMTSTAUB, EINSCHLIEßLICH SCHWER ABBAUBARER, LEICHT ANREICHERBARER UND HOCHTOXISCHER ORGANISCHER STOFFE~~

Staubhaltige Abgase sind an der Entstehungsstelle zu erfassen und einer Entstaubungseinrichtung zuzuführen. Die staubförmigen Emissionen im Abgas dürfen als Mindestanforderung den Massenstrom 5 g/h oder die Massenkonzentration 5 mg/m³ nicht überschreiten. Bei staubförmigen Emissionen, die zu 10 ~~vom Hundert~~Prozent oder mehr aus ~~sehr giftigen~~akut toxischen Stoffen im Sinne der Nummer 5.2.5 Absatz 5 oder Zubereitungenentsprechend eingestuftem Gemischen bestehen, darf die Massenkonzentration im Abgas 2 mg/m³ nicht überschreiten.

5.4.4.4 Anlagen der Nummer 4.4:

Mineralölraffinerien-Anlagen zur Destillation oder Raffination oder sonstigen Weiterverarbeitung von Erdöl oder Erdölerzeugnissen

BAULICHE UND BETRIEBLICHE ANFORDERUNGEN

Anlagen zur primären Herstellung von Grundölen sind in einem geschlossenen Prozess mit Lösemittelrückgewinnung zu führen.

Bei der Neuerrichtung von Anlagen zur primären Herstellung von Grundölen ist zu prüfen, ob eine Lösemittelrückgewinnung in mehreren Stufen zur Vermeidung von Lösemittelverlusten oder Extraktionsanlagenprozesse mit weniger gefährlichen Stoffen, eingesetzt oder ein katalytischer Prozess auf Basis der Hydrierung angewendet werden kann.

Kopfdämpfe, die bei Bitumenblasanlagen entstehen, sind soweit wie möglich durch eine thermische Nachverbrennung oberhalb von 800°C zu verbrennen. Ist dies nicht möglich, hat eine Nasswäsche der Kopfdämpfe zu erfolgen.

DRUCKENTLASTUNGSARMATUREN UND ENTLERUNGSEINRICHTUNGEN

Gase und Dämpfe organischer Stoffe sowie Wasserstoff und Schwefelwasserstoff, die aus Druckentlastungsarmaturen und Entleerungseinrichtungen austreten, sind in ein Gassammelsystem einzuleiten. Die erfassten Gase sind soweit wie möglich in Prozessfeuerungen zu verbrennen. Sofern dies nicht möglich ist, sind die Gase einer Fackel gemäß Nummer 5.4.8.1.3c zuzuführen.

ABGASFÜHRUNG

Abgase, die aus Prozessanlagen laufend anfallen, sowie Abgase, die beim Regenerieren von Katalysatoren, bei Inspektionen und bei Reinigungsarbeiten auftreten, sind einer Nachverbrennung zuzuführen oder es sind gleichwertige Maßnahmen zur Emissionsminderung anzuwenden.

ANFAHR- UND ABSTELLVORGÄNGE

Gase, die beim Anfahren oder Abstellen der Anlage anfallen, sind soweit wie möglich über ein Gassammelsystem in den Prozess zurückzuführen oder in Prozessfeuerungen zu verbrennen. Sofern dies nicht möglich ist, sind die Gase einer Fackel ~~zu-~~ zuführen-gemäß Nummer 5.4.8.1.3c zuzuführen. Die Fackeln sollen mindestens die Anforderungen an Fackeln zur Verbrennung von Gasen aus Betriebsstörungen und Sicherheitsventilen erfüllen.

SCHWEFELWASSERSTOFF

Gase aus Entschwefelungsanlagen oder anderen Quellen mit einem Volumengehalt an Schwefelwasserstoff von mehr als 0,4 ~~vom—Hundert~~Prozent und mit einem

Massenstrom an Schwefelwasserstoff von mehr als 21 Mg/d sind weiterzuverarbeiten. Gase, die nicht weiterverarbeitet werden, sind einer Nachverbrennung zuzuführen. Schwefelwasserstoffhaltiges Wasser darf nur so geführt werden, dass ein Ausgasen in die Atmosphäre vermieden wird.

PROZESSWASSER UND BALLASTWASSER

Prozesswasser und überschüssiges Ballastwasser dürfen erst nach Entgasung in ein offenes System eingeleitet werden; die Gase sind einer Abgasreinigungseinrichtung zuzuführen.

KATALYTISCHES SPALTEN

Die Emissionswerte beziehen sich auf einen Volumengehalt an Sauerstoff im Abgas von 3 Prozent.

Die staubförmigen Emissionen und die Emissionen an Schwefeloxiden im Abgas von Anlagen zum katalytischen Spalten im Fließbett-Verfahren dürfen beim Regenerieren des Katalysators folgende Massenkonzentrationen nicht überschreiten:

a) Staub 3025 mg/m³,

b) Schwefeldioxid und Schwefeltrioxid, angegeben als Schwefeldioxid, 1,20,30 g/m³,

c) Stickstoffmonoxid und Stickstoffdioxid, angegeben als Stickstoffdioxid, 0,10 g/m³,

~~Die Möglichkeiten, die Emissionen an Schwefeloxiden durch prozesstechnische Maßnahmen weiter zu vermindern, sind auszuschöpfen.~~

d) Kohlenmonoxid für Anlagen mit vollständiger Verbrennung oder mit partieller Verbrennung 80 mg/m³.

KALZINIEREN

Die staubförmigen Emissionen im Abgas von Anlagen zum Kalzinieren dürfen die ~~Massenkonzentration 30~~ Massenkonzentrationen 10 mg/m³ nicht überschreiten.

ORGANISCHE STOFFE

Die Anforderungen für organische Stoffe der Nummer 5.4.9.2 gelten für die Lagerung von brennbaren Flüssigkeiten entsprechend.

GASFÖRMIGE EMISSIONEN

Die Anforderungen für gasförmige Emissionen der Nummer 5.4.9.2 für Neu- und ~~Alt-~~anlagenAltanlagen gelten beim Verarbeiten, Fördern, Umfüllen oder Lagern entsprechend.

ALTANLAGEN

AMMONIAK

Sofern zur Minderung der Emissionen von Stickstoffoxiden ein Verfahren der selektiven katalytischen oder selektiven nichtkatalytischen Reduktion eingesetzt wird, darf die Massenkonzentration von Ammoniak 10 mg/m³ im Abgas nicht überschreiten.

KOMPENSATIONSMÖGLICHKEIT FÜR STICKSTOFFOXIDE

Abweichend von den in dieser Verwaltungsvorschrift festgelegten Emissionswerten für Stickstoffmonoxid und Stickstoffdioxid, angegeben als Stickstoffdioxid, für Anlagen zum katalytischen Spalten und für Feuerungsanlagen kann die zuständige Behörde bei Einsatz von Raffinerieheizgasen oder Destillations- oder Konversionsrückständen allein oder gleichzeitig mit anderen Brennstoffen auf Antrag für einige oder sämtliche dieser Anlagen innerhalb einer Raffinerie lediglich einen Emissionswert nach folgender Berechnung festlegen:

$$EW_{NOx} < \frac{\sum[(Q_i) \times (C_{i\ NOx})]}{\sum(Q_i)}$$

Darin bedeuten:

EW_{NOx} berechneter Emissionswert für Stickstoffmonoxid und Stickstoffdioxid, angegeben als Stickstoffdioxid, in mg/m³ für den Tagesmittelwert

Q_i repräsentativer Abgasvolumenstrom der jeweiligen Anlage im Normalbetrieb in m³/h

$C_{i\ NOx}$ festgelegter Emissionswert für Stickstoffmonoxid und Stickstoffdioxid, angegeben als Stickstoffdioxid, der jeweiligen Anlage in mg/m³ für den Tagesmittelwert

$\sum Q_i$ repräsentativer Abgasvolumenstrom der Anlagen im Normalbetrieb in m³/h

In dieser Berechnung können auf Antrag bei der zuständigen Behörde innerhalb einer Raffinerie Anlagen nach der Verordnung über Großfeuerungs-, Gasturbinen- und Verbrennungsmotoranlagen (13. BImSchV) vom 2. Mai 2013 (BGBl. I S. 1021, 1023, 3754), die zuletzt durch Artikel 1 der Verordnung vom 19. Dezember 2017 (BGBl. I S. 4007) geändert worden ist, in der jeweils geltenden Fassung, mit einbezogen werden, für die eine gleichlautende Berechnung vorgegeben ist. Es ist sicherzustellen, dass die bei Anwendung von Satz 1 bis Satz 3 entstehenden Emissionen geringer sind als die, die bei Einhaltung der einzelquellbezogenen Emissionsbegrenzungen entstehen würden. Bei der Änderung einer in dieser Berechnung berücksichtigten Anlage ist der berechnete Emissionswert zu überprüfen und gegebenenfalls neu zu ermitteln.

KOMPENSATIONSMÖGLICHKEIT FÜR SCHWEFELOXIDE

Abweichend von den in dieser Verwaltungsvorschrift festgelegten Emissionswerten für Schwefeldioxid und Schwefeltrioxid, angegeben als Schwefeldioxid, für Anlagen zum katalytischen Spalten, für Anlagen zur Herstellung von Schwefel und für Feuerungsanlagen, bei Einsatz von Raffinerieheizgasen oder Destillations- oder Konversionsrückständen allein oder gleichzeitig mit anderen Brennstoffen kann die zuständige Behörde auf Antrag für einige oder sämtliche dieser Anlagen innerhalb einer Raffinerie lediglich einen Emissionswert nach folgender Berechnung zulassen:

$$EW_{SO_x} < \frac{\sum[(Q_i) \times (C_{i SO_x})]}{\sum(Q_i)}$$

Darin bedeuten:

EW_{SO_x} berechneter Emissionswert für Schwefeldioxid und Schwefeltrioxid, angegeben als Schwefeldioxid, in mg/m^3 für den Tagesmittelwert

Q_i repräsentativer Abgasvolumenstrom der jeweiligen Anlage im Normalbetrieb in m^3/h

$C_{i SO_x}$ festgelegter Emissionswert für Schwefeldioxid und Schwefeltrioxid, angegeben als Schwefeldioxid, der jeweiligen Anlage in mg/m^3 für den Tagesmittelwert

$\sum Q_i$ repräsentativer Abgasvolumenstrom der Anlagen im Normalbetrieb in m^3/h .

PRÄVENTIVE
RECHTSBERATUNG
SEIT 26 JAHREN!



SOFTWARE MIT INHALTEN AUS EINER HAND!

Die rechtliche Vorsorgeuntersuchung für Unternehmen.

Nutzen Sie unsere gespeicherten **Erfahrungen aus 26 Jahren Complianceberatung**. Wir vermeiden die Haftung für Organisationsverschulden von Führungskräften. Sie müssen organisatorisch dafür sorgen, dass sie sich selbst und dass sich alle Mitarbeiter des Unternehmens legal verhalten. Dazu lassen sich alle Risiken und Pflichten eines Unternehmens mit unserem System ermitteln, delegieren, monatlich aktualisieren, erfüllen, kontrollieren, digital speichern und für alle jederzeit verfügbar halten. Die Verantwortlichen können digital abfragen, wer, welche Pflicht, an welchem Betriebsteil, wie zu erfüllen hat. Führungskräfte können auf einer Oberaufsichtsmaske mit einem Blick kontrollieren, ob alle Pflichten im Unternehmen erfüllt sind. **Systematisch senken wir den Complianceaufwand durch Standardisierung um 60 %**. Sachverhalte im Unternehmen wiederholen sich, verursachen gleiche Risiken und lösen gleiche Rechtspflichten zur Risikoabwehr aus. Rechtspflichten werden nur einmal geprüft, verlinkt, gespeichert

und immer wieder mehrfach genutzt. Wir sind Rechtsanwälte mit eigenen Informatikern und bieten eine Softwarelösung mit Inhalten und präventiver Rechtsberatung aus einer Hand. Auf Anregungen aus den Unternehmen passen unsere EDV-Spezialisten die Software unseres Compliance-Management-Systems an. Der aktuelle Inhalt unserer Datenbank: 18.000 Rechtsvorschriften von EU, Bund, Ländern und Berufsgenossenschaften, 7.500 Gerichtsurteile, standardisierte Pflichtenkataloge für 45 Branchen und 57.000 vorformulierte Betriebspflichten. **44.000 Unternehmensrisiken sind mit 59.000 Rechtspflichten drei Millionen Mal verlinkt und gespeichert**. Auf die Inhalte kommt es an. Je umfangreicher die Datenbank umso geringer ist das Risiko eine Unternehmenspflicht zu übersehen.

Weitere Informationen unter:
www.rack-rechtsanwaelte.de



In dieser Berechnung können auf Antrag bei der zuständigen Behörde innerhalb einer Raffinerie Anlagen nach der 13. BImSchV mit einbezogen werden, für die eine gleichlautende Berechnung vorgegeben ist. Es ist sicherzustellen, dass die bei Anwendung von Satz 1 bis 3 entstehenden Emissionen geringer sind, als die, die bei Einhaltung der einzelquellbezogenen Emissionsbegrenzungen entstehen würden. Bei der Änderung einer in dieser Berechnung berücksichtigten Anlage ist der berechnete Emissionswert zu überprüfen und gegebenenfalls neu zu ermitteln.

Ein Kalzinierer kann auf Antrag in ein integriertes Emissionsmanagement in der Weise einbezogen werden, dass die Frachten an Schwefeloxiden, die beim Kalzinierer über einen Emissionswert von $0,35 \text{ g/m}^3$ hinausgehen, im Monatsmittel bei anderen Anlagen der Raffinerie zusätzlich gemindert werden.

MESSUNG UND ÜBERWACHUNG

KONTINUIERLICHE MESSUNG DER EMISSIONEN

Die Emissionen an Kohlenmonoxid, Schwefeloxiden, Stickstoffoxiden und Staub aus Anlagen zum katalytischen Spalten sind kontinuierlich zu ermitteln.

Die Emissionen an Ammoniak bei Einsatz eines Verfahrens der selektiven katalytischen oder selektiven nichtkatalytischen Reduktion zur Minderung von Stickstoffoxiden sind kontinuierlich zu ermitteln.

Wird von der Kompensationsmöglichkeit für Stickstoffoxide oder Schwefeloxide Gebrauch gemacht, hat der Betreiber die dafür notwendigen Parameter, insbesondere den Abgasvolumenstrom und die Massenkonzentration für Schwefeldioxid und Schwefeltrioxid, angegeben als Schwefeldioxid, oder Stickstoffmonoxid und Stickstoffdioxid, angegeben als Stickstoffdioxid, an der jeweiligen Einzelquelle kontinuierlich zu ermitteln und der zuständigen Behörde zu übermitteln.

Auf Antrag bei der zuständigen Behörde kann die kontinuierliche Messung der Massenkonzentration für Schwefeldioxid und Schwefeltrioxid, angegeben als Schwefeldioxid, oder Stickstoffmonoxid und Stickstoffdioxid, angegeben als Stickstoffdioxid, unter Berücksichtigung der Nummer 5.3.2 für Einzelfeuerungen mit einer Feuerungswärmeleistung von weniger als 20 MW entfallen, wenn an diesen Quellen einmal pro Jahr und nach maßgeblichem Brennstoffwechsel Einzelmessungen durchgeführt werden und der maximale Messwert zuzüglich der erweiterten

Messunsicherheit als Ersatzwert für diese Quelle eingesetzt wird sowie der Beitrag zum repräsentativen Abgasvolumenstrom der Gesamtanlage kleiner als 10 Prozent ist.

EINZELMESSUNGEN

Nummer 5.3.2 gilt mit folgenden Maßgaben:

Die Emissionen an Nickel, Antimon und Vanadium im Staub aus Anlagen zum katalytischen Spalten sind alle sechs Monate zu ermitteln. Die Messung von Antimon hat nur bei Zufuhr von Antimon im Prozess zu erfolgen. Für den Fall, dass der Maximalwert mit einem Vertrauensniveau von 50 Prozent nach der VDI-Richtlinie 2448 Blatt 2 (Ausgabe Juli 1997) den Emissionswert nicht überschreitet, kann nach einem Jahr die Messung alle drei Jahre erfolgen.

Die Emissionen an Polychlordibenzodioxine/-furane (PCDD/F) aus Anlagen zum katalytischen Reformieren sind jährlich zu ermitteln.

SONDERREGELUNGEN

Für Anlagen,

1. für die am 28. Oktober 2014

a) eine Genehmigung zur Errichtung und zum Betrieb nach § 6 oder § 16 BImSchG oder eine Zulassung vorzeitigen Beginns nach § 8a BImSchG erteilt war und in dieser Zulassung Anforderungen nach § 5 Absatz 1 Nummer 1 oder 2 BImSchG festgelegt sind;

b) eine Teilgenehmigung nach § 8 BImSchG oder ein Vorbescheid nach § 9 BImSchG erteilt war, soweit darin Anforderungen nach § 5 Absatz 1 Nummer 1 oder 2 BImSchG festgelegt sind, oder

2. die nach § 67 Absatz 2 BImSchG anzuzeigen sind oder die entweder nach § 67a Absatz 1 BImSchG oder vor Inkrafttreten des Bundes-Immissionsschutzgesetzes nach § 16 Absatz 4 der Gewerbeordnung anzuzeigen waren,

gilt Folgendes:

KATALYTISCHES SPALTEN

Die staubförmigen Emissionen im Abgas von ~~Anlagen~~~~Anlagen~~ zum katalytischen Spalten im Fließbett-Verfahren dürfen beim Regenerieren des Katalysators die ~~Massenkonzentration 40~~~~Massenkonzentration 30~~ mg/m^3 nicht überschreiten.-

Die Emissionen an Schwefeldioxid und Schwefeltrioxid, angegeben als Schwefeldioxid, im Abgas von bestehenden Anlagen dürfen folgende Massenkonzentrationen nicht überschreiten:

- | | |
|-----------------------------|------------------------------|
| a) vollständige Verbrennung | 0,80 g/m^3 . |
| b) partielle Verbrennung | 1,20 g/m^3 . |

Bei Einsatz von schwefelarmen Einsatzstoffen mit einem Anteil von Schwefel von weniger als 0,5 Gewichtsprozent, Hydrotreatment oder Wäsche darf für partielle wie vollständige Verbrennung die Massenkonzentration 0,60 g/m^3 nicht überschritten werden.

Die Emissionen an Stickstoffmonoxid und Stickstoffdioxid, angegeben als Stickstoffdioxid, im Abgas von bestehenden Anlagen dürfen folgende Massenkonzentrationen nicht überschreiten:

- | | |
|----------------------------------|------------------------------|
| a) mit vollständiger Verbrennung | 0,30 g/m^3 |
| b) mit partieller Verbrennung | 0,35 g/m^3 . |

KALZINIEREN

Die staubförmigen Emissionen im Abgas von Anlagen zum Kalzinieren dürfen die Massenkonzentration ~~40~~~~von 30~~ mg/m^3 nicht überschreiten.-

~~Die Anforderungen der Nummer 5.2.4 Klasse IV erster Spiegelstrich (Schwefeloxide) sind spätestens zehn Jahre nach Inkrafttreten dieser Verwaltungsvorschrift einzuhalten.~~

5.4.4.6 Anlagen der Nummer 4.6: Anlagen zur Herstellung von Ruß

5.4.4.6.16a Anlagen zur Herstellung von Industrieruß

BAULICHE UND BETRIEBLICHE ANFORDERUNGEN

Prozessgase aus Furnace- und Flammrußanlagen sind einer Nachverbrennung zuzuführen und energetisch zu verwerten.

BEZUGSGRÖßE

Die Emissionswerte beziehen sich in den Abgasen der dampf- oder stromerzeugenden Nachverbrennungseinrichtungen von Furnace- und Flammrußanlagen auf einen Volumengehalt an Sauerstoff im Abgas von 3 ~~vom Hundert~~Prozent.

GESAMTSTAUB

Die im Abgas enthaltenen staubförmigen Emissionen dürfen die Massenkonzentration 10 mg/m³ nicht überschreiten.

KOHLENMONOXID

Bei Gasrußanlagen dürfen die Emissionen an Kohlenmonoxid im Abgas die Massenkonzentration 0,50 g/m³ nicht überschreiten.

STICKSTOFFOXIDE

Bei Furnace- und Flammrußanlagen dürfen im Abgas der Nachverbrennungseinrichtung abweichend von Nummer 5.2.4 die Emissionen an Stickstoffmonoxid und Stickstoffdioxid die Massenkonzentration 0,6 ~~g/m³~~g/m³, angegeben als Stickstoffdioxid, nicht überschreiten. Die Möglichkeiten, die Emissionen durch verbrennungstechnische Maßnahmen weiter zu vermindern, sind auszuschöpfen.

SCHWEFELOXIDE

Bei Furnace- und Flammrußanlagen dürfen im Abgas der Nachverbrennungseinrichtung die Emissionen an Schwefeldioxid und Schwefeltrioxid die Massenkonzentration 0,85 g/m³, angegeben als Schwefeldioxid, nicht überschreiten.

ORGANISCHE STOFFE

Bei Anlagen für die Herstellung von Gasruß dürfen die Emissionen an gasförmigen organischen Stoffen die Massenkonzentration 0,10 g/m³, angegeben als Gesamtkohlenstoff, nicht überschreiten.

BENZOL

Bei Anlagen für die Herstellung von Gasruß dürfen die Emissionen an Benzol als Mindestanforderung die Massenkonzentration 5 mg/m³ nicht überschreiten.

5.4.4.7 Anlagen der Nummer 4.7:

MESSUNG UND ÜBERWACHUNG

Bei Anlagen, die gemäß Tabelle 1, Spalte d des Anhangs 1 der 4. BImSchV mit E gekennzeichnet sind, gilt Nummer 5.3.2 mit der Maßgabe, dass wiederkehrende Messungen einmal jährlich gefordert werden sollen.

5.4.4.7a Anlagen zur Herstellung von Kohlenstoff (Hartbrandkohle) oder Elektrographit durch Brennen oder Graphitieren, ausgenommen Anlagen zur Herstellung von vorgebrannten Anoden für die Aluminiumschmelzflusselektrolyse

ALTANLAGEN

BRENNEN

Bei

BAULICHE UND BETRIEBLICHE ANFORDERUNGEN

Abgase sind an der Entstehungsstelle zu erfassen und einer Abgasreinigungseinrichtung zuzuführen.

GESAMTSTAUB

Die staubförmigen Emissionen ~~Altanlagen~~ für die Herstellung von Kohlenstoffformkörpern dürfen im Abgas von Ringöfen mit elektrischen Abscheidern,

PRÄVENTIVE
RECHTSBERATUNG
SEIT 26 JAHREN!



SOFTWARE MIT INHALTEN AUS EINER HAND!

Die rechtliche Vorsorgeuntersuchung für Unternehmen.

Nutzen Sie unsere gespeicherten **Erfahrungen aus 26 Jahren Complianceberatung**. Wir vermeiden die Haftung für Organisationsverschulden von Führungskräften. Sie müssen organisatorisch dafür sorgen, dass sie sich selbst und dass sich alle Mitarbeiter des Unternehmens legal verhalten. Dazu lassen sich alle Risiken und Pflichten eines Unternehmens mit unserem System ermitteln, delegieren, monatlich aktualisieren, erfüllen, kontrollieren, digital speichern und für alle jederzeit verfügbar halten. Die Verantwortlichen können digital abfragen, wer, welche Pflicht, an welchem Betriebsteil, wie zu erfüllen hat. Führungskräfte können auf einer Oberaufsichtsmaske mit einem Blick kontrollieren, ob alle Pflichten im Unternehmen erfüllt sind. **Systematisch senken wir den Complianceaufwand durch Standardisierung um 60 %**. Sachverhalte im Unternehmen wiederholen sich, verursachen gleiche Risiken und lösen gleiche Rechtspflichten zur Risikoabwehr aus. Rechtspflichten werden nur einmal geprüft, verlinkt, gespeichert

und immer wieder mehrfach genutzt. Wir sind Rechtsanwälte mit eigenen Informatikern und bieten eine Softwarelösung mit Inhalten und präventiver Rechtsberatung aus einer Hand. Auf Anregungen aus den Unternehmen passen unsere EDV-Spezialisten die Software unseres Compliance-Management-Systems an. Der aktuelle Inhalt unserer Datenbank: 18.000 Rechtsvorschriften von EU, Bund, Ländern und Berufsgenossenschaften, 7.500 Gerichtsurteile, standardisierte Pflichtenkataloge für 45 Branchen und 57.000 vorformulierte Betriebspflichten. **44.000 Unternehmensrisiken sind mit 59.000 Rechtspflichten drei Millionen Mal verlinkt und gespeichert**. Auf die Inhalte kommt es an. Je umfangreicher die Datenbank umso geringer ist das Risiko eine Unternehmenspflicht zu übersehen.

Weitere Informationen unter:
www.rack-rechtsanwaelte.de



Trockensorptionseinrichtungen oder einer Kombination beider Abgasreinigungseinrichtungen dürfen die Massenkonzentration 10 mg/m³, nicht überschreiten.

Beim Lagern, Transportieren, Mischen, mechanischen Bearbeiten und Graphitieren dürfen die staubförmigen Emissionen im Abgas die Massenkonzentration 5 mg/m³, nicht überschreiten.

ORGANISCHE STOFFE

Die Emissionen an gasförmigen organischen Stoffen im Abgas dürfen die Massenkonzentration 40 mg/m³, angegeben als Gesamtkohlenstoff, nicht überschreiten.

BENZO(A)PYREN

Nummer 5.2.7.1.1 gilt mit der Maßgabe, dass für die Emissionen an Benzo(a)pyren die Massenkonzentration 0,15 g/01 mg/m³, nicht überschritten werden darf.

Bei getrennter Erfassung und Ableitung der Abgase gilt beim Prozessschritt Glühen Nummer 5.2.7.1.1 gilt mit der Maßgabe, dass für die Emissionen an Benzo(a)pyren die Massenkonzentration 0,015 mg/m³ nicht überschritten werden darf.

5.4.4.7b Anlagen zur Herstellung von vorgebrannten Anoden für die Aluminiumschmelzflusselektrolyse

BAULICHE UND BETRIEBLICHE ANFORDERUNGEN

Abgase sind an der Entstehungsstelle zu erfassen und einer Abgasreinigungseinrichtung zuzuführen.

GESAMTSTAUB

Die staubförmigen Emissionen im Abgas dürfen die Massenkonzentration 5 mg/m³ nicht überschreiten.

BENZO(A)PYREN

Nummer 5.2.7.1.1 gilt mit der Maßgabe, dass für die Emissionen an Benzo(a)pyren die Massenkonzentration 0,01 mg/m³ nicht überschritten werden darf.

FLUOR UND SEINE GASFÖRMIGEN VERBINDUNGEN

Die Emissionen an Fluor und seinen gasförmigen anorganischen Fluorverbindungen, angegeben als Fluorwasserstoff, dürfen im Abgas die Massenkonzentration 0,5 mg/m³ nicht überschreiten.

ALTANLAGEN GESAMTKOHLLENSTOFF, UND

KARZINOGENE STOFFE

Nummer 5.2.7.1.1 gilt mit der Maßgabe, dass für die Emissionen an Benzol als Mindestanforderung die Massenkonzentration im Abgas die Massenkonzentration 0,5 mg/m³ anzustreben ist und die Massenkonzentration 3 mg/m³ nicht überschreiten überschritten werden darf.

5.4.4.10 Anlagen der Nummer 4.10:

Anlagen zur Herstellung von Anstrich- oder Beschichtungsstoffen (Lasuren, Firnis, Lacke, Dispersionsfarben) oder Druckfarben

GESAMTSTAUB

Die staubförmigen Emissionen im Abgas dürfen die Massenkonzentration 10 mg/m³ nicht überschreiten.

5.4.5 Oberflächenbehandlung mit organischen Stoffen, Herstellung von bahnenförmigen Materialien aus Kunststoffen, sonstige Verarbeitung von Harzen und Kunststoffen

5.4.5.1 Anlagen der Nummer 5.1:

Anlagen zur Behandlung von Oberflächen von Stoffen, Gegenständen oder ~~Erzeugnissen~~ Erzeugnissen einschließlich der zugehörigen Trocknungsanlagen unter Verwendung von organischen Lösungsmitteln

GESAMTSTAUB

Die staubförmigen Emissionen im Abgas (Lackpartikel) dürfen den Massenstrom 15 g/h oder die Massenkonzentration 3 mg/m³ nicht überschreiten.

Die staubförmigen Emissionen im Abgas von Anlagen zum Lackieren von Flugzeugen (Lackpartikel) dürfen die Massenkonzentration 1 mg/m³ nicht überschreiten.

5.4.5.1.3 Anlagen der Nummer 5.1:

Anlagen zum Isolieren von Drähten unter Verwendung von phenol- und kreosolhaltigen Drahtlacken

SONDERREGELUNG

Für Anlagen,

1. für die am 1. Oktober 2002

a) eine Genehmigung zur Errichtung und zum Betrieb nach § 6 oder § 16 BImSchG oder eine Zulassung vorzeitigen Beginns nach § 8a BImSchG erteilt war und in dieser Zulassung Anforderungen nach § 5 Absatz 1 Nummer 1 oder 2 BImSchG festgelegt sind;

b) eine Teilgenehmigung nach § 8 BImSchG oder ein Vorbescheid nach § 9 BImSchG erteilt war, soweit darin Anforderungen nach § 5 Absatz 1 Nummer 1 oder 2 BImSchG festgelegt sind, oder

2. die nach § 67 Absatz 2 BImSchG anzuzeigen sind oder die entweder nach § 67a Absatz 1 BImSchG oder vor Inkrafttreten des Bundes-Immissionsschutzgesetzes nach § 16 Absatz 4 der Gewerbeordnung anzuzeigen waren,

gilt Folgendes:

KOHLENMONOXID

Nummer 5.2.4 gilt mit der Maßgabe, dass für die Emissionen an Kohlenmonoxid im Abgas die Massenkonzentration 0,50 g/m³ nicht überschritten werden darf; die Möglichkeiten, die Emissionen an Kohlenmonoxid durch primärseitige Maßnahmen oder durch andere dem Stand der Technik entsprechende Maßnahmen weiter zu vermindern, sind auszuschöpfen.

5.4.5.2 Anlagen der Nummer 5.2:

Anlagen zum Beschichten, Imprägnieren, Kaschieren, Lackieren oder Trän-

ken von Gegenständen, Glas- oder Mineralfasern oder bahnen- oder tafelförmigen Materialien einschließlich der zugehörigen Trocknungsanlagen mit Kunstharzen

5.4.5.2.12a Anlagen zum Beschichten, Imprägnieren, Kaschieren, Lackieren oder Tränken von Glas- oder Mineralfasern

Die im Folgenden genannten Anforderungen gelten nur, wenn die Abgase aus der Weiterverarbeitung getrennt von den Abgasen der Wanne bzw. des Kupolofens geführt und behandelt werden. Erfolgt eine gemeinsame Behandlung gelten die Anforderungen der Nummern 5.4.2.8 bzw. 5.4.2.11 einschließlich der jeweiligen Unternummern.

MESSUNG UND ÜBERWACHUNG

Bei Anlagen, die gemäß Tabelle 1, Spalte d des Anhangs 1 der 4. BImSchV mit E gekennzeichnet sind, gilt Nummer 5.3.2 mit der Maßgabe, dass wiederkehrende Messungen für Gesamtstaub, Stickstoffoxide und Schwefeloxide einmal halbjährlich gefordert werden sollen.

BAULICHE UND BETRIEBLICHE ANFORDERUNGEN

Abgase sind an der Entstehungsstelle, z.B. bei Schmelzwannen, Kupolöfen, Sammelkammern, Härteöfen, Säge- und Konfektionierungsstationen, zu erfassen und einer Abgasreinigungseinrichtung zuzuführen.

GESAMTSTAUB

Bei der Formgebung und Beschichtung sowie beim Schneiden und Mahlen von Endlosglasfasern dürfen die staubförmigen Emissionen im Abgas die Massenkonzentration 15 mg/m³ nicht überschreiten, soweit die Abgase getrennt behandelt werden.

Bei der Weiterverarbeitung von Hochtemperaturwolle zur Wärmedämmung dürfen die staubförmigen Emissionen im Abgas die Massenkonzentration 5 mg/m³ nicht überschreiten, soweit die Abgase getrennt behandelt werden.

AMMONIAK

~~Bei der Imprägnierung und Trocknung von~~ Bei der Formgebung und Beschichtung von Endlosglasfasern gilt Nummer 5.2.4 mit der Maßgabe, dass die Emissionen an Ammoniak im Abgas die Massenkonzentration 30 mg/m³ nicht überschreiten dürfen.

Für Abgase aus der Formgebung, den Kühl- und Härteöfen bei der Herstellung von Glaswolle oder Steinwolle gilt ~~Nummer~~Nummer 5.2.4 mit der Maßgabe, dass die Emissionen an Ammoniak im Abgas die ~~Massenkonzentration~~ ~~65~~Massenkonzentration 60 mg/m³ nicht überschreiten dürfen., sofern diese gemeinsam abgeführt werden.

Für Abgase aus den Härteöfen bei der Herstellung von Glaswolle oder Steinwolle gilt Nummer 5.2.4 mit der Maßgabe, dass die Emissionen an Ammoniak im Abgas die Massenkonzentration 60 mg/m³ nicht überschreiten dürfen.

Für Abgase aus den Härteöfen bei der Herstellung von Steinwolle in Kupolöfen gilt Nummer 5.2.4 mit der Maßgabe, dass die Emissionen an Ammoniak im Abgas den produktbezogenen Emissionswert 0,40 kg/t_{Endprodukt} nicht überschreiten dürfen.

Soweit die Minderung ~~organischer~~organischer Emissionen durch eine thermische Nachverbrennung erfolgt, dürfen die Emissionen an Ammoniak im Abgas die Massenkonzentration 0,10- g/m³ nicht ~~überschreiten~~überschreiten.

~~Beim Beschichten~~

FORMALDEHYD

Bei der Formgebung und Beschichtung von ~~Glasfaser~~Endlosglasfasern dürfen die Emissionen an Formaldehyd im Abgas die Massenkonzentration 10 mg/m³ nicht überschreiten.

Für Abgase aus der Formgebung, den Kühl- und Härteöfen bei der Herstellung von Glaswolle oder Steinwolle dürfen die Emissionen an Formaldehyd im Abgas die Massenkonzentration 5 mg/m³ nicht überschreiten, sofern diese gemeinsam abgeführt werden.

Für Abgase aus den Härteöfen bei der Herstellung von Glaswolle oder Steinwolle dürfen die Emissionen an Formaldehyd im Abgas die Massenkonzentration 5 mg/m³ nicht überschreiten.

Für Abgase aus den Härteöfen bei der Herstellung von Steinwolle in Kupolöfen dürfen die Emissionen an Formaldehyd im Abgas den produktbezogenen Emissionswert 0,03 kg/t_{Enderzeugnis} nicht überschreiten.

PRÄVENTIVE
RECHTSBERATUNG
SEIT 26 JAHREN!



SOFTWARE MIT INHALTEN AUS EINER HAND!

Die rechtliche Vorsorgeuntersuchung für Unternehmen.

Nutzen Sie unsere gespeicherten **Erfahrungen aus 26 Jahren Complianceberatung**. Wir vermeiden die Haftung für Organisationsverschulden von Führungskräften. Sie müssen organisatorisch dafür sorgen, dass sie sich selbst und dass sich alle Mitarbeiter des Unternehmens legal verhalten. Dazu lassen sich alle Risiken und Pflichten eines Unternehmens mit unserem System ermitteln, delegieren, monatlich aktualisieren, erfüllen, kontrollieren, digital speichern und für alle jederzeit verfügbar halten. Die Verantwortlichen können digital abfragen, wer, welche Pflicht, an welchem Betriebsteil, wie zu erfüllen hat. Führungskräfte können auf einer Oberaufsichtsmaske mit einem Blick kontrollieren, ob alle Pflichten im Unternehmen erfüllt sind. **Systematisch senken wir den Complianceaufwand durch Standardisierung um 60 %**. Sachverhalte im Unternehmen wiederholen sich, verursachen gleiche Risiken und lösen gleiche Rechtspflichten zur Risikoabwehr aus. Rechtspflichten werden nur einmal geprüft, verlinkt, gespeichert

und immer wieder mehrfach genutzt. Wir sind Rechtsanwälte mit eigenen Informatikern und bieten eine Softwarelösung mit Inhalten und präventiver Rechtsberatung aus einer Hand. Auf Anregungen aus den Unternehmen passen unsere EDV-Spezialisten die Software unseres Compliance-Management-Systems an. Der aktuelle Inhalt unserer Datenbank: 18.000 Rechtsvorschriften von EU, Bund, Ländern und Berufsgenossenschaften, 7.500 Gerichtsurteile, standardisierte Pflichtenkataloge für 45 Branchen und 57.000 vorformulierte Betriebspflichten. **44.000 Unternehmensrisiken sind mit 59.000 Rechtspflichten drei Millionen Mal verlinkt und gespeichert**. Auf die Inhalte kommt es an. Je umfangreicher die Datenbank umso geringer ist das Risiko eine Unternehmenspflicht zu übersehen.

Weitere Informationen unter:
www.rack-rechtsanwaelte.de



PHENOL

Für Abgase aus der Formgebung, den Kühl- und Härteöfen bei der Herstellung von Glaswolle oder Steinwolle darf der Gehalt an Phenol im Abgas die Massenkonzentration 10 mg/m³ nicht überschreiten, sofern diese gemeinsam abgeführt werden.

Für Abgase aus den Härteöfen bei der Herstellung von Glaswolle oder Steinwolle dürfen die Emissionen an Phenol im Abgas die Massenkonzentration 5 mg/m³ nicht überschreiten.

Für Abgase aus den Härteöfen bei der Herstellung von Steinwolle in Kupolöfen dürfen die Emissionen an Phenol im Abgas den produktbezogenen Emissionswert 0,03 kg/t_{Enderzeugnis} nicht überschreiten.

AMINE

Für Abgase aus der Formgebung, den Kühl- und Härteöfen bei der Herstellung von Glaswolle oder Steinwolle dürfen die Emissionen an Aminen aus den verwendeten Bindemitteln im Abgas die Massenkonzentration 3 mg/m³ nicht überschreiten, sofern diese gemeinsam abgeführt werden.

Für Abgase aus den Härteöfen bei der Herstellung von Glaswolle oder Steinwolle dürfen die Emissionen an Aminen aus den verwendeten Bindemitteln im Abgas die Massenkonzentration 2 mg/m³ nicht überschreiten.

Für Abgase aus den Härteöfen bei der Herstellung von Steinwolle in Kupolöfen dürfen die Emissionen an Aminen aus den verwendeten Bindemitteln im Abgas den produktbezogenen Emissionswert 0,01 kg/t_{Enderzeugnis} nicht überschreiten.

ORGANISCHE STOFFE

MineralfaservliesBei der Formgebung und Beschichtung von Endlosglasfasern gilt Nummer 5.2.45 mit der Maßgabe, dass die Emissionen an ~~Ammoniak~~organischen Stoffen im Abgas, ausgenommen staubförmige organische Stoffe, die Massenkonzentration ~~80~~20 mg/m³, angegeben als Gesamtkohlenstoff, nicht überschreiten dürfen.

STICKSTOFFOXIDE

Für Abgase aus der Formgebung, den Kühl- und Härteöfen bei der Herstellung von Glaswolle oder Steinwolle gilt Nummer 5.2.5 mit der Maßgabe, dass die Emissionen an organischen Stoffen im Abgas, ausgenommen staubförmige organische Stoffe, die Massenkonzentration 30 mg/m^3 , angegeben als Gesamtkohlenstoff, nicht überschreiten dürfen, sofern diese Abgase gemeinsam abgeführt werden.

Für Abgase aus den Härteöfen bei der Herstellung von Glaswolle oder Steinwolle gilt Nummer 5.2.5 mit der Maßgabe, dass die Emissionen an organischen Stoffen im Abgas, ausgenommen staubförmige organische Stoffe, die Massenkonzentration 10 mg/m^3 , angegeben als Gesamtkohlenstoff, nicht überschreiten dürfen.

Für Abgase aus den Härteöfen bei der Herstellung von Steinwolle in Kupolöfen gilt Nummer 5.2.5 mit der Maßgabe, dass die Emissionen an organischen Stoffen im Abgas, ausgenommen staubförmige organische Stoffe, den produktbezogenen Emissionswert $0,065 \text{ kg/t}_{\text{Enderzeugnis}}$, angegeben als Gesamtkohlenstoff, nicht überschreiten dürfen.

STICKSTOFFOXIDE

Die Emissionen an Stickstoffmonoxid und Stickstoffdioxid im Abgas von Härteöfen bei der Herstellung von Glaswolle oder Steinwolle dürfen abweichend von Nummer 5.2.4 die Massenkonzentration $0,20 \text{ g/m}^3$, angegeben als Stickstoffdioxid, nicht überschreiten.

Die Emissionen an Stickstoffmonoxid und Stickstoffdioxid im Abgas von Härteöfen bei der Herstellung von Steinwolle in Kupolöfen dürfen abweichend von Nummer 5.2.4 den produktbezogenen Emissionswert $1,00 \text{ kg/t}_{\text{Enderzeugnis}}$, angegeben als Stickstoffdioxid, nicht überschreiten.

Bei Einsatz einer thermischen Nachverbrennung dürfen abweichend von ~~Nummer~~ Nummer 5.2.4 die Emissionen an Stickstoffmonoxid und Stickstoffdioxid im Abgas die Massenkonzentration $0,35 \text{ g/m}^3$, angegeben als Stickstoffdioxid, nicht überschreiten.

SCHWEFELOXIDE

Bei der Weiterverarbeitung von Hochtemperaturwolle zur Wärmedämmung dürfen die Emissionen an Schwefeldioxid und Schwefeltrioxid im Abgas, angegeben als Schwefeldioxid, die Massenkonzentration $0,050 \text{ g/m}^3$ nicht überschreiten.

ALTANLAGEN

GESAMTSTAUB

Bei Altanlagen, ~~ausgenommen Konfektionierung und Härteöfen~~ soweit bei Härteöfen die Abgase getrennt erfasst in denen die Emissionen aus Form- und behandelt werden Härte- sowie Form-, Härte- und Kühlprozessen gemeinsam abgeführt werden, dürfen die staubförmigen Emissionen im Abgas die Massenkonzentration 8050 mg/m³, m³ nicht überschreiten; darüber hinaus ist zu prüfen, inwieweit, sofern die Abgase aus den Weiterverarbeitungsprozessen getrennt von den Abgasen aus der Wanne bzw. des Kupolofens behandelt werden.

Bei Altanlagen, in denen die Emissionen aus Härteöfen abgeführt werden, dürfen die staubförmigen Emissionen im Abgas die Massenkonzentration 30 mg/m³ nicht überschreiten, sofern die Abgase aus den Weiterverarbeitungsprozessen getrennt von den Abgasen aus der Wanne bzw. des Kupolofens behandelt werden

Bei Altanlagen, in denen die Emissionen aus Härteöfen der Steinwolleproduktion in Kupolöfen abgeführt werden, dürfen die staubförmigen Emissionen im Abgas den produktbezogenen Emissionswert 0,20 kg/t_{Enderzeugnis}, nicht überschreiten, sofern die Abgase aus den Weiterverarbeitungsprozessen getrennt von den Abgasen aus der Wanne bzw. des Kupolofens behandelt werden

5.4.5.2b Anlagen zum Beschichten, Imprägnieren, Kaschieren, Lackieren oder Tränken von Papieren, einschließlich zusätzlicher ~~abgasseitiger~~ Minderungsmaßnahmen ein Emissionswert von 50 mg/m³ gefordert werden kann. dazugehöriger Trocknungsanlagen

ORGANISCHE STOFFE

Bei der Imprägnierung und Trocknung von Papieren dürfen die Emissionen an gasförmigen organischen Stoffen im Abgas die Massenkonzentration 30 mg/m³, angegeben als Gesamtkohlenstoff, nicht überschreiten.

FORMALDEHYD

Für Abgase aus Anlagen zum Beschichten, Imprägnieren, Kaschieren, Lackieren oder Tränken von Papieren, einschließlich dazugehöriger Trocknungsanlagen dürfen die Emissionen an Formaldehyd im Abgas die Massenkonzentration 10 mg/m³ nicht überschreiten.

Nummer 5.3.2 gilt mit der Maßgabe, dass die Messung der Emissionen an Formaldehyd im Abgas jährlich zu fordern ist.

MESSUNG UND ÜBERWACHUNG

Nummer 5.3.2 gilt mit der Maßgabe, dass bei der Imprägnierung von Papieren, einschließlich dazugehöriger Trocknungsanlagen, die Messung der Emissionen an organischen Stoffen und Formaldehyd im Abgas jährlich zu fordern ist.

ALTANLAGEN

~~Altanlagen sollen die Anforderungen zur Begrenzung der staubförmigen Emissionen für Neuanlagen sind spätestens acht Jahre nach Inkrafttreten dieser Verwaltungsvorschrift einzuhalten.~~

~~ab dem 24. November 2019 einhalten **Phenol und Formaldehyd**~~

~~Beim Imprägnieren und Trocknen von Mineralfasern dürfen die Emissionen an Phenol und Formaldehyd im Abgas insgesamt die Massenkonzentration 30 mg/m³ nicht überschreiten.~~

5.4.5.4 Anlagen der Nummern 5.4:

Anlagen zum Tränken oder Überziehen von Stoffen oder Gegenständen mit Teer, Teeröl oder heißem Bitumen

BAULICHE UND BETRIEBLICHE ANFORDERUNGEN

Die Anlagen sind so zu errichten und zu betreiben, dass Schadstoffe nicht in den Boden und das Grundwasser eindringen können. Der Zutritt von Wasser ist zur Verhinderung der Auswaschung von Schadstoffen ~~oder der Entstehung von organischen Emissionen~~

~~durch Umsetzungsprozesse~~ zu minimieren (z.B. durch Abdeckung oder Überdachung).

ORGANISCHE STOFFE

Die Emissionen an organischen Stoffen im Abgas dürfen die Massenkonzentration 20 mg/m^3 , angegeben als Gesamtkohlenstoff, nicht überschreiten. Die Anforderungen der Nummer 5.2.5 für die Emissionen an organischen Stoffen der Klassen I und II finden keine Anwendung.

~~5.4.5.5~~ ~~Anlagen der Nummer 5.5:~~

GERUCHSSTOFFE

~~Bei diskontinuierlich betriebenen Anlagen zum Isolieren Tränken oder Überziehen von Drähten unter Verwendung von phenol- und kresolhaltigen Drahtlacken~~

ALTANLAGEN

KOHLENMONOXID

~~Nummer 5.2.4 gilt Stoffen oder Gegenständen mit der Maßgabe, dass für heißem Bitumen dürfen die Emissionen an Kohlenmonoxid Geruchsstoffen im Abgas die Massenkonzentration $0,50 \text{ g/m}^3$ Geruchsstoffkonzentration $500 \text{ GE}_E/\text{m}^3$ nicht überschritten werden darf; die Möglichkeiten, die Emissionen an Kohlenmonoxid durch primärseitige Maßnahmen oder durch andere dem Stand der Technik entsprechende Maßnahmen weiter zu vermindern, sind auszuschöpfen überschreiten.~~

5.4.5.7 Anlagen der Nummer 5.7:

Anlagen zur Verarbeitung von flüssigen ungesättigten Polyesterharzen mit Styrol-Zusatz oder flüssigen Epoxidharzen mit Aminen

ALTANLAGEN

ORGANISCHE STOFFE

Altanlagen sollen die Anforderungen zur Begrenzung der organischen Emissionen nach Nummer 5.2.5 ~~gilt~~ spätestens ab dem [einsetzen: Inkrafttreten zuzüglich acht Jahre] einhalten. Bis dahin gilt Nummer 5.2.5 mit der Maßgabe, dass die Emissionen

PRÄVENTIVE
RECHTSBERATUNG
SEIT 26 JAHREN!



SOFTWARE MIT INHALTEN AUS EINER HAND!

Die rechtliche Vorsorgeuntersuchung für Unternehmen.

Nutzen Sie unsere gespeicherten **Erfahrungen aus 26 Jahren Complianceberatung**. Wir vermeiden die Haftung für Organisationsverschulden von Führungskräften. Sie müssen organisatorisch dafür sorgen, dass sie sich selbst und dass sich alle Mitarbeiter des Unternehmens legal verhalten. Dazu lassen sich alle Risiken und Pflichten eines Unternehmens mit unserem System ermitteln, delegieren, monatlich aktualisieren, erfüllen, kontrollieren, digital speichern und für alle jederzeit verfügbar halten. Die Verantwortlichen können digital abfragen, wer, welche Pflicht, an welchem Betriebsteil, wie zu erfüllen hat. Führungskräfte können auf einer Oberaufsichtsmaske mit einem Blick kontrollieren, ob alle Pflichten im Unternehmen erfüllt sind. **Systematisch senken wir den Complianceaufwand durch Standardisierung um 60 %**. Sachverhalte im Unternehmen wiederholen sich, verursachen gleiche Risiken und lösen gleiche Rechtspflichten zur Risikoabwehr aus. Rechtspflichten werden nur einmal geprüft, verlinkt, gespei-

chert und immer wieder mehrfach genutzt. Wir sind Rechtsanwälte mit eigenen Informatikern und bieten eine Softwarelösung mit Inhalten und präventiver Rechtsberatung aus einer Hand. Auf Anregungen aus den Unternehmen passen unsere EDV-Spezialisten die Software unseres Compliance-Management-Systems an. Der aktuelle Inhalt unserer Datenbank: 18.000 Rechtsvorschriften von EU, Bund, Ländern und Berufsgenossenschaften, 7.500 Gerichtsurteile, standardisierte Pflichtenkataloge für 45 Branchen und 57.000 vorformulierte Betriebspflichten. **44.000 Unternehmensrisiken sind mit 59.000 Rechtspflichten drei Millionen Mal verlinkt und gespeichert**. Auf die Inhalte kommt es an. Je umfangreicher die Datenbank umso geringer ist das Risiko eine Unternehmenspflicht zu übersehen.

Weitere Informationen unter:
www.rack-rechtsanwaelte.de



an organischen Stoffen im Abgas die Massenkonzentration $85 \frac{\text{mg}}{\text{m}^3 \cdot \text{m}^3}$, angegeben als Gesamtkohlenstoff, nicht überschreiten dürfen.-

Die Möglichkeiten, die Emissionen an Styrol durch primärseitige/primärseitige Maßnahmen, z.B. durch Einsatz styrolarmer oder styrolfreier Harze, weiter zu vermindern, sind auszuschöpfen.

5.4.5.8 Anlagen der Nummer 5.8:

Anlagen zur Herstellung von Gegenständen unter Verwendung von Amino- oder Phenoplasten, wie Furan-, Harnstoff-, Phenol- oder Xyloharzen mittels Wärmebehandlung

AMMONIAK

Die Emissionen an Ammoniak im Abgas dürfen die Massenkonzentration $50 \frac{\text{mg}}{\text{m}^3 \cdot \text{m}^3}$ nicht überschreiten.

5.4.5.11 Anlagen der Nummer 5.11:

Anlagen zur Herstellung von Polyurethanformteilen, Bauteilen unter Verwendung von Polyurethan, Polyurethanblöcken in Kastenformen oder zum Ausschäumen von Hohlräumen mit Polyurethan

BAULICHE UND BETRIEBLICHE ANFORDERUNGEN

Abgase sind möglichst an der Entstehung zu erfassen.

Die Befüllung von Treibmitteltanks soll nach dem Gaspendelverfahren erfolgen.

ORGANISCHE STOFFE

Für Anlagen zur Herstellung von wärmeisolierenden Polyurethanschäumen, die mit reinen Kohlenwasserstoffen (z.B. n-Pentan) als Treibgas betrieben werden, finden die Anforderungen der Nummer 5.2.5 für Gesamtkohlenstoff keine Anwendung. Die Anforderungen der Nummer 5.2.5 Klassen I und II bleiben unberührt.

5.4.5.12 Anlagen der Nummer 5.12:

Anlagen zur Herstellung von PVC-Folien durch Kalandrieren unter Verwendung von Gemischen aus Kunststoffen und Zusatzstoffen

ALTANLAGEN

Im Abgas von Anlagen zur Herstellung von Weich-PVC-Folien ist für die Emissionen an organischen Stoffen, angegeben als Gesamtkohlenstoff, die Massenkonzentration 50 mg/m³ anzustreben. In Fällen, in denen auch bei Ausschöpfung aller dem Stand der Technik entsprechenden Möglichkeiten zur Emissionsminderung dieser Wert nicht erreicht wird, dürfen die Emissionen an organischen Stoffen, angegeben als Gesamtkohlenstoff die Massenkonzentration 75 mg/m³ nicht überschreiten.

5.4.6 Holz, Zellstoff

5.4.6.1 Anlagen der Nummer 6.1:

Anlagen zur Gewinnung von Zellstoff aus Holz, Stroh oder ähnlichen Faserstoffen

LAGERPLÄTZE

~~BEI DER LAGERUNG VON STAMMHOLZ ODER STÜCKIGEM HOLZ FINDEN DIE ANFORDERUNGEN DER NUMMERN 5.2.3.5 UND 5.2.3.6 KEINE ANWENDUNG~~

~~-BAULICHE UND BETRIEBLICHE ANFORDERUNGEN~~

Bei der Lagerung von Stammholz oder stückigem Holz finden die Anforderungen der Nummern 5.2.3.5 und 5.2.3.6 keine Anwendung.

Die Lagerung von Holzhackschnitzeln im Freien ist nur auf befestigten Flächen zulässig. Abwehungen von Holzstäuben von der Aufhaldung sind durch geeignete Maßnahmen, z.B. dreiseitig geschlossene Lagerung oder Sicherstellung einer ausreichenden Feuchte der Haufwerksoberfläche, so weit wie möglich zu vermeiden.

Nummer 5.2.11 gilt mit der Maßgabe dass möglichst energieeffiziente Vakuumsysteme zum Entwässern eingesetzt werden.

A) SULFATZELLSTOFFPRODUKTION

BEZUGSGRÖßE

Die Emissionswerte beziehen sich auf einen Volumenanteil an Sauerstoff im Abgas bei

- a) Ablaugekesseln von 6 Prozent,
- b) Kalköfen von 6 Prozent und
- c) Geruchsgaskesseln von 9 Prozent.

SCHWEFELOXIDE

Die Emissionen von Schwefeldioxid und Schwefeltrioxid, angegeben als Schwefeldioxid, im Abgas von Kalköfen dürfen die Massenkonzentration von 70 mg/m³ nicht überschreiten.

Die Emissionen an Schwefeldioxid und Schwefeltrioxid, angegeben als Schwefeldioxid, im Abgas von Geruchsgaskesseln dürfen die Massenkonzentration von 0,20 g/m³ für den Tagesmittelwert und 0,12 g/m³ für den Jahresmittelwert nicht überschreiten.

STICKSTOFFOXIDE

Die Emissionen an Stickstoffmonoxid und Stickstoffdioxid, angegeben als Stickstoffdioxid, im Abgas von Kalköfen bei Einsatz flüssiger Brennstoffe, ausgenommen flüssige Brennstoffe pflanzlichen Ursprungs, dürfen die Massenkonzentration von 0,20 g/m³ nicht überschreiten.

GERUCHSSTOFFE

Die Emissionen von Geruchsstoffen sind durch Auffangen aller schwefelhaltigen Prozessabgase, einschließlich schwefelhaltiger Emissionen bei Entlüftungen zu vermeiden. Die erfassten Gase sind einer Verbrennung zu zuführen. Um die konstante Verbrennung stark konzentrierter Geruchsstoffe* zu gewährleisten, sind Ersatzsysteme einzurichten.

* Unter „stark konzentriert“ werden Geruchsstoffkonzentrationen ab etwa 5 g/m³ verstanden.

Im Fall einer getrennten Erfassung schwach konzentrierter Geruchsstoffe* können anstelle der Verbrennung gleichwertige alternative Reinigungssysteme zum Einsatz kommen.

Die Emissionen von Geruchsstoffen aus dem Abgas von Ablaugekesseln, Kalköfen und Geruchsgaskesseln sowie aus diffusen Emissionen dürfen den allgemeinen Emissionswert für Schwefelwasserstoff nach Nummer 5.2.4 Klasse II nicht überschreiten.

MESSUNG UND ÜBERWACHUNG

EINZELMESSUNGEN

Die Summe aller emittierten reduzierten Schwefelverbindungen, wie Schwefelwasserstoff, Methylmercaptan, Dimethylsulfid und Dimethyldisulfid, angegeben als Schwefel, aus Ablaugekesseln, Kalköfen und Geruchsgaskesseln ist einmal jährlich zu bestimmen und die Jahresfracht je Quelle zu ermitteln.

Sofern diffuse Emissionen an reduzierten Schwefelverbindungen auftreten können, sind die Stoffe Schwefelwasserstoff, Methylmercaptan, Dimethylsulfid und Dimethyldisulfid an besonderen Stellen wie der Faserlinie, den Tanks oder den Hackschnittsilos einmal jährlich zu überwachen.

KONTINUIERLICHE MESSUNGEN

Ablaugekessel, Kalköfen und Geruchsgaskessel sollen mit einer Messeinrichtung ausgerüstet werden, die die Massenkonzentration an Schwefelwasserstoff kontinuierlich ermittelt.

Kalköfen sollen mit einer Messeinrichtung ausgerüstet werden, die die Massenkonzentration an Staub, Schwefeloxiden und Stickstoffoxiden kontinuierlich ermittelt.

* Unter „schwach konzentriert“ werden Geruchsstoffkonzentrationen bis etwa 0,5 g/m³ verstanden.

Geruchsgaskessel sollen mit einer Messeinrichtung ausgerüstet werden, die die Mas-
senkonzentration an Schwefeloxiden und Stickstoffoxiden kontinuierlich ermittelt.

AUSWERTUNG DER MESSERGEBNISSE FÜR DEN JAHRESMITTELWERT

Die Jahresmittelwerte sind auf der Grundlage der validierten Tagesmittelwerte zu
berechnen; hierzu sind die validierten Tagesmittelwerte eines Kalenderjahres
zusammenzuzählen und durch die Anzahl der validierten Tagesmittelwerte zu teilen.

B) SULFITZELLSTOFFPRODUKTION

SCHWEFELOXIDE

Konzentrierte Schwefeldioxidemissionen aus der Kochsäureproduktion, Kochern,
Ausblasetanks, Waschaggregaten müssen erfasst und die Schwefelverbindungen
wieder in den Prozess eingebracht werden.

GERUCHSSTOFFE

Diffuse schwefelhaltige Geruchsstoffe aus Wäschern, Sortierern und
Eindampfungsanlagen müssen erfasst und der Verbrennung in einem Ablaugekessel
oder Nasswäscher zugeführt werden.

ÜBERGANGSREGELUNGEN

Für Anlagen,

1. für die am 30. September 2014
 - a) eine Genehmigung zur Errichtung und zum Betrieb nach § 6 oder § 16
BImSchG oder eine Zulassung vorzeitigen Beginns nach § 8a BImSchG
erteilt war und in dieser Zulassung Anforderungen nach § 5 Absatz 1
Nummer 1 oder 2 BImSchG festgelegt sind;
 - b) eine Teilgenehmigung nach § 8 BImSchG oder ein Vorbescheid nach § 9
BImSchG erteilt war, soweit darin Anforderungen nach § 5 Absatz 1
Nummer 1 oder 2 BImSchG festgelegt sind, oder
2. die nach § 67 Absatz 2 BImSchG anzuzeigen sind oder die entweder nach § 67a
Absatz 1 BImSchG oder vor Inkrafttreten des Bundes-

PRÄVENTIVE
RECHTSBERATUNG
SEIT 26 JAHREN!



SOFTWARE MIT INHALTEN AUS EINER HAND!

Die rechtliche Vorsorgeuntersuchung für Unternehmen.

Nutzen Sie unsere gespeicherten **Erfahrungen aus 26 Jahren Complianceberatung**. Wir vermeiden die Haftung für Organisationsverschulden von Führungskräften. Sie müssen organisatorisch dafür sorgen, dass sie sich selbst und dass sich alle Mitarbeiter des Unternehmens legal verhalten. Dazu lassen sich alle Risiken und Pflichten eines Unternehmens mit unserem System ermitteln, delegieren, monatlich aktualisieren, erfüllen, kontrollieren, digital speichern und für alle jederzeit verfügbar halten. Die Verantwortlichen können digital abfragen, wer, welche Pflicht, an welchem Betriebsteil, wie zu erfüllen hat. Führungskräfte können auf einer Oberaufsichtsmaske mit einem Blick kontrollieren, ob alle Pflichten im Unternehmen erfüllt sind. **Systematisch senken wir den Complianceaufwand durch Standardisierung um 60 %**. Sachverhalte im Unternehmen wiederholen sich, verursachen gleiche Risiken und lösen gleiche Rechtspflichten zur Risikoabwehr aus. Rechtspflichten werden nur einmal geprüft, verlinkt, gespei-

chert und immer wieder mehrfach genutzt. Wir sind Rechtsanwälte mit eigenen Informatikern und bieten eine Softwarelösung mit Inhalten und präventiver Rechtsberatung aus einer Hand. Auf Anregungen aus den Unternehmen passen unsere EDV-Spezialisten die Software unseres Compliance-Management-Systems an. Der aktuelle Inhalt unserer Datenbank: 18.000 Rechtsvorschriften von EU, Bund, Ländern und Berufsgenossenschaften, 7.500 Gerichtsurteile, standardisierte Pflichtenkataloge für 45 Branchen und 57.000 vorformulierte Betriebspflichten. **44.000 Unternehmensrisiken sind mit 59.000 Rechtspflichten drei Millionen Mal verlinkt und gespeichert**. Auf die Inhalte kommt es an. Je umfangreicher die Datenbank umso geringer ist das Risiko eine Unternehmenspflicht zu übersehen.

Weitere Informationen unter:
www.rack-rechtsanwaelte.de



Immissionsschutzgesetzes nach § 16 Absatz 4 der Gewerbeordnung anzuzeigen
waren,
gilt Folgendes:

Diese Anlagen sollen die Anforderungen ab dem 1. Oktober 2018 erfüllen.
Sofern im Einzelfall bereits Anforderungen zur Vorsorge gegen schädliche
Umwelteinwirkungen durch Luftverunreinigungen festgelegt worden sind, die über
diese hinausgehen, sind diese weiterhin maßgeblich.

5.4.6.2 Anlagen der Nummer 6.2:

Anlagen zur Herstellung von Papier, Karton oder Pappe

BAULICHE UND BETRIEBLICHE ANFORDERUNGEN

Abgase aus Behältern und Silos, bei denen beim Befüllvorgang staubförmige Emissionen auftreten können, sind zu erfassen und einer Entstaubungseinrichtung zuzuführen.

Abgase aus der Holzschliffherstellung und aus TMP– (Thermo–Mechanical–Pulp–) Anlagen sind zu erfassen und möglichst als Verbrennungsluft einer Feuerungsanlage zuzuführen.

Die Lagerung von Altpapier hat auf niederschlagswasserableitender befestigter Oberfläche und vor Wettereinflüssen z.B. Winddrift geschützt zu erfolgen. Eine Überdachung des Altpapierlagers ist bei der Lagerung von losem Altpapier erforderlich.

Nummer 5.2.11 gilt mit der Maßgabe dass möglichst energieeffiziente Vakuumsysteme zum Entwässern eingesetzt werden.

Des Weiteren sollen, sofern Mitteldruck-Dampf verfügbar ist, Thermokompressoren eingesetzt werden.

Die Potentiale der mechanischen Entwässerung der Papierbahn sollen unter anderem durch Anwendung von Nasspressen mit möglichst hoher Pressnipverweilzeit und

Dampfblaskästen weitestgehend ausgeschöpft werden. Ausgenommen hiervon sind Hygienepapiere und bestimmte Spezialpapiere, bei denen die gewünschte Produkteigenschaft und Qualitätsparameter negativ beeinflusst werden.

ORGANISCHE STOFFE

Durch Einsatz emissionsarmer Einsatzstoffe, z.B. Kunstharze oder Elastomerverbindungen mit niedrigem Restmonomergehalt sowie Streichfarben, bei deren Verwendung keine oder geringe VOC-Emissionen zu erwarten sind, sind die Emissionen an organischen Stoffen im Abgas zu minimieren.

Bei Anlagen mit direkt beheizten Trocknungsaggregaten sind die Emissionen an organischen Stoffen im Abgas ~~zu minimieren~~, z.B. durch emissionsbezogene Optimierung der Verbrennung der erdgasbefeuerten Trocknungsaggregate und Anpassung an wechselnde Lastzustände, zu vermindern; die Anforderung der Nummer 5.4.1.2.5 hinsichtlich der Bezugsgröße für den Volumengehalt an Sauerstoff im Abgas findet keine Anwendung.

An- und Abfahrvorgänge sind im Hinblick auf geringe Emissionen zu optimieren.

Bei der Holzschliffherstellung und bei TMP-Anlagen finden die Anforderungen der Nummer 5.2.5 keine Anwendung.

Die Möglichkeiten, die Emissionen an organischen Stoffen durch primärseitige oder andere dem Stand der Technik entsprechende Maßnahmen weiter zu vermindern, z.B. bei TMP-Anlagen durch Kondensation in Wärmerückgewinnungseinrichtungen, sind auszuschöpfen.

GERUCHSINTENSIVE STOFFE

FORMALDEHYD

Die Emissionen an Formaldehyd im Abgas von direkt beheizten Trocknungsaggregaten mit Infrarottrockner dürfen die Massenkonzentration von 5 mg/m³ und von direkt beheizten Trocknungsaggregaten mit Schwebetrockner von 15 mg/m³ nicht überschreiten.

Für an Papiermaschinen angeschlossene Durchströmtrockner, bei Einsatz von Melaminformaldehydharzen als Nassfestmittel, darf die Emission an Formaldehyd 15 mg/m³ nicht überschreiten. Die Möglichkeiten, andere Nassfestmittel als Melaminformaldehyd zu verwenden, sind auszuschöpfen.

Die Emissionen an Formaldehyd im Abgas von Papiermaschinen mit indirekt beheizten Trocknungsaggregaten dürfen die Massenkonzentration von 5 mg/m³ nicht überschreiten.

Für an die Papiermaschine angeschlossene Anlagen zum Imprägnieren oder Tränken von Dekorpapieren, einschließlich dazugehöriger Trocknungsanlagen darf die Emission an Formaldehyd 10 mg/m³ nicht überschritten werden.

GERUCHSSTOFFE

Durch Planung und Konstruktion sowie prozesstechnische Optimierung und Betriebsführung sind die ~~Emissionen an geruchsintensiven Stoffen~~Geruchsstoffemissionen, z.B. aus dem ~~Altpapierlager~~Altpapierlager, der Altpapieraufbereitung, der Zwischenlagerung und dem Abtransport der Abfälle aus der Altpapieraufbereitung, den Prozesswasserkreisläufen, der Kläranlage und der Schlammwässerung, soweit wie möglich zu vermeiden. Soweit in der Umgebung einer Anlage ~~Geruchseinwirkungen~~Geruchsimmissionen zu erwarten sind, sind weitergehende, dem Stand der Technik entsprechende Maßnahmen der ~~Geruchsminderung~~Emissionsminderung von Geruchsstoffen, z.B. Kapselung der Anlagenteile, Erfassung der Abgase und Zuführung zu einer Abgasreinigungseinrichtung, durchzuführen.

ÜBERGANGSREGELUNGEN

Für Anlagen,

1. für die am 30. September 2014

- a) eine Genehmigung zur Errichtung und zum Betrieb nach § 6 oder § 16 BImSchG oder eine Zulassung vorzeitigen Beginns nach § 8a BImSchG erteilt war und in dieser Zulassung Anforderungen nach § 5 Absatz 1 Nummer 1 oder 2 BImSchG festgelegt sind;
- b) eine Teilgenehmigung nach § 8 BImSchG oder ein Vorbescheid nach § 9 BImSchG erteilt war, soweit darin Anforderungen nach § 5 Absatz 1 Nummer 1 oder 2 BImSchG festgelegt sind, oder

2. die nach § 67 Absatz 2 BImSchG anzuzeigen sind oder die entweder nach § 67a Absatz 1 BImSchG oder vor Inkrafttreten des Bundes-Immissionsschutzgesetzes nach § 16 Absatz 4 der Gewerbeordnung anzuzeigen waren.

gilt Folgendes:

Diese Anlagen sollen die Anforderungen ab dem 1. Oktober 2018 erfüllen.

Die Anforderungen für Formaldehyd, sollen ab dem 5. Februar 2020 erfüllt werden.

Sofern im Einzelfall bereits Anforderungen zur Vorsorge gegen schädliche Umwelteinwirkungen durch Luftverunreinigungen festgelegt worden sind, die über diese hinausgehen, sind diese weiterhin maßgeblich.

5.4.6.3 Anlagen der Nummer 6.3:

Anlagen zur Herstellung von Holzspanplatten, Holzfaserplatten oder Holzfasermatten

BEZUGSGRÖßE

Emissionswerte für direkt beheizte Spänetrockner und direkt beheizte Grobspänetrockner (OSB-Trockner) beziehen sich auf einen Volumengehalt an Sauerstoff im Abgas von 18 Prozent. Werden die Abgase von direkt beheizten Spänetrocknern oder direkt beheizten OSB-Trocknern gemeinsam mit den Pressenabgasen behandelt, so gilt für das gemeinsame Abgas ebenfalls ein Volumengehalt an Sauerstoff im Abgas von 18 Prozent.

BAULICHE UND BETRIEBLICHE ANFORDERUNGEN

LAGERPLÄTZE

~~Bei der Lagerung von Stammholz oder stückigem Holz finden die Anforderungen der Nummern 5.2.3.5 und 5.2.3.6 keine Anwendung.~~

~~Für Industrieresthölzer, die in trockenem Zustand stauben können (z.B. Frässpäne, Hobelspäne, Sägespäne, Sägemehl), oder Hölzer, bei denen die abtrennbare Fraktion bei Siebung mit einer maximalen Maschenweite von 5 mm den Wert von 5,0 g/kg (bezogen auf die Trockenmasse) überschreitet, ist durch betriebliche und technische~~

Maßnahmen sicherzustellen, dass das Entladen ausschließlich in geschlossenen Materialannahmestationen sowie den zugehörigen Siloanlagen erfolgen kann; die Abgase sind zu erfassen und einer Entstaubungseinrichtung zuzuführen.

Bei der Lagerung von Stammholz oder stückigem Holz finden die Anforderungen der Nummern 5.2.3.5 und 5.2.3.6 keine Anwendung.

Holzstäube und Holzspäne (z.B. Frässpäne, Hobelspäne, Sägespäne) sind in Silos oder sonstigen geschlossenen Räumen zu entladen und zu lagern.

Holzhackschnitzel sollen über Annahmestationen unmittelbar in den Produktionsprozess eingebracht werden.

Die Entladung und Lagerung von Holzhackschnitzeln im Freien ist nur auf befestigten Flächen und nur mit emissionsmindernden Maßnahmen zulässig. Bei der Lagerung von Holzhackschnitzeln ist die Abwehung von Holzstäuben und Störstoffen von der Aufhaldung sicher zu verhindern durch dreiseitig geschlossene Lagerung mit Staubschutzdach (Kragdach) oder dreiseitig geschlossene Lagerung ohne Abdeckung, bei der aber eine ausreichende Feuchte (ggf. durch Befeuchtung) der Haufwerksoberfläche bei Einlagerung und erneut beim Aufbruch oder Umschlag der Aufhaldung vorhanden sein muss.

Innerbetriebliche Transporte von Holzstaub, Holzspänen und Holzhackschnitzeln mit stationären Transporteinrichtungen sollen geschlossen geführt werden.

GESAMTSTAUB, EINSCHLIEßLICH DER ANTEILE AN ~~KREBSERZEUGENDEN, ERBGUTVERÄNDERNDEN~~KARZINOGENEN, KEIMZELLMUTAGENEN ODER REPRODUKTIONSTOXISCHEN STOFFEN

Die staubförmigen Emissionen im Abgas dürfen als Mindestanforderung folgende Massenkonzentrationen nicht überschreiten:

- a) bei der mechanischen Aufbereitung (z.B. Hacken, Zerspanen)
von waldfischem Holz 10 mg/m³,
- b) bei mechanischer Bearbeitung der Holzplatten (z.B. Schleifmaschinen und Sägen) 5 mg/m³,

PRÄVENTIVE
RECHTSBERATUNG
SEIT 26 JAHREN!



SOFTWARE MIT INHALTEN AUS EINER HAND!

Die rechtliche Vorsorgeuntersuchung für Unternehmen.

Nutzen Sie unsere gespeicherten **Erfahrungen aus 26 Jahren Complianceberatung**. Wir vermeiden die Haftung für Organisationsverschulden von Führungskräften. Sie müssen organisatorisch dafür sorgen, dass sie sich selbst und dass sich alle Mitarbeiter des Unternehmens legal verhalten. Dazu lassen sich alle Risiken und Pflichten eines Unternehmens mit unserem System ermitteln, delegieren, monatlich aktualisieren, erfüllen, kontrollieren, digital speichern und für alle jederzeit verfügbar halten. Die Verantwortlichen können digital abfragen, wer, welche Pflicht, an welchem Betriebsteil, wie zu erfüllen hat. Führungskräfte können auf einer Oberaufsichtsmaske mit einem Blick kontrollieren, ob alle Pflichten im Unternehmen erfüllt sind. **Systematisch senken wir den Complianceaufwand durch Standardisierung um 60 %**. Sachverhalte im Unternehmen wiederholen sich, verursachen gleiche Risiken und lösen gleiche Rechtspflichten zur Risikoabwehr aus. Rechtspflichten werden nur einmal geprüft, verlinkt, gespeichert

und immer wieder mehrfach genutzt. Wir sind Rechtsanwälte mit eigenen Informatikern und bieten eine Softwarelösung mit Inhalten und präventiver Rechtsberatung aus einer Hand. Auf Anregungen aus den Unternehmen passen unsere EDV-Spezialisten die Software unseres Compliance-Management-Systems an. Der aktuelle Inhalt unserer Datenbank: 18.000 Rechtsvorschriften von EU, Bund, Ländern und Berufsgenossenschaften, 7.500 Gerichtsurteile, standardisierte Pflichtenkataloge für 45 Branchen und 57.000 vorformulierte Betriebspflichten. **44.000 Unternehmensrisiken sind mit 59.000 Rechtspflichten drei Millionen Mal verlinkt und gespeichert**. Auf die Inhalte kommt es an. Je umfangreicher die Datenbank umso geringer ist das Risiko eine Unternehmenspflicht zu übersehen.

Weitere Informationen unter:
www.rack-rechtsanwaelte.de



- ~~bc)~~ bei indirekt beheizten Spänetrocknern und indirekt beheizten OSB-Trocknern 10 mg/m³ ~~(f)~~₂
- ~~ed)~~ bei sonstigen Trocknern 15 mg/m³ ~~(f)~~₂

~~BRENNSTOFFE~~

~~Bei Einsatz von flüssigen oder festen Brennstoffen in Späne- oder Fasertrocknern darf der Massengehalt an Schwefel im Brennstoff 1 vom Hundert, bei festen Brennstoffen bezogen auf einen unteren Heizwert von 29,3 MJ/kg, nicht überschreiten, soweit nicht durch den Einsatz einer Abgasreinigungseinrichtung ein äquivalenter Emissionswert für Schwefeloxide erreicht wird; beim Einsatz von Kohlen dürfen nur Kohlen verwendet werden, die keine höheren Emissionen an Schwefeloxiden verursachen als Steinkohle mit einem Massengehalt an Schwefel von weniger als 1 vom Hundert, bezogen auf einen unteren Heizwert von 29,3 MJ/kg.~~

~~ORGANISCHE STOFFE~~

~~Bei Trocknern dürfen die~~

- ~~e) bei Pressen 15 mg/m³,~~
- ~~f) bei sonstigen gefassten Emissionsquellen 5 mg/m³.~~

~~Werden die Abgase von Trocknern und Pressen in einer gemeinsamen Abgasreinigungseinrichtung behandelt, so dürfen die staubförmigen Emissionen im gemeinsamen Abgasstrom die Massenkonzentrationen nicht überschreiten, die für das Abgas des Trockners gelten.~~

~~ORGANISCHE STOFFE~~

~~Die Emissionen an organischen Stoffen im Abgas die Massenkonzentration 300 mg/m³ (f) dürfen folgende Massenkonzentrationen, angegeben als Gesamtkohlenstoff, nicht überschreiten. Bei:~~

- ~~a) bei Spänetrocknern 200 mg/m³,~~
- ~~b) bei OSB Trocknern 400 mg/m³,~~
- ~~c) bei Fasertrocknern 120 mg/m³,~~
- ~~d) bei Pressen 100 mg/m³.~~

Dabei gilt Nummer 5.1.2 Absatz 8 mit der Maßgabe, dass die Umrechnung auch für die Zeiten erfolgen darf, in denen der gemessene Sauerstoffgehalt unter dem Bezugssauerstoffgehalt liegt.

Wird in einem Spänetrockner mehr als 60 Prozent Kiefernholz als Rohstoff eingesetzt, so können im Umluftbetrieb dürfen Einzelfall abweichende Anforderungen an die Emissionen an organischen Stoffen der Nummer 5.2.5 Klasse I im Abgas die Massenkonzentration nach Nummer 5.2.5 überschreiten, wenn dabei der stündliche Massenstrom unterschritten wird, der bei Einhaltung Stoffe im Abgas der Massenkonzentration nach Nummer 5.2.5 ohne Umluftbetrieb erreicht würde. Spänetrockner getroffen werden.

Bei Pressen dürfen die

FORMALDEYHD

Die Emissionen an organischen Stoffen der Nummer 5.2.5 Klasse I Formaldehyd im Abgas das Massenverhältnis 0,06 kg je Kubikmeter hergestellter Platten dürfen die folgenden Massenkonzentrationen nicht überschreiten-:

- | | |
|---|-----------------------------|
| <u>a) bei Spänetrocknern</u> | <u>10 mg/m³,</u> |
| <u>b) bei Spänetrocknern, wenn mehr als 80 Prozent Altholz verwendet wird</u> | <u>15 mg/m³,</u> |
| <u>c) bei Fasertrocknern</u> | <u>15 mg/m³,</u> |
| <u>d) bei OSB-Trocknern</u> | <u>20 mg/m³,</u> |
| <u>e) bei Pressen</u> | <u>15 mg/m³.</u> |

Dabei gilt Nummer 5.1.2 Absatz 8 mit der Maßgabe, dass die Umrechnung auch für die Zeiten erfolgen darf, in denen der gemessene Sauerstoffgehalt unter dem Bezugssauerstoffgehalt liegt.

Die Möglichkeiten, die Emissionen an organischen Stoffen durch primärseitige Maßnahmen Maßnahmen, z.B. durch Verwendung den Einsatz emissionsarmer Bindemittel, insbesondere durch den Einsatz formaldehydarmer oder formaldehydfreier Bindemittel, oder andere dem Stand der Technik entsprechende Maßnahmen weiter zu vermindern, sind auszuschöpfen auszuschöpfen.

STICKSTOFFOXIDE

Bei direkt beheizten Trocknern dürfen die Emissionen an Stickstoffoxiden im Abgas des Trockners die Massenkonzentration 250 mg/m³, angegeben als Stickstoffdioxid, nicht überschreiten.

MESSUNG UND ÜBERWACHUNG

Bei Anlagen, die in Tabelle 1, Spalte d des Anhangs 1 der 4. BImSchV mit E gekennzeichnet sind, gilt Nummer 5.3.2 mit der Maßgabe, dass jährlich wiederkehrende Messungen für Gesamtstaub gefordert werden sollen. Darüber hinaus gilt bei Anlagen, die gemäß Tabelle 1, Spalte d des Anhangs 1 der 4. BImSchV mit E gekennzeichnet sind, Nummer 5.3.2 mit der Maßgabe, dass halbjährlich wiederkehrende Messungen an Trocknern und Pressen für Gesamtstaub, Gesamtkohlenstoff und Formaldehyd, an Trocknern zusätzlich für Stickstoffoxide gefordert werden sollen.

Bei Anlagen, die gemäß Tabelle 1, Spalte d des Anhangs 1 der 4. BImSchV mit E gekennzeichnet sind, gilt Nummer 5.3.2 mit der Maßgabe, dass jährlich wiederkehrende Messungen für Kohlenmonoxid und Stickstoffoxide im Abgas von Feuerungsanlagen, welches anschließend zur direkten Beheizung eines Trockners genutzt wird, gefordert werden sollen.

ALTANLAGEN

Altanlagen sollen die Anforderungen spätestens ab dem 24. November 2019 einhalten. Bei Altanlagen, die gemäß Tabelle 1, Spalte d des Anhangs 1 der 4. BImSchV mit E gekennzeichnet sind, dürfen bis dahin die Emissionen an Formaldehyd im Abgas von Trocknern die Massenkonzentration 20 mg/m³ nicht überschreiten.

Altanlagen, die gemäß Tabelle 1, Spalte d des Anhangs 1 der 4. BImSchV nicht mit E gekennzeichnet sind, sollen die Anforderungen an die Emissionen von Formaldehyd im Abgas von Trocknern spätestens ab dem 05. Februar 2020 einhalten; bis dahin dürfen die Emissionen an Formaldehyd im Abgas von Trocknern die Massenkonzentration 20 mg/m³ nicht überschreiten.

5.4.6.4 Anlagen der Nummer 6.4:

Anlagen zur Herstellung von Holzpresslingen (z.B. Holzpellets, Holzbriketts)

BAULICHE UND BETRIEBLICHE ANFORDERUNGEN

Bei der Lagerung von Stammholz oder stückigem Holz finden die Anforderungen der Nummern 5.2.3.5 und 5.2.3.6 keine Anwendung.

Holzstäube und Holzspäne (z.B. Frässpäne, Hobelspäne, Sägespäne) sind in Silos oder sonstigen geschlossenen Räumen zu entladen und zu lagern.

Die Lagerung von Holzhackschnitzeln im Freien ist nur auf befestigten Flächen zulässig. Abwehungen von Holzstäuben von der Aufhaldung sind durch geeignete Maßnahmen, z.B. dreiseitig geschlossene Lagerung oder Sicherstellen einer ausreichenden Feuchte der Haufwerksoberfläche, so weit wie möglich zu vermeiden. Innerbetriebliche Transporte von Holzstaub, Holzspänen mit stationären Transporteinrichtungen sollen geschlossen geführt werden.

GESAMTSTAUB, EINSCHLIEßLICH DER ANTEILE AN KARZINOGENEN, KEIMZELLMUTAGENEN ODER REPRODUKTIONSTOXISCHEN STOFFEN

Die staubförmigen Emissionen im Abgas dürfen als Mindestanforderung folgende Massenkonzentrationen nicht überschreiten:

- a) bei indirekt beheizten Bandrocknern mit gemeinsamer
Ableitung der Abgase aller Kamine 10 mg/
m³,
bei getrennter Ableitung über mehrere Kamine 10
mg/m³
und im Abgas des letzten Kamins 15
mg/m³
- b) bei sonstigen gefassten Emissionsquellen, z.B. Konditionierung,
Pressen, Siebung, Holzpelletlager 5 mg/m³.

ORGANISCHE STOFFE

Die Emissionen an organischen Stoffen im Abgas von Kühlern sowie im gemeinsamen Abgas von Kühler und Pressen, dürfen die Massenkonzentrationen 250 mg/m³, angegeben als Gesamtkohlenstoff, nicht überschreiten.

Die Emissionen an organischen Stoffen im Abgas von indirekt beheizten Bandtrocknern dürfen die Massenkonzentrationen 100 mg/m³, angegeben als Gesamtkohlenstoff, nicht überschreiten.

MESSUNG UND ÜBERWACHUNG

Die Massenstromschwelle für Staub in Nummer 5.3.3.2 findet für Bandtrockner keine Anwendung. Für Bandtrockner ist die ordnungsgemäße Funktion der Filterwirkung des Trocknerbandes durch Messung des Differenzdruckes kontinuierlich zu überwachen.

ALTANLAGEN

BAULICHE UND BETRIEBLICHE ANFORDERUNGEN

Altanlagen sollen die baulichen und betrieblichen Anforderungen spätestens ab dem [einsetzen: Datum des Inkrafttretens dieser Verwaltungsvorschrift zuzüglich sieben Jahre] einhalten.

Nummer 5.5 findet auf Altanlagen keine Anwendung.

5.4.7 Nahrungs-, Genuss- und Futtermittel, landwirtschaftliche Erzeugnisse

5.4.7.1 Anlagen der Nummer 7.1:

Anlagen zum Halten oder zur Aufzucht von Nutztieren

MINDESTABSTAND

Bei ~~der~~ Errichtung ~~der~~ von Anlagen ~~sollen~~ ~~ist~~ die ~~sich~~ ~~aus~~ Kenngröße der zu erwartenden Geruchszusatzbelastung nach Anhang 7 zu ermitteln. Die so ermittelte Gesamtzusatzbelastung darf auf keiner Beurteilungsfläche in der nächsten vorhandenen oder in einem Bebauungsplan festgesetzten Wohnbebauung den gebietstypischen Geruchsimmissionswert gemäß Tabelle 22 des Anhangs 7

PRÄVENTIVE
RECHTSBERATUNG
SEIT 26 JAHREN!



SOFTWARE MIT INHALTEN AUS EINER HAND!

Die rechtliche Vorsorgeuntersuchung für Unternehmen.

Nutzen Sie unsere gespeicherten **Erfahrungen aus 26 Jahren Complianceberatung**. Wir vermeiden die Haftung für Organisationsverschulden von Führungskräften. Sie müssen organisatorisch dafür sorgen, dass sie sich selbst und dass sich alle Mitarbeiter des Unternehmens legal verhalten. Dazu lassen sich alle Risiken und Pflichten eines Unternehmens mit unserem System ermitteln, delegieren, monatlich aktualisieren, erfüllen, kontrollieren, digital speichern und für alle jederzeit verfügbar halten. Die Verantwortlichen können digital abfragen, wer, welche Pflicht, an welchem Betriebsteil, wie zu erfüllen hat. Führungskräfte können auf einer Oberaufsichtsmaske mit einem Blick kontrollieren, ob alle Pflichten im Unternehmen erfüllt sind. **Systematisch senken wir den Complianceaufwand durch Standardisierung um 60 %**. Sachverhalte im Unternehmen wiederholen sich, verursachen gleiche Risiken und lösen gleiche Rechtspflichten zur Risikoabwehr aus. Rechtspflichten werden nur einmal geprüft, verlinkt, gespeichert

und immer wieder mehrfach genutzt. Wir sind Rechtsanwälte mit eigenen Informatikern und bieten eine Softwarelösung mit Inhalten und präventiver Rechtsberatung aus einer Hand. Auf Anregungen aus den Unternehmen passen unsere EDV-Spezialisten die Software unseres Compliance-Management-Systems an. Der aktuelle Inhalt unserer Datenbank: 18.000 Rechtsvorschriften von EU, Bund, Ländern und Berufsgenossenschaften, 7.500 Gerichtsurteile, standardisierte Pflichtenkataloge für 45 Branchen und 57.000 vorformulierte Betriebspflichten. **44.000 Unternehmensrisiken sind mit 59.000 Rechtspflichten drei Millionen Mal verlinkt und gespeichert**. Auf die Inhalte kommt es an. Je umfangreicher die Datenbank umso geringer ist das Risiko eine Unternehmenspflicht zu übersehen.

Weitere Informationen unter:
www.rack-rechtsanwaelte.de

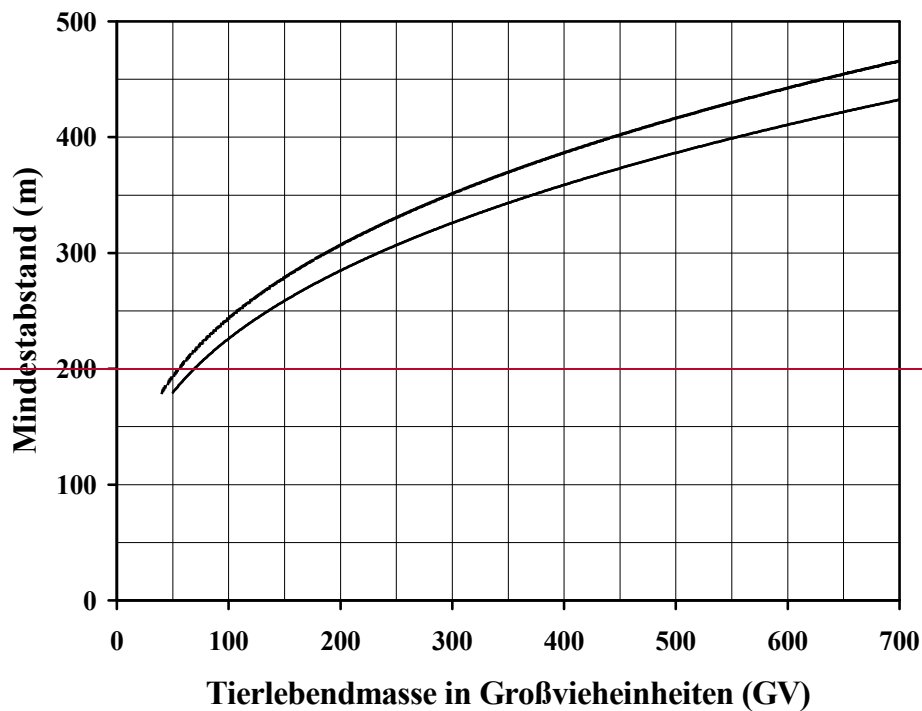


~~überschreiten. Darüber hinaus ist bei der Abbildung 1 ergebenden Mindestabstände~~Ersterrichtung an einem Standort ein Abstand von 100 m zur nächsten vorhandenen oder in einem Bebauungsplan festgesetzten Wohnbebauung ~~und unter Berücksichtigung der Einzeltiermasse gemäß Tabelle 10 nicht unterschritten werden. Der einzuhalten. Gegenüber MINDESTABSTAND kann unterschritten werden, wenn die Emissionen an Geruchsstoffen durch primärseitige Maßnahmen gemindert werden oder das geruchsbeladene Abgas in einer Abgasreinigungseinrichtung behandelt wird. Die durch die Minderung der Emissionen an Geruchsstoffen mögliche Verringerung des Mindestabstandes ist mit Hilfe eines geeigneten Modells zur Geruchsausbreitungsrechnung festzustellen, dessen Eignung der zuständigen Fachbehörde nachzuweisen ist.~~

~~Für Anlagen zum Halten oder zur Aufzucht von anderen als in der Tabelle 10 genannten Tierarten oder Haltungsbedingungen ist der Abstand im Einzelfall festzulegen.~~

Abbildung 1: Mindestabstandskurve

(Die obere Kurve stellt die Mindestabstandskurve für Geflügel, die untere die Mindestabstandskurve für Schweine dar.)



**Tabelle 10: ~~Faktoren zur Umrechnung von Tierplatzzahlen in Tierlebens-~~
~~masse, angegeben in Großvieheinheiten*~~**

~~(1 Großvieheinheit (GV) = 500 kg Tierlebensmasse)~~

Tierart	Mittlere Einzeltiermasse (GV/Tier)
Schweine	
Niedertragende und leere Sauen, Eber	0,30
Sauen mit Ferkeln bis 10 kg	0,40
Ferkelaufzucht (bis 25 kg)	0,03
Jungsauen (bis 90 kg)	0,12
Mastschweine (bis 110 kg)	0,13
Mastschweine (bis 120 kg)	0,15
Geflügel	
Legehennen	0,0034
Junghennen (bis 18. Woche)	0,0014
Masthähnchen bis 35 Tage	0,0015
Masthähnchen bis 49 Tage	0,0024
Pekingentenaufzucht (bis 3. Woche)	0,0013
Pekingentenmast (bis 7. Woche)	0,0038
Flugentenaufzucht (bis 3. Woche)	0,0012
Flugentenmast (bis 10. Woche)	0,0050
Truthühneraufzucht (bis 6. Woche)	0,0022
Truthühnermast, Hennen (bis 16. Woche)	0,0125
Truthühnermast, Hähne (bis 21. Woche)	0,0222

~~Bei der Errichtung der Anlagen soll gegenüber stickstoffempfindlichen Pflanzen (z.B. Baumschulen, Kulturpflanzen) und Ökosystemen (z.B. Heide, Moor, Wald) soll in der Regel ein Mindestabstand von 150 m nicht unterschritten werden.~~

~~* Für Produktionsverfahren, die wesentlich von den in dieser Tabelle genannten Haltungsverfahren abweichen, kann die mittlere Einzeltiermasse (in GV/Tier) im Einzelfall festgelegt werden.~~

BAULICHE UND BETRIEBLICHE ANFORDERUNGEN

Folgende bauliche und betriebliche Maßnahmen sind in der Regel anzuwenden:

- a) ~~a)~~ Größtmögliche Sauberkeit und Trockenheit im Stall
Hierzu gehört, dass alle Futter und Fütterungshygienemaßnahmen bei Trocken- und Flüssigfütterung eingehalten werden sowie das Trocken- und Sauberhalten ~~der Futtervorlage~~, der Kot-, Lauf- und Liegeflächen, der Stallgänge, der Stalleinrichtungen und der Außenbereiche um den Stall. Tränkwasserverluste sind durch eine verlustarme Tränktechnik zu vermeiden.
- b) Die vorgelegte Futtermenge ist so zu bemessen, dass möglichst wenig Futterreste entstehen; Futterreste sind regelmäßig aus dem Stall zu entfernen. Verdorbenes oder nicht mehr verwendbares Futter oder Futterreste dürfen nicht offen gelagert werden. Werden geruchsintensive Futtermittel (z. B. ~~Speiseabfälle~~, Molke) verfüttert, sind diese in geschlossenen Behältern oder abgedeckt zu lagern.
- ~~e) Eine an den Nährstoffbedarf der Tiere angepasste Fütterung ist sicherzustellen.~~
- c) Eine an den Energie- und Nährstoffbedarf der Tiere angepasste Fütterung ist sicherzustellen. Rohprotein- und phosphorangepasste Futtermischungen oder Rationen sind in einer Mehrphasenfütterung einzusetzen. Dabei sind bei Mastschweinen sowie bei Masthühnern und Mastenten mindestens drei Phasen, bei Puten mindestens sechs Phasen anzuwenden, wobei die Stickstoff- und Phosphorgehalte in den Ausscheidungen von Schweinen und Geflügel die Werte in Tabelle 9 bzw. Tabelle 10 nicht überschreiten dürfen. Technische Einrichtungen für eine Phasenfütterung müssen vorhanden sein.

Tabelle 9: Nährstoffausscheidungen von Schweinen

<u>Produktionsverfahren mit Leistungen und Durchgängen für Schweine</u>	<u>Anforderungen an die Nährstoffausscheidung in kg/(TP·a)</u>	
	<u>N</u>	<u>P₂O₅</u>
<u>Sauen</u>		
<u>Sauenhaltung (mit Ferkel bis 8 kg Lebendmasse)</u>	<u>23,2</u>	<u>10,3</u>
<u>Ferkel</u>		

<u>Von 8 bis 28 kg Lebendmasse bei bis zu 450 g Tageszunahme im Mittel; 140 kg Zuwachs/ Tierplatz und Jahr; 7 Durchgänge</u>	<u>3,4</u>	<u>1,1</u>
<u>Von 8 bis 28 kg Lebendmasse bei 500 g Tageszunahme im Mittel; 160 kg Zuwachs/ Tierplatz und Jahr; 8 Durchgänge</u>	<u>3,6</u>	<u>1,4</u>
<u>Jungsauen</u>		
<u>Jungsauenaufzucht von 28 bis 115 kg Lebendmasse; 180 kg Zuwachs/Tierplatz und Jahr; 2,1 Durchgänge</u>	<u>9,0</u>	<u>4,6</u>
<u>Jungsaueneingliederung von 95 bis 135 kg Lebendmasse; 180 kg Zuwachs/ Tierplatz und Jahr; 6 Durchgänge</u>	<u>13,3</u>	<u>7,5</u>
<u>Eberhaltung 60 kg Zuwachs/Tierplatz und Jahr</u>	<u>22,1</u>	<u>9,6</u>
<u>Jungebermast 850 g Tageszunahme; von 28 bis 118 kg Lebendmasse, 246 kg Zuwachs; 2,7 Durchgänge</u>	<u>11,3</u>	<u>4,4</u>
<u>Schweinemast</u>		
<u>Bis 700 g Tageszunahme; von 28 bis 118 kg Lebendmasse; 210 kg Zuwachs; 2,3 Durchgänge</u>	<u>9,6</u>	<u>3,7</u>
<u>750 g Tageszunahme; von 28 bis 118 kg Lebendmasse; 223 kg Zuwachs; 2,5 Durchgänge</u>	<u>9,8</u>	<u>3,9</u>
<u>850 g Tageszunahme; von 28 bis 118 kg Lebendmasse; 244 kg Zuwachs; 2,7 Durchgänge</u>	<u>10,6</u>	
<u>950 g Tageszunahme; von 28 bis 118 kg Lebendmasse; 267 kg Zuwachs; 3,0 Durchgänge</u>	<u>10,8</u>	

*TP = Tierplatz

Dieser Tabelle liegt die Annahme zugrunde, dass durch die N- und P- reduzierte Mehrphasenfütterung gegenüber einer nicht Nährstoffangepassten Fütterung eine Minderung an Ammoniak von mindestens 20 Prozent erreicht wird. Bei Leistungen oberhalb der angegebenen Werte sind die Anforderungen an die Nährstoffausscheidungen durch die zuständige Behörde festzulegen, wobei mindestens 20 Prozent Ammoniakminderung erreicht werden müssen. Bei Tageszunahmen zwischen zwei in Tabelle 9 angegebenen Werten sind die Nährstoffausscheidungen für die höhere Tageszunahme heranzuziehen.

Tabelle 10: Nährstoffausscheidungen von Geflügel

<u>Produktionsverfahren mit Leistungen und Durchgängen für Geflügel</u>	<u>Anforderungen an die Nährstoffausscheidung</u>
-	<u>in g/(TP·a) bzw. g/(Tier·a)</u>

<u>Produktionsverfahren mit Leistungen</u>	<u>N</u>	<u>P₂O₅</u>
<u>Hennen [g/(TP·a)]</u>		
<u>Legehennen (17,6 kg Eimasse/Tier; 2-Phasen-Fütterung)</u>	<u>731</u>	<u>346</u>
<u>Junghennen (3,5 kg Zuwachs; 3-Phasen-Fütterung)</u>	<u>252</u>	<u>151</u>
<u>Masthähnchen [g/(TP·a)]</u>		
<u>Mast ab 39 Tage; 2,6 kg Zuwachs/ Tier</u>	<u>385</u>	<u>176</u>
<u>Mast 34 bis 38 Tage; 2,3 kg Zuwachs/ Tier</u>	<u>357</u>	<u>174</u>
<u>Mast 30 bis 33 Tage; 1,85 kg Zuwachs/ Tier</u>	<u>311</u>	<u>153</u>
<u>Mast bis 29 Tage; 1,55 kg Zuwachs/ Tier</u>	<u>249</u>	<u>121</u>
<u>Putenmast [g/(Tier·a)]</u>		
<u>Hähne: 22,1 kg Zuwachs; Mastdauer bis 21 Wochen, Futtermittelverbrauch 56,4 kg</u>	<u>905</u>	<u>428</u>
<u>Hennen: 10,9 kg Zuwachs; Mastdauer bis 16 Wochen, Futtermittelverbrauch 26,7 kg</u>	<u>497</u>	<u>231</u>
<u>Hähne von 6. bis 21. Woche</u>	<u>845</u>	<u>387</u>
<u>Hennen von 6. bis 16. Woche</u>	<u>444</u>	<u>195</u>
<u>Gemischt geschlechtliche Mast (50 Prozent Hähne, 50 Prozent Hennen)</u>	<u>701</u>	<u>330</u>
<u>Entenmast [g/(TP·a)]</u>		
<u>Pekingenten</u>	<u>605</u>	<u>344</u>
<u>Flugenten</u>	<u>576</u>	<u>367</u>
<u>Gänsemast [g/(Tier·a)]</u>		
<u>Schnellmast (5,0 kg Zuwachs/Tier)</u>	<u>231</u>	<u>133</u>
<u>Mittelmast (6,8 kg Zuwachs/Tier)</u>	<u>702</u>	<u>387</u>
<u>Spätmast / Weidemast (7,5 kg Zuwachs/Tier)</u>	<u>1074</u>	<u>334</u>

* TP = Tierplatz

d) Optimales Stallklima

Bei zwangsbelüfteten Ställen ~~ist~~ sind die Verordnung zum Schutz landwirtschaftlicher Nutztiere und anderer zur Erzeugung tierischer Produkte gehaltener Tiere bei ihrer Haltung (Tierschutz-Nutztierhaltungsverordnung) in der Fassung der Bekanntmachung vom 22. August 2006 (BGBl. I S. 2043), die zuletzt durch Artikel 3 Absatz 2 des Gesetzes vom 30. Juni 2017 (BGBl. I S. 2147) geändert worden ist, in der jeweils geltenden Fassung und die DIN 18910 (Ausgabe ~~1992~~ November 2004) zu beachten. Die Art und Weise der Abluftführung ~~Abgasführung~~ ist im Einzelfall an den Bedingungen des Standortes auszurichten.

PRÄVENTIVE
RECHTSBERATUNG
SEIT 26 JAHREN!



SOFTWARE MIT INHALTEN AUS EINER HAND!

Die rechtliche Vorsorgeuntersuchung für Unternehmen.

Nutzen Sie unsere gespeicherten **Erfahrungen aus 26 Jahren Complianceberatung**. Wir vermeiden die Haftung für Organisationsverschulden von Führungskräften. Sie müssen organisatorisch dafür sorgen, dass sie sich selbst und dass sich alle Mitarbeiter des Unternehmens legal verhalten. Dazu lassen sich alle Risiken und Pflichten eines Unternehmens mit unserem System ermitteln, delegieren, monatlich aktualisieren, erfüllen, kontrollieren, digital speichern und für alle jederzeit verfügbar halten. Die Verantwortlichen können digital abfragen, wer, welche Pflicht, an welchem Betriebsteil, wie zu erfüllen hat. Führungskräfte können auf einer Oberaufsichtsmaske mit einem Blick kontrollieren, ob alle Pflichten im Unternehmen erfüllt sind. **Systematisch senken wir den Complianceaufwand durch Standardisierung um 60 %**. Sachverhalte im Unternehmen wiederholen sich, verursachen gleiche Risiken und lösen gleiche Rechtspflichten zur Risikoabwehr aus. Rechtspflichten werden nur einmal geprüft, verlinkt, gespeichert

und immer wieder mehrfach genutzt. Wir sind Rechtsanwälte mit eigenen Informatikern und bieten eine Softwarelösung mit Inhalten und präventiver Rechtsberatung aus einer Hand. Auf Anregungen aus den Unternehmen passen unsere EDV-Spezialisten die Software unseres Compliance-Management-Systems an. Der aktuelle Inhalt unserer Datenbank: 18.000 Rechtsvorschriften von EU, Bund, Ländern und Berufsgenossenschaften, 7.500 Gerichtsurteile, standardisierte Pflichtenkataloge für 45 Branchen und 57.000 vorformulierte Betriebspflichten. **44.000 Unternehmensrisiken sind mit 59.000 Rechtspflichten drei Millionen Mal verlinkt und gespeichert**. Auf die Inhalte kommt es an. Je umfangreicher die Datenbank umso geringer ist das Risiko eine Unternehmenspflicht zu übersehen.

Weitere Informationen unter:
www.rack-rechtsanwaelte.de



Es ist sicher zu stellen, dass bei der Neuerrichtung von zwangsbelüfteten Ställen die Voraussetzungen geschaffen werden, den nachträglichen Einbau einer Abgasreinigungseinrichtung zu ermöglichen.

Frei gelüftete Ställe sollen möglichst, sofern möglich, mit der Firstachse quer zur Hauptwindrichtung ausgerichtet und frei anströmbar sein sowie zusätzliche Lüftungsöffnungen in den Giebelseiten aufweisen.

- e) Beim Festmistverfahren ist eine ausreichende Einstreumenge zur Minderung der Geruchsemissionen einzusetzen. Die Einstreu muss trocken und sauber sein. Dungstätten zur Lagerung von Festmist mit einem Trockenmassegehalt von weniger als 25 vom Hundert sind auf einer wasserundurchlässigen Betonplatte nach DIN 1045 (Ausgabe 1988) oder auf vergleichbar geeignetem Abdichtmaterial zu errichten. Die anfallende Jauche ist in einen abflusslosen Behälter einzuleiten. Zur Verringerung der windinduzierten Emissionen ist eine dreiseitige Umwandung des Lagerplatzes sowie eine möglichst kleine Oberfläche zu gewährleisten. Beim Einbringen der Einstreu sind Staubemissionen zu minimieren. Dabei soll auf den Einsatz von Wurfgebläsen soweit wie möglich verzichtet werden.
- f) Zur Verringerung der Geruchsemissionen aus dem Stall sind anfallende Kot- und Harnmengen bei Flüssigmistsystemen kontinuierlich oder in kurzen Zeitabständen mindestens täglich, zum Gütelager zu überführen. Zwischen Stallraum und außen liegenden Flüssigmistkanälen und Güllekanälen und Flüssigmistbehältern ist ein Geruchsverschluss einzubauen.
- g) Anlagen zum Lagern und Umschlagen von flüssigem Wirtschaftsdünger sind entsprechend nach DIN 11622 (Ausgabe 1994) und DIN 1045 EN 1992-1-1 (Ausgabe 1988) zu errichten. Kann in ihnen die Bildung von Methan durch Gärung eintreten, so sind die Anforderungen des Explosionsschutzes zu beachten.
- Bei der Güllezwischenlagerung im Stall (Gülle Keller) ist die Kapazität sodarauf zu bemessen, dass bei Unterflurabsaugung der maximale Füllstand höchstens bis 50 cm unterhalb der Betonroste ansteigt; ansonsten ohne Unterflurabsaugung sind 10 cm ausreichend.
- Bei bestehender Unterflurabsaugung soll die Stallluft mit niedriger Geschwindigkeit (maximal 3 m/s) direkt unter dem Spaltenboden

abgesaugt werden. Bei Neuerrichtung von Stallgebäuden ist die Unterflurabsaugung nicht zulässig.

- h) Bei der Neuerrichtung von Stallgebäuden mit Zwangslüftung in Anlagen der Nummern 7.1.1.1, 7.1.2.1, 7.1.3.1, 7.1.7.1, 7.1.8.1 und 7.1.9.1 des Anhangs 1 der 4. BImSchV sowie bei gemischten Beständen in Anlagen der Nummer 7.1.11.1 außer nach Nummer 7.1.4.1 des Anhangs 1 der 4. BImSchV ist das Abgas einer qualitätsgesicherten oder zertifizierten Abgasreinigungseinrichtung zuzuführen, die die im Anhang 13 aufgeführten Kriterien erfüllt. Emissionsminderungsgrade für Staub, Ammoniak und Gesamtstickstoff (Summe aller gasförmigen Stickstoffverbindungen außer molekularem Stickstoff) von jeweils mindestens 70 Prozent, eine Geruchsstoffkonzentration im Reingas von weniger als 300 GE_E/m³ (außer für Anlagen nach Nummer 7.1.3.1 des Anhangs 1 der 4. BImSchV) des gesamten Volumenstromes und die Nichtwahrnehmbarkeit von Rohgasgeruch im Reingas sind durch die Abgasreinigungseinrichtung zu gewährleisten. Qualitätsgesicherte Haltungsverfahren, die nachweislich dem Tierwohl dienen, können angewendet werden. Sofern aufgrund dieser Maßnahmen eine Abgasreinigungseinrichtung technisch nicht möglich ist, sollen andere emissionsmindernde Verfahren und Techniken des Anhangs 12 oder gleichwertige qualitätsgesicherte, insbesondere zertifizierte Maßnahmen angewendet werden.
- i) Bei der Neuerrichtung von Stallgebäuden mit Zwangslüftung in Anlagen nach den Nummern 7.1.1.2, 7.1.2.2, 7.1.3.2, 7.1.7.2, 7.1.8.2, 7.1.9.2, sowie bei gemischten Beständen der Nummer 7.1.11.3, ausgenommen nach den Nummern 7.1.4.2, 7.1.5, 7.1.6 und 7.1.10.2 des Anhangs 1 der 4. BImSchV, sind zur Minderung der Ammoniakemissionen Techniken nach Anhang 12 oder gleichwertige qualitätsgesicherte, insbesondere zertifizierte Verfahren zur Emissionsminderung von Ammoniak einzusetzen, die einen Emissionsminderungsgrad bezogen auf die in Anhang 12 angegebenen Referenzwerte von mindestens 40 Prozent gewährleisten. Absolute Emissionswerte, die nicht überschritten werden dürfen, sowie die Referenzwerte für die Verfahren in den einzelnen Tierkategorien sind Anhang 12 zu entnehmen. Bei Anwendung von Abgasreinigungseinrichtungen ist ein Teil des Gesamtvolumenstromes von mindestens 60 Prozent mit einem Emissionsminderungsgrad von 70 Prozent für Ammoniak zu gewährleisten. Kombinationen der Verfahren nach Anhang 12, Tabelle 25 bis Tabelle 29 sind

möglich und dann anzuwenden, wenn ein Verfahren allein einen Emissionsminderungsgrad von 40 Prozent bezogen auf den Referenzwert nicht einhalten kann. Der erreichbare Gesamtemissionsfaktor ist in diesem Fall zu ermitteln.

Qualitätsgesicherte Verfahren, die nachweislich dem Tierwohl dienen, können angewendet werden. In diesem Fall sind technisch und ökonomisch verhältnismäßige Maßnahmen zur Emissionsminderung anzuwenden; ein Emissionsminderungsgrad von 40 Prozent ist anzustreben. Auf eine Abgasreinigungseinrichtung kann bei Anlagen nach den Nummern 7.1.1.2, 7.1.2.2 und 7.1.3.2 des Anhangs 1 der 4. BImSchV verzichtet werden, sofern ihr Einsatz aufgrund des Einsatzes von Verfahren, die dem Tierwohl dienen, technisch nicht möglich ist.

- j) Die Lagerung von Flüssigmist (Gülle außerhalb des Stalles) soll in geschlossenen Behältern Behältern erfolgen oder es sind gleichwertige Maßnahmen zur Emissionsminderung Emissionsminderung anzuwenden, die einen Emissionsminderungsgrad bezogen auf den offenen offenen Behälter ohne Abdeckung von mindestens 80 vom Hundert 90 Prozent der Emissionen an geruchsintensiven Stoffen Geruchsstoffen und an Ammoniak erreicht.

Künstliche Schwimmschichten sind nach etwaiger Zerstörung durch Aufrühren oder Ausbringungsarbeiten nach Abschluss der Arbeitengewährleisten, z.B. durch feste Abdeckung oder Zeltdach. Hierbei sind die Anforderungen des Explosionsschutzes zu beachten. Das Einleiten von Gülle in Lagerbehälter hat als Unterspiegelbefüllung zu erfolgen. Die Lagerbehälter sind nach dem Homogenisieren unverzüglich wieder funktionstüchtig herzustellen.

Bei der zu schließen. Die notwendigen Öffnungen zum Einführen von Rührwerken sind so klein wie möglich zu halten.

- k) Dungstätten zur Lagerung von Rinderflüssigmist ist keine zusätzliche Abdeckung erforderlich, wenn sich eine natürliche Schwimmdecke bildet. Festmist sind auf einer wasserundurchlässigen Betonplatte nach DIN EN 1992-1-1 (Ausgabe April 2013) oder auf vergleichbar geeignetem Abdichtmaterial zu errichten. Die anfallende Jauche ist in einen abflusslosen Behälter einzuleiten. Zur Verringerung der windinduzierten Emissionen sind eine dreiseitige Umwandlung des Lagerplatzes sowie eine möglichst kleine Oberfläche zu gewährleisten.

~~i) Die Lagerkapazität für flüssigen Wirtschaftsdünger zur Verwendung als Düngemittel im eigenen Betrieb ist so zu bemessen, dass sie für mindestens 6 Monate ausreicht, zuzüglich eines Zuschlages für das anfallende Niederschlags- und Reinigungswasser; der Zuschlag für Niederschlagswasser kann entfallen, wenn durch eine geeignete Abdeckung sichergestellt ist, dass kein Regenwasser in den Behälter gelangen kann. Für flüssigen Wirtschaftsdünger, der an Dritte zur weiteren Verwertung abgegeben wird, ist die ordnungsgemäße Lagerung und Verwertung vertraglich abzusichern.~~

~~Bei Anlagen zum Halten oder zur Aufzucht von Geflügel sind folgende Anforderungen ergänzend anzuwenden:~~

~~j) In der Käfighaltung ist eine Kotbandtrocknung oder Kotbandbelüftung vorzusehen (Trocknungsgrad mindestens 60 vom Hundert).^{l)} Getrockneter Geflügelkot und Geflügelfestmist ist so zu lagern, dass eine Wiederbefeuchtung (z.B. durch Regenwasser) ~~im Anlagenbereich~~ ausgeschlossen ist.~~

~~Die Lagerung außerhalb des Stalles muss auf befestigten Flächen erfolgen. Eine Wiederbefeuchtung muss ausgeschlossen sein.~~

~~Bei der Auslaufhaltung sind die Anlage und die dazugehörigen Auslaufflächen so zu bemessen und zu gestalten, dass die Nährstoffeinträge durch Kotablagerung ~~Kotablagerung~~ nicht zu schädlichen Umwelteinwirkungen, insbesondere hinsichtlich des Boden- und Gewässerschutzes, führen.~~

Bei Anlagen zum Halten oder zur Aufzucht von Pelztieren sind folgende ~~Anforderungen~~ Anforderungen ergänzend anzuwenden:

~~km)~~ Bei fleischfressenden Pelztieren soll Frischfutter in den Sommermonaten täglich, im Winter mindestens dreimal wöchentlich angeliefert werden. Das Futter soll in geschlossenen Thermobehältern (Lagertemperatur des Futters 4 °C oder weniger) gelagert werden. Sofern abweichend eine längere Lagerzeit oder eine Futteranlieferung in größeren Zeitabständen erforderlich ist, soll das Futter geschlossen und tiefgekühlt gelagert werden.

~~ln)~~ Zur Verringerung der Emissionen an ~~geruchsintensiven Stoffen~~ Geruchsstoffen ist unter den ~~Käfigen~~ Käfigen ausreichend einzustreuen.

~~mo)~~ Dung unter den Käfigen ist mindestens einmal wöchentlich zu entfernen.

~~np)~~ Die Lagerung der Exkrememente ist nur in geschlossenen Räumen oder Behältern ~~zulässig~~ zulässig.

Die

Die in den Buchstaben a) bis p) genannten baulichen und betrieblichen Anforderungen sind mit den Erfordernissen einer artgerechten Tierhaltung abzuwägen, soweit diese Form der Tierhaltung zu höheren Emissionen führt. Bei ökologischer Tierhaltung nach der Verordnung (EG) Nr. 834/2007 des Rates vom 28. Juni 2007 über die ökologische/biologische Produktion und die Kennzeichnung von ökologischen/biologischen Erzeugnissen und zur Aufhebung der Verordnung (EWG) Nr. 2092/91 (Abl. L 189 vom 20.7.2017, S. 1) können abweichende Regelungen getroffen werden. Nummer 5.1.1 Absatz 12 bleibt unberührt.

KEIME

GESAMTSTAUB

Die Möglichkeiten, die staubförmigen Emissionen an Keimen im Abgas dürfen die Massenkonzentration 20 mg/m³ nicht überschreiten.

MESSUNG UND ENDOTOXINENÜBERWACHUNG

Die Einhaltung der nach Buchstabe c) in Tabelle 9 und Tabelle 10 festgelegten Werte ist kalenderjährlich durch dem Stand der Technik entsprechende eine Massenbilanz nach Anhang 11 nachzuweisen. Für diese Massenbilanz ist eine Dokumentation von Daten nach Anhang 11 zu erstellen und mindestens fünf Jahre vorzuhalten. Sie ist der zuständigen Behörde auf Verlangen vorzulegen.

Werden Maßnahmen zu vermindern, nach Anhang 12 eingesetzt, so ist deren dauerhafte Wirksamkeit nachzuweisen. Geeignete Parameter sind in einem elektronischen Betriebstagebuch zu dokumentieren. Die Dokumentation ist fünf Jahre aufzubewahren und der zuständigen Behörde auf Verlangen vorzulegen.

ÜBERWACHUNG DER ABGASREINIGUNGSEINRICHTUNG

Die Messung der Geruchsstoffkonzentration an Biofilteroberflächen erfolgt gemäß der Richtlinie VDI 3880 (Ausgabe Oktober 2011). Für die Probenahme zur Bestimmung der Konzentration an Ammoniak und Gesamtstickstoff ist die Richtlinie VDI 3880 (Ausgabe Oktober 2011) sinngemäß anzuwenden.

Für Abgasreinigungseinrichtungen ist ein elektronisches Betriebstagebuch zu führen, welches bei der Abnahmemessung auf Funktionsfähigkeit zu überprüfen ist. Das

PRÄVENTIVE
RECHTSBERATUNG
SEIT 26 JAHREN!



SOFTWARE MIT INHALTEN AUS EINER HAND!

Die rechtliche Vorsorgeuntersuchung für Unternehmen.

Nutzen Sie unsere gespeicherten **Erfahrungen aus 26 Jahren Complianceberatung**. Wir vermeiden die Haftung für Organisationsverschulden von Führungskräften. Sie müssen organisatorisch dafür sorgen, dass sie sich selbst und dass sich alle Mitarbeiter des Unternehmens legal verhalten. Dazu lassen sich alle Risiken und Pflichten eines Unternehmens mit unserem System ermitteln, delegieren, monatlich aktualisieren, erfüllen, kontrollieren, digital speichern und für alle jederzeit verfügbar halten. Die Verantwortlichen können digital abfragen, wer, welche Pflicht, an welchem Betriebsteil, wie zu erfüllen hat. Führungskräfte können auf einer Oberaufsichtsmaske mit einem Blick kontrollieren, ob alle Pflichten im Unternehmen erfüllt sind. **Systematisch senken wir den Complianceaufwand durch Standardisierung um 60 %**. Sachverhalte im Unternehmen wiederholen sich, verursachen gleiche Risiken und lösen gleiche Rechtspflichten zur Risikoabwehr aus. Rechtspflichten werden nur einmal geprüft, verlinkt, gespei-

chert und immer wieder mehrfach genutzt. Wir sind Rechtsanwälte mit eigenen Informatikern und bieten eine Softwarelösung mit Inhalten und präventiver Rechtsberatung aus einer Hand. Auf Anregungen aus den Unternehmen passen unsere EDV-Spezialisten die Software unseres Compliance-Management-Systems an. Der aktuelle Inhalt unserer Datenbank: 18.000 Rechtsvorschriften von EU, Bund, Ländern und Berufsgenossenschaften, 7.500 Gerichtsurteile, standardisierte Pflichtenkataloge für 45 Branchen und 57.000 vorformulierte Betriebspflichten. **44.000 Unternehmensrisiken sind mit 59.000 Rechtspflichten drei Millionen Mal verlinkt und gespeichert**. Auf die Inhalte kommt es an. Je umfangreicher die Datenbank umso geringer ist das Risiko eine Unternehmenspflicht zu übersehen.

Weitere Informationen unter:
www.rack-rechtsanwaelte.de



Betriebstagebuch enthält mindestens folgende Parameter, die als Halbstundenmittelwerte zu erfassen und zu dokumentieren sind:

- Datum und Uhrzeit,
- Abgasvolumenstrom (m³/h),
- Druckverlust der Abgasreinigungseinrichtung (Pa),
- Frischwasserverbrauch der Abgasreinigungseinrichtung, kumulativ (m³),
- Energieverbrauch der Abgasreinigungseinrichtung, kumulativ (kWh) und
- Status der Anlage (in Betrieb / nicht in Betrieb).

Bei Wäschern und Abgasreinigungseinrichtungen mit Waschstufen sind folgende Parameter zusätzlich zu erfassen und zu dokumentieren:

- pH-Wert,
- Leitfähigkeit (mS/cm) und bei Chemowäschern Dichte (g/cm³) und
- Abschlammung, kumulativ (m³).

Die Aufzeichnungen sollen auslesbar und mit marktgängigen Programmen weiter zu verarbeiten sein. Die Aufzeichnungen sind fünf Jahre aufzubewahren und der zuständigen Behörde auf Verlangen vorzulegen.

Die regelmäßige Überwachung der Abgasreinigungseinrichtung umfasst die Kontrolle des ordnungsgemäßen Betriebs der Anlage inklusive aller Messeinrichtungen. Dazu ist jährlich wiederkehrend durch eine Stelle, die nach § 29b BImSchG in Verbindung mit der 41. BImSchV für den Tätigkeitsbereich der Gruppe I Nummer 1 und für die Stoffbereiche P, G und O gemäß der Anlage 1 der 41. BImSchV bekannt gegeben worden ist, eine Funktionsprüfung der Abgasreinigungseinrichtung durchzuführen. Dabei ist durch geeignete Messungen und Auswertungen des Betriebstagebuchs insbesondere der ordnungsgemäße Zustand der Anlage zu prüfen- und festzustellen, ob die Anlage seit der letzten Funktionsprüfung wie genehmigt betrieben wurde. Die Funktionsprüfung umfasst mindestens die Parameter:

- Auslastung der Anlage
- Druckverlust,
- Reingasfeuchte,
- Ammoniak-Abscheidung,
- pH-Wert,

- Leitfähigkeit
- Abschlammungsrate bei Wäschern sowie
- die Prüfung, ob der Rohgasgeruch reingasseitig wahrnehmbar ist.

Mindestens alle 24 Monate ist die Funktionsprüfung bei höchster Filterbelastung der Anlage durchzuführen (Sommer/ Endmast: mindestens 70 Prozent des maximal möglichen Volumenstroms).

Der Anlagenbetreiber hat die Ergebnisse der jährlichen Funktionsprüfung inklusive der Auswertung des elektronischen Betriebstagebuchs der zuständigen Behörde spätestens innerhalb eines Monats nach Abschluss der Prüfung zu übermitteln.

Der Betreiber hat für eine regelmäßige, mindestens jährliche, fachgerechte Wartung der Abgasreinigungseinrichtung zu sorgen und die Durchführung der zuständigen Behörde nachzuweisen.

Abschlammwasser von Chemowäschern ist gemäß der wasserrechtlichen Vorschriften zu lagern und darf weder der Güllegrube noch einem Gärrestbehälter zugeführt werden.

ÜBERGANGS- UND SONDERREGELUNGEN

Für Anlagen,

1. für die am 21. Februar 2017

- a) eine Genehmigung zur Errichtung und zum Betrieb nach § 6, § 16 oder § 16a BImSchG oder eine Zulassung vorzeitigen Beginns nach § 8a BImSchG erteilt war und in dieser Zulassung Anforderungen nach § 5 Absatz 1 Nummer 1 oder 2 BImSchG festgelegt sind;
- b) eine Teilgenehmigung nach § 8 BImSchG oder ein Vorbescheid nach § 9 BImSchG erteilt war, soweit darin Anforderungen nach § 5 Absatz 1 Nummer 1 oder 2 BImSchG festgelegt sind, oder

2. die nach § 67 Absatz 2 BImSchG anzuzeigen sind oder die entweder nach § 67a Absatz 1 BImSchG oder vor Inkrafttreten des Bundes-

Immissionsschutzgesetzes nach § 16 Absatz 4 der Gewerbeordnung anzuzeigen waren,
gilt Folgendes:

Die Anlagen sollen die Anforderungen nach Buchstabe c) spätestens ab dem 21. Februar 2021 einhalten.

Die Anlagen sollen die Anforderungen zur Behandlung des Abgases nach Buchstabe h) spätestens ab dem 21. Februar 2021 einhalten, wenn ihre genehmigte Kapazität größer als die Schwellenwerte der Nummern 7.1.1.1, 7.1.2.1, 7.1.3.1, 7.1.7.1, 7.1.8.1 oder 7.1.9.1 bzw. 7.1.11.1 oder 7.1.11.2 (außer jeweils 7.1.4.1) des Anhangs 1 der 4. BImSchV ist und sie über eine zur Nachrüstung einer Abgasreinigungseinrichtung geeignete Abgasführung (Zwangslüftung) verfügen oder diese mit verhältnismäßigen Mitteln hergestellt werden kann. Einzelne Stallgebäude, die allein 25 Prozent der Mengenschwelle der Nummern 7.1.3.1, 7.1.7.1, 7.1.8.1 oder 7.1.9.1 des Anhangs 1 der 4. BImSchV nicht erreichen, sind dann nicht nachzurüsten, wenn die Nachrüstung mit einer Abgasreinigungseinrichtung unverhältnismäßig ist.

Zur Minderung der Ammoniakemissionen, sofern eine Abgasreinigung nach Buchstabe h) in oben genannten Fällen nicht verhältnismäßig ist sind Techniken nach Anhang 11 oder gleichwertige Maßnahmen zur Emissionsminderung einzusetzen, die einen Emissionsminderungsgrad bezogen auf die angegebenen Referenzen von mindestens 40 Prozent an Ammoniak gewährleisten. Qualitätsgesicherte Verfahren, die nachweislich dem Tierwohl dienen und bei denen eine Abgasreinigungseinrichtung aus technischen Gründen nicht eingesetzt werden kann, können angewendet werden. Nummer 5.1.1 Absatz 12 bleibt unberührt.

ALTANLAGEN

Altanlagen nach den Nummern 7.1.1.2, 7.1.2.2, 7.1.3.2, 7.1.7.2, 7.1.8.2 oder 7.1.9.2 oder 7.1.11.3 des Anhangs 1 der 4. BImSchV sollen die Anforderungen nach Buchstabe i) in der Regel spätestens ab dem [einsetzen: Datum des Inkrafttretens zuzüglich fünf Jahre] dieser Verwaltungsvorschrift einhalten, es sei denn, dies ist nicht verhältnismäßig oder technisch nicht möglich.

Qualitätsgesicherte Verfahren, die nachweislich dem Tierwohl dienen und bei denen eine Abgasreinigungseinrichtung aus technischen Gründen nicht eingesetzt werden kann, können angewendet werden. Nummer 5.1.1 Absatz 12 bleibt unberührt.

Die Anforderung nach Buchstabe j) gilt mit der Maßgabe, dass die Anlagen einen Emissionsminderungsgrad bezogen auf den offenen Behälter ohne Abdeckung von mindestens 85 Prozent der Emissionen an Geruchsstoffen und an Ammoniak gewährleisten müssen, z.B. durch feste Abdeckung, Zeltdach, Granulat, Schwimmkörper oder Schwimmfolien.

5.4.7.2 Anlagen der Nummer 7.2: Anlagen zum Schlachten von Tieren

MINDESTABSTAND

~~Bei der Errichtung der von Anlagen soll möglichst die Kenngröße der zu erwartenden Geruchszusatzbelastung nach Anhang 7 zu ermitteln. Die so ermittelte Gesamtzusatzbelastung darf auf keiner Beurteilungsfläche in der nächsten vorhandenen oder in einem Bebauungsplan festgesetzten Wohnbebauung den gebietstypischen Geruchsimmissionswert gemäß Tabelle 22 des Anhangs 7 überschreiten. Darüber hinaus ist bei der Ersterrichtung an einem Standort ein Mindestabstand von 350–100 m zur nächsten vorhandenen oder in einem Bebauungsplan festgesetzten Wohnbebauung nicht unterschritten werden. Der einzuhaltenMINDESTABSTAND kann unterschritten werden, wenn die Emissionen an Geruchsstoffen durch primärseitige Maßnahmen gemindert werden oder das geruchsbeladene Abgas in einer Abgasreinigungseinrichtung behandelt wird. Die durch die Minderung der Emissionen an Geruchsstoffen mögliche Verringerung des Mindestabstandes ist mit Hilfe eines geeigneten Modells zur Geruchsausbreitungsrechnung festzustellen, dessen Eignung der zuständigen Fachbehörde nachzuweisen ist. Der Mindestabstand kann auch unterschritten werden, wenn die Auslastung der Schlachthanlage 250 h/a nicht überschreitet; in diesem Fall ist eine Sonderbeurteilung erforderlich.~~

BAULICHE UND BETRIEBLICHE ANFORDERUNGEN

Folgende bauliche und betriebliche Maßnahmen sind anzuwenden:

- a) ~~Entladungen~~
- a) Zur Vermeidung diffuser Emissionen aus dem Wartebereich sind grundsätzlich Lebendviehentladungen innerhalb geschlossener Hallen bei geschlossenen Hallentoren, über dreiseitig geschlossene oder überdachte Tieranlieferungsrampen mit einer in den Wartebereich gerichteten Luftführung vorzunehmen.
- Die Aufstallung oder es sind gleichwertige Maßnahmen zur Emissionsminderung anzuwenden. Das Abgas aus dem Wartebereich ist zentral zu erfassen und bei Bedarf zu behandeln.
- Der Wartebereich, die Schlachtstraßen, die Einrichtungen zur Aufarbeitung der Nebenprodukte Nebenprodukte und der Abfälle sind grundsätzlich in geschlossenen Räumen vorzusehen. Offene Zwischenlagerungen sind zu vermeiden.
- b) Leckblut von Rindern und Schweinen ist bei Temperaturen von weniger als 10 °C zu lagern. Das Koagulieren des Blutes ist durch geeignete Maßnahmen zu verhindern, z.B. durch Umpumpen zu verhindern oder Rührwerke. Für die Bluttankentleerung ist das Gaspendelverfahren anzuwenden. Der Bluttank ist regelmäßig zu reinigen. Die Verdrängungsluft beim Befüllen der Bluttanks ist zu erfassen und einer Abgasreinigungseinrichtung (z.B. Aktivkohlefilter) zuzuführen.
- c) Schlachtabfälle und Schlachtnebenprodukte sind in geschlossenen Behältern oder Räumen zu lagern. Die Temperatur der Schlachtabfälle und Schlachtnebenprodukte soll weniger als 10 °C betragen oder diese sind grundsätzlich in Räumen mit einer Raumtemperatur von weniger als 5 °C zu lagern oder täglich abzufahren. Ihr Umfüllen zum Abtransport zur Tierkörperbeseitigungsanlage muss in abgedeckte Behälter abgedeckten Behältern erfolgen.
- d) Abgase aus Produktionsanlagen, Einrichtungen zur Aufarbeitung und Lagerung von Schlachtnebenprodukten oder Abfällen-abfällen sind zu erfassen und einer Abgasreinigungseinrichtung zuzuführen oder es sind gleichwertige Maßnahmen zur Emissionsminderung anzuwenden.

~~Für~~

PRÄVENTIVE
RECHTSBERATUNG
SEIT 26 JAHREN!



SOFTWARE MIT INHALTEN AUS EINER HAND!

Die rechtliche Vorsorgeuntersuchung für Unternehmen.

Nutzen Sie unsere gespeicherten **Erfahrungen aus 26 Jahren Complianceberatung**. Wir vermeiden die Haftung für Organisationsverschulden von Führungskräften. Sie müssen organisatorisch dafür sorgen, dass sie sich selbst und dass sich alle Mitarbeiter des Unternehmens legal verhalten. Dazu lassen sich alle Risiken und Pflichten eines Unternehmens mit unserem System ermitteln, delegieren, monatlich aktualisieren, erfüllen, kontrollieren, digital speichern und für alle jederzeit verfügbar halten. Die Verantwortlichen können digital abfragen, wer, welche Pflicht, an welchem Betriebsteil, wie zu erfüllen hat. Führungskräfte können auf einer Oberaufsichtsmaske mit einem Blick kontrollieren, ob alle Pflichten im Unternehmen erfüllt sind. **Systematisch senken wir den Complianceaufwand durch Standardisierung um 60 %**. Sachverhalte im Unternehmen wiederholen sich, verursachen gleiche Risiken und lösen gleiche Rechtspflichten zur Risikoabwehr aus. Rechtspflichten werden nur einmal geprüft, verlinkt, gespei-

chert und immer wieder mehrfach genutzt. Wir sind Rechtsanwälte mit eigenen Informatikern und bieten eine Softwarelösung mit Inhalten und präventiver Rechtsberatung aus einer Hand. Auf Anregungen aus den Unternehmen passen unsere EDV-Spezialisten die Software unseres Compliance-Management-Systems an. Der aktuelle Inhalt unserer Datenbank: 18.000 Rechtsvorschriften von EU, Bund, Ländern und Berufsgenossenschaften, 7.500 Gerichtsurteile, standardisierte Pflichtenkataloge für 45 Branchen und 57.000 vorformulierte Betriebspflichten. **44.000 Unternehmensrisiken sind mit 59.000 Rechtspflichten drei Millionen Mal verlinkt und gespeichert**. Auf die Inhalte kommt es an. Je umfangreicher die Datenbank umso geringer ist das Risiko eine Unternehmenspflicht zu übersehen.

Weitere Informationen unter:
www.rack-rechtsanwaelte.de



Zusätzlich sind für Anlagen zum Schlachten von Geflügel sowie zum Schlachten sonstiger Tiere von mehr als 10 Mg ~~Lebendgewicht~~Lebendmasse je Tag ~~sind~~ zusätzlich folgende Anforderungen anzuwenden:

- e) Unmittelbar nach dem Leeren der Fahrzeuge ist das darin liegende Stroh ~~zusammen~~zusammen mit dem Kot auf der Dunglage zu lagern. Die Lieferfahrzeuge sind an einem festen, nahe an der Dunglage befindlichen Waschplatz mit ~~Druckwassergeräten~~Druckwassergeräten zu reinigen. ~~Boxen~~Warteböden sind sofort nach der Leerung auszuschieben und sauber zu spritzen. Es sind Einrichtungen vorzusehen, um Schweine ~~bei der Aufstallung~~im Wartebereich mit Wasser berieseln zu können.
- ~~f) Die Verdrängungsluft beim Befüllen der Bluttanks ist zu erfassen und einer Abgasreinigungseinrichtung (z.B. ~~Aktivkohlefilter~~) zuzuführen.~~
- g) Flämmöfen bei der Schweineschlachtung sind so auszulegen, dass die Verweilzeit der Abgase in der Reaktionszone möglichst 1 Sekunde, mindestens aber 0,5 Sekunden beträgt. Die Temperatur in der Reaktionszone soll zwischen 600 °C und 700 °C liegen. Durch sorgfältige Einstellung des Gas-Luft-Gemisches ist ein geruchsarmer Betrieb der Flämmöfen zu gewährleisten. Flämmöfen dürfen nur mit Erdgas oder anderen gasförmigen Brennstoffen betrieben werden, welche einen vergleichbaren emissionsarmen Betrieb gewährleisten.
- hg) Ergänzend zu Buchstabe c) soll die Temperatur der Schlachtabfälle und ~~Schlachtnebenprodukte~~Schlachtnebenprodukte weniger als 10 °C betragen oder diese sind ~~grundsätzlich~~grundsätzlich in Räumen mit einer Raumtemperatur von weniger als 5 °C zu lagern; Schlachtabfälle und Schlachtnebenprodukte sind am Schlachttag zur Tierkörperbeseitigungsanlage oder zu einer anderen ~~dafür~~zur Tierkörperbeseitigung zugelassenen Anlage zu transportieren.-

5.4.7.3/4 Anlagen der Nummern 7.3 und 7.4:

5.4.7.3.1 Anlagen zur Erzeugung von Speisefetten aus tierischen Rohstoffen ~~oder zum Schmelzen von tierischen Fetten,~~ ausgenommen bei Verarbeitung von ausschließlich Milch,

5.4.7.3.2 Anlagen zum Schmelzen von tierischen Fetten,

5.4.7.4.1 Anlagen zur Herstellung von ~~Fleisch-Nahrungs-~~ oder ~~Gemüsekonserven~~ Futtermittelkonserven aus tierischen Rohstoffen, allein, ausgenommen bei Verarbeitung von ausschließlich Milch oder mit pflanzlichen Rohstoffen und

5.4.7.4.2 Anlagen zur fabrikmäßigen—Herstellung von Nahrungs- oder Futtermittelkonserven aus ausschließlich pflanzlichen Rohstoffen Tierfutter durch Erwärmen der—

Bestandteile tierischer Herkunft

~~BAULICHE UND BETRIEBLICHE ANFORDERUNGEN~~

~~Folgende bauliche und betriebliche Maßnahmen sind anzuwenden:~~

BAULICHE UND BETRIEBLICHE ANFORDERUNGEN

Folgende bauliche und betriebliche Maßnahmen sind anzuwenden:

- a) Bei Anlagen zur Erzeugung von Speisefetten aus tierischen Rohstoffen oder zum Schmelzen von tierischen Fetten soll als Prozesstechnik vorzugsweise das Trockenschmelzverfahren eingesetzt werden.
- b) Entladungen sind grundsätzlich bei geschlossenen Hallentoren vorzunehmen. Prozessanlagen, einschließlich der Lager, sind in geschlossenen Räumen unterzubringen.
- c) Abgase der Prozessanlagen sowie der Lager sind zu erfassen; Abgase mit ~~geruchsintensiven Stoffen~~ Geruchsstoffen sind einer Abgasreinigungseinrichtung zuzuführen oder es sind gleichwertige Maßnahmen zur Emissionsminderung anzuwenden.
- d) Roh- und Zwischenprodukte sind in geschlossenen Behältern oder Räumen und bei Temperaturen von weniger als 10 °C zu lagern. Offene Zwischenlagerungen sind zu vermeiden.

- e) Verunreinigte Transportbehälter dürfen nur in geschlossenen Räumen abgestellt und gereinigt werden.

5.4.7.5 Anlagen der Nummer 7.5:

Anlagen zum Räuchern von Fleisch– oder Fischwaren

BAULICHE UND BETRIEBLICHE ANFORDERUNGEN

Folgende bauliche und betriebliche Maßnahmen sind anzuwenden:

- a) Räucheranlagen sind so zu errichten und zu betreiben,
- dass die Abgabe von Räuchergas aus der Räucherkammer nur möglich ist, wenn die Abgasreinigungseinrichtung ihre Wirksamkeit zur Einhaltung der Emissionswerte erreicht hat,
 - dass die entstehenden Abfälle in geschlossenen Behältern gelagert werden.
- Ferner dürfen während des Räuchervorganges die Räucherkammern nicht geöffnet werden; dies gilt nicht für Kalträucheranlagen sowie für Anlagen, in denen ein Unterdruck besteht und bei denen bei geöffneter Räucherkammertür Rauchgase nicht nach außen gelangen können.
- b) Abgase sind an der Entstehungsstelle (z.B. Räucherkammer) zu erfassen und einer Abgasreinigungseinrichtung zuzuführen oder es sind gleichwertige Maßnahmen zur Emissionsminderung anzuwenden.
- c) Produktionsabfälle sind in geschlossenen Behältern bei einer Temperatur von weniger als 10°C zu lagern.
- d) Fischwaren sollen in geschlossenen Räumen mit einer Entlüftung aufbewahrt werden.
- e) Der Betreiber hat für eine regelmäßige, mindestens jährliche, fachgerechte Wartung der Anlage zu sorgen und diese zu dokumentieren. Die Dokumentation ist fünf Jahre aufzubewahren und der zuständigen Behörde auf Verlangen vorzulegen.

FORMALDEYHD

Die Emissionen an Formaldehyd im Abgas dürfen die Massenkonzentration 10 mg/m³ oder den Massenstrom 25 g/h nicht überschreiten.

5.4.7.8 – 12 Anlagen der Nummern 7.8 bis 7.12:

5.4.7.8.1/2 Anlagen zur Herstellung von Gelatine, Hautleim, Lederleim oder Knochenleim,

5.4.7.9.1 Anlagen zur Herstellung von Futter- oder Düngemitteln oder technischen Fetten aus den Schlachtnebenprodukten Knochen, Tierhaare, Federn, Hörner, Klauen oder Blut,

~~5.4.7.10.1 Anlagen zum Lagern oder Aufarbeiten unbehandelter Tierhaare~~

~~5.4.7.11.1 Anlagen zum Lagern unbehandelter Knochen,~~

~~5.4.7.12.1 Anlagen zur Beseitigung oder Verwertung von Tierkörpern oder tierischen Abfällen sowie Abfällen und~~

5.4.7.12.2 Anlagen, in denen Tierkörper, Tierkörperteile oder Abfälle tierischer Herkunft zum Einsatz in diesen Anlagen gesammelt oder gelagert werden

BAULICHE UND BETRIEBLICHE ANFORDERUNGEN

Folgende bauliche und betriebliche Maßnahmen sind anzuwenden:

Folgende bauliche und betriebliche Maßnahmen sind anzuwenden:

- a) Entladungen sind, außer bei Anlagen nach Nummer 7.12.1.3 des Anhangs 1 der 4. BImSchV, grundsätzlich bei geschlossenen Hallentoren vorzunehmen. Prozessanlagen, einschließlich der Lager, sind in geschlossenen Räumen unterzubringen.
- b) Abgase der Prozessanlagen sowie der Lager sind zu erfassen; Abgase mit ~~geruchsintensiven Stoffen~~ Geruchsstoffen sind einer Abgasreinigungseinrichtung zuzuführen oder es sind gleichwertige Maßnahmen zur Emissionsminderung anzuwenden.
- c) Roh- und Zwischenprodukte sind in geschlossenen Behältern oder Räumen und grundsätzlich gekühlt zu lagern. Offene Zwischenlagerungen sind zu vermeiden.
- d) Verunreinigte Transportbehälter dürfen nur in geschlossenen Räumen abgestellt und gereinigt werden.-

5.4.7.12.1.2a/5.4.7.12.1.3a Anlagen zur Beseitigung oder Verwertung von Tierkörpern oder tierischen Abfällen: Anlagen zur Verbrennung von Tierkörpern oder tierischen Abfällen -

Die Emissionswerte beziehen sich auf einen Volumengehalt an Sauerstoff im Abgas von 11 Prozent.

GESAMTSTAUB

Die staubförmigen Emissionen im Abgas dürfen die Massenkonzentration 20 mg/m³ nicht überschreiten.

KOHLENMONOXID

Die Emissionen an Kohlenmonoxid im Abgas dürfen die Massenkonzentration 50 mg/m³ nicht überschreiten.

ORGANISCHE STOFFE

Die Emissionen an organischen Stoffen dürfen im Abgas die Massenkonzentration 20 mg/m³, angegeben als Gesamtkohlenstoff, nicht überschreiten.

STICKSTOFFOXIDE

Zur Minderung der Stickstoffoxidemissionen sind primärseitige Maßnahmen (z.B. gestufte Verbrennung und der Einsatz Stickstoffoxidarmer Brenner) vorzusehen. Die Emissionen an Stickstoffmonoxid und Stickstoffdioxid, angegeben als Stickstoffdioxid, dürfen den Massenstrom 1,8 kg/h nicht überschreiten.

MESSUNG UND ÜBERWACHUNG

Zur Überwachung des Ausbrandes sollen die Anlagen mit Messeinrichtungen ausgerüstet werden, die die Temperatur im Verbrennungsraum kontinuierlich ermitteln und aufzeichnen.

PRÄVENTIVE
RECHTSBERATUNG
SEIT 26 JAHREN!



SOFTWARE MIT INHALTEN AUS EINER HAND!

Die rechtliche Vorsorgeuntersuchung für Unternehmen.

Nutzen Sie unsere gespeicherten **Erfahrungen aus 26 Jahren Complianceberatung**. Wir vermeiden die Haftung für Organisationsverschulden von Führungskräften. Sie müssen organisatorisch dafür sorgen, dass sie sich selbst und dass sich alle Mitarbeiter des Unternehmens legal verhalten. Dazu lassen sich alle Risiken und Pflichten eines Unternehmens mit unserem System ermitteln, delegieren, monatlich aktualisieren, erfüllen, kontrollieren, digital speichern und für alle jederzeit verfügbar halten. Die Verantwortlichen können digital abfragen, wer, welche Pflicht, an welchem Betriebsteil, wie zu erfüllen hat. Führungskräfte können auf einer Oberaufsichtsmaske mit einem Blick kontrollieren, ob alle Pflichten im Unternehmen erfüllt sind. **Systematisch senken wir den Complianceaufwand durch Standardisierung um 60 %**. Sachverhalte im Unternehmen wiederholen sich, verursachen gleiche Risiken und lösen gleiche Rechtspflichten zur Risikoabwehr aus. Rechtspflichten werden nur einmal geprüft, verlinkt, gespei-

chert und immer wieder mehrfach genutzt. Wir sind Rechtsanwälte mit eigenen Informatikern und bieten eine Softwarelösung mit Inhalten und präventiver Rechtsberatung aus einer Hand. Auf Anregungen aus den Unternehmen passen unsere EDV-Spezialisten die Software unseres Compliance-Management-Systems an. Der aktuelle Inhalt unserer Datenbank: 18.000 Rechtsvorschriften von EU, Bund, Ländern und Berufsgenossenschaften, 7.500 Gerichtsurteile, standardisierte Pflichtenkataloge für 45 Branchen und 57.000 vorformulierte Betriebspflichten. **44.000 Unternehmensrisiken sind mit 59.000 Rechtspflichten drei Millionen Mal verlinkt und gespeichert**. Auf die Inhalte kommt es an. Je umfangreicher die Datenbank umso geringer ist das Risiko eine Unternehmenspflicht zu übersehen.

Weitere Informationen unter:
www.rack-rechtsanwaelte.de



5.4.7.14 Anlagen zum Gerben einschließlich Nachgerben von Tierhäuten oder Tierfellen

GESAMTSTAUB

Die staubförmigen Emissionen im Abgas der Trockenzurichtung dürfen die Massenkonzentration 6 mg/m³ als Halbstundenmittelwert nicht überschreiten.

5.4.7.15 Anlagen der Nummer 7.15: Kottrocknungsanlagen

MINDESTABSTAND

~~Bei der Errichtung der Anlagen soll ein Mindestabstand von 500 m zur nächsten vorhandenen oder in einem Bebauungsplan festgesetzten Wohnbebauung nicht unterschritten werden.~~

Bei Errichtung von Anlagen ist die Kenngröße der zu erwartenden Geruchszusatzbelastung nach Anhang 7 zu ermitteln. Die so ermittelte Gesamtzusatzbelastung darf auf keiner Beurteilungsfläche in der nächsten vorhandenen oder in einem Bebauungsplan festgesetzten Wohnbebauung den gebietstypischen Geruchsimmissionswert gemäß Tabelle 22 des Anhangs 7 überschreiten. Darüber hinaus ist bei der Ersterrichtung an einem Standort ein Abstand von 100 m zur nächsten vorhandenen oder in einem Bebauungsplan festgesetzten Wohnbebauung einzuhalten.

BAULICHE UND BETRIEBLICHE ANFORDERUNGEN

Prozessanlagen, einschließlich Lager, sind in geschlossenen Räumen unterzubringen. Die Abgase der Prozessanlagen sowie der Lager sind zu erfassen und einer Abgasreinigungseinrichtung zuzuführen.

KEIME

~~Die Möglichkeiten, die Emissionen an Keimen und Endotoxinen durch dem Stand der Technik entsprechende Maßnahmen zu vermindern, sind zu prüfen.~~

**5.4.7.21 Anlagen der Nummer 7.21:
Mühlen für Nahrungs- oder Futtermittel**

BAULICHE UND BETRIEBLICHE ANFORDERUNGEN

Staubhaltige Abgase sind an der Entstehungsstelle, z.B. in der Getreideannahme, im Absackbereich, zu erfassen und einer Entstaubungseinrichtung zuzuführen.

**5.4.7.22 Anlagen der Nummer 7.22:
Anlagen zur Herstellung von Hefe oder Stärkemehlen**

5.4.7.22.1–/2 Anlagen zur Herstellung von Hefe

ORGANISCHE STOFFE

Nummer 5.2.5 gilt mit der Maßgabe, dass die Emissionen an organischen Stoffen im Abgas die Massenkonzentration 80 mg/m^3 , angegeben als Gesamtkohlenstoff, nicht überschreiten dürfen. Die Möglichkeiten, die Emissionen an organischen Stoffen durch primärseitige und andere dem Stand der Technik entsprechende Maßnahmen weiter zu vermindern, sind auszuschöpfen.

**5.4.7.23 Anlagen der Nummer 7.23:
Anlagen zur Erzeugung/Herstellung oder Raffination von Ölen oder Fetten aus pflanzlichen Rohstoffen**

BAULICHE UND BETRIEBLICHE ANFORDERUNGEN

Abgase sind an der Entstehungsstelle, z.B. Saatensilo, Saatenaufbereitung, Toastung, Trocknung, Kühlung, Schrotsilo, Pelletierung, Schrotverladung, zu erfassen und einer Abgasreinigungseinrichtung zuzuführen oder es sind gleichwertige Maßnahmen zur Emissionsminderung anzuwenden.

SCHWEFELWASSERSTOFF UND GERUCHSSTOFFE

Soweit Biofilter zur Geruchsminderung/Emissionsminderung von Geruchsstoffen eingesetzt werden, gilt Nummer 5.2.4 mit der Maßgabe, dass die Anforderungen für die Emissionen an Schwefelwasserstoff keine Anwendung finden. Zudem darf beim Einsatz von Biofiltern kein Rohgasgeruch im Reingas vorhanden sein.

~~ALTANLAGEN~~

~~GESAMTSTAUB~~

~~Soweit Emissionen an feuchten Stäuben auftreten, z.B. bei der Saatenkonditionierung, bei der Saatenaufbereitung, in den Trocknersektionen von Toastern und Kühlern, bei der Schrotttrocknung und -kühlung, in der Pelletierung, sollen Altanlagen die Anforderung zur Begrenzung der staubförmigen Emissionen spätestens acht Jahre nach Inkrafttreten dieser Verwaltungsvorschrift einhalten.~~

5.4.7.24 Anlagen der Nummer 7.24:

Anlagen zur Herstellung oder Raffination von Zucker unter Verwendung von Zuckerrüben oder Rohrzucker

~~5.4.7.24.1 Zuckerrübenschnitzeltrocknungsanlagen~~

~~BAULICHE UND BETRIEBLICHE ANFORDERUNGEN~~

BAULICHE UND BETRIEBLICHE ANFORDERUNGEN

Anlagen zur Zuckerrübenschnitzeltrocknung sind nach der Technik der Indirekttrocknung (Dampftrocknung/Verdampfungstrocknung) zu errichten oder es sind gleichwertige Maßnahmen zur Emissionsminderung bei der Errichtung anzuwenden. ~~Bei einer wesentlichen Änderung der Anlage im Bereich der Trocknung oder der Energiezentrale ist zu prüfen, ob unter Beachtung des Grundsatzes der Verhältnismäßigkeit die Indirekttrocknung (Dampftrocknung) gefordert werden kann.~~

A) INDIREKTTROCKNER (VERDAMPFUNGSTROCKNER)

ORGANISCHE STOFFE

Nummer 5.2.5 gilt mit der Maßgabe, dass die ~~Emissionen an organischen Stoffen im Abgas den Massenstrom 0,65 kg/h, angegeben als Gesamtkohlenstoff, nicht überschreiten dürfen. Die Massenkonzentrationsbegrenzung sowie die Anforderungen der Nummer 5.2.5~~ für die Emissionen an organischen Stoffen der Klassen I und II ~~finden~~ keine Anwendung finden.

Die Möglichkeiten, die Emissionen an organischen Stoffen durch primärseitige oder andere dem Stand der Technik entsprechende Maßnahmen weiter zu vermindern, sind auszuschöpfen.

ALTANLAGEN

B) DIE NACHFOLGENDEN HOCHTEMPERATURTROCKNER

BAULICHE UND BETRIEBLICHE ANFORDERUNGEN ~~BEZIEHEN SICH AUF ALTANLAGEN NACH DEM DIREKTTROCKNUNGSVERFAHREN.~~

~~BAULICHE UND BETRIEBLICHE ANFORDERUNGEN~~

Zur Verminderung der ~~Geruchsemissionen~~ Emissionen an Geruchsstoffen darf die Trommeleintrittstemperatur 750 °C nicht überschreiten.

BEZUGSGRÖßE

~~Nummer 5.4.1.2.5 gilt mit~~ Bei einer wesentlichen oder störfallrelevanten Änderung der Maßgabe, dass sich die Anlage im Bereich der Trocknung oder der Energiezentrale ist zu prüfen, ob unter Beachtung des Grundsatzes der Verhältnismäßigkeit die Indirekttrocknung (Verdampfungstrocknung) gefordert werden kann.

BEZUGSGRÖßE

Die Emissionswerte beziehen sich auf einen Volumengehalt ~~Volumengehalt~~ an Sauerstoff im Abgas von 12 vom Hundert ~~beziehen~~ Prozent.

GESAMTSTAUB

Die staubförmigen Emissionen im Abgas dürfen die Massenkonzentration ~~60~~ 50 mg/m^3 (f) nicht überschreiten.

BRENNSTOFFE

~~Nummer 5.4.1.2.5 gilt mit der Maßgabe, dass auch andere als in Buchstabe b) genannte flüssige Brennstoffe eingesetzt werden dürfen.~~

STICKSTOFFOXIDE

Die Schwefeloxide

~~Bei Einsatz von anderen flüssigen Brennstoffen als Heizöle mit einem Massengehalt an Schwefel für leichtes Heizöl nach der 3. BImSchV, in der jeweils gültigen Fassung, dürfen die Emissionen an SchwefeldioxidStickstoffmonoxid und SchwefeltrioxidStickstoffdioxid im Abgas dürfen die Massenkonzentration 0,8540 g/m³, angegeben als SchwefeldioxidStickstoffdioxid, nicht überschreiten; dabei gilt Nummer 5.1.2 Absatz_8 mit der Maßgabe, dass unabhängig vom Einsatz einer nachgeschalteten Abgasreinigungseinrichtung die Umrechnung nur für die ZeitenZeiten erfolgen darf, in denen der gemessene Sauerstoffgehalt über dem BezugssauerstoffgehaltBezugssauerstoffgehalt liegt.~~

~~Abweichend von Nummer 6.2.3.3 sollen die Anlagen diese Anforderungen zur Begrenzung der Emissionen an Schwefeloxiden spätestens acht Jahre nach Inkrafttreten dieser Verwaltungsvorschrift einhalten.~~

~~STICKSTOFFOXIDE~~

SCHWEFELOXIDE

Die Emissionen an StickstoffmonoxidSchwefeldioxid und StickstoffdioxidSchwefeltrioxid im Abgas dürfen die MassenkonzentrationMassenkonzentration 0,4055 g/m³, angegeben als StickstoffdioxidSchwefeldioxid, nicht überschreiten; ~~dabei~~dabei gilt Nummer 5.1.2 Absatz_8 mit der Maßgabe, dass unabhängig vom Einsatz ~~einer~~einer nachgeschalteten ~~Abgasreinigungseinrichtung~~Abgasreinigungseinrichtung die Umrechnung nur für die ~~Zeiten~~Zeiten erfolgen darf, in denen der gemessene Sauerstoffgehalt über dem ~~Bezugssauerstoffgehalt~~Bezugssauerstoffgehalt liegt.

ORGANISCHE STOFFE

Die Emissionen an organischen Stoffen, angegeben als Gesamtkohlenstoff, dürfen das Massenverhältnis 0,08 kg je_Mg verarbeiteter Rübenmenge nicht überschreiten. Dieser Emissionswert bezieht sich auf die durch Adsorption an Kieselgel erfassbaren organischen Stoffe, angegeben als Gesamtkohlenstoff; wenn die Messung nach dem Flammenionisationsdetektor- (FID-)Verfahren gemäß Anhang 5 durchgeführt wird, ist eine entsprechende Umrechnung ~~vorzunehmen.~~

vorzunehmen. Die Möglichkeiten, die Emissionen an organischen Stoffen durch primärseitige oder andere dem Stand der Technik entsprechende Maßnahmen weiter

PRÄVENTIVE
RECHTSBERATUNG
SEIT 26 JAHREN!



SOFTWARE MIT INHALTEN AUS EINER HAND!

Die rechtliche Vorsorgeuntersuchung für Unternehmen.

Nutzen Sie unsere gespeicherten **Erfahrungen aus 26 Jahren Complianceberatung**. Wir vermeiden die Haftung für Organisationsverschulden von Führungskräften. Sie müssen organisatorisch dafür sorgen, dass sie sich selbst und dass sich alle Mitarbeiter des Unternehmens legal verhalten. Dazu lassen sich alle Risiken und Pflichten eines Unternehmens mit unserem System ermitteln, delegieren, monatlich aktualisieren, erfüllen, kontrollieren, digital speichern und für alle jederzeit verfügbar halten. Die Verantwortlichen können digital abfragen, wer, welche Pflicht, an welchem Betriebsteil, wie zu erfüllen hat. Führungskräfte können auf einer Oberaufsichtsmaske mit einem Blick kontrollieren, ob alle Pflichten im Unternehmen erfüllt sind. **Systematisch senken wir den Complianceaufwand durch Standardisierung um 60 %**. Sachverhalte im Unternehmen wiederholen sich, verursachen gleiche Risiken und lösen gleiche Rechtspflichten zur Risikoabwehr aus. Rechtspflichten werden nur einmal geprüft, verlinkt, gespeichert

und immer wieder mehrfach genutzt. Wir sind Rechtsanwälte mit eigenen Informatikern und bieten eine Softwarelösung mit Inhalten und präventiver Rechtsberatung aus einer Hand. Auf Anregungen aus den Unternehmen passen unsere EDV-Spezialisten die Software unseres Compliance-Management-Systems an. Der aktuelle Inhalt unserer Datenbank: 18.000 Rechtsvorschriften von EU, Bund, Ländern und Berufsgenossenschaften, 7.500 Gerichtsurteile, standardisierte Pflichtenkataloge für 45 Branchen und 57.000 vorformulierte Betriebspflichten. **44.000 Unternehmensrisiken sind mit 59.000 Rechtspflichten drei Millionen Mal verlinkt und gespeichert**. Auf die Inhalte kommt es an. Je umfangreicher die Datenbank umso geringer ist das Risiko eine Unternehmenspflicht zu übersehen.

Weitere Informationen unter:
www.rack-rechtsanwaelte.de



zu vermindern, sind auszuschöpfen; ~~soweit technisch möglich, sind Altanlagen unter Beachtung des Grundsatzes der Verhältnismäßigkeit auf die Technik der Indirekttrocknung (Dampftrocknung) umzustellen.~~ Die Anforderungen der Nummer 5.2.5 für die ~~Emissionen~~ Emissionen an organischen Stoffen der Klassen I und II finden keine Anwendung.

FORMALDEYHD

Die ~~Anlagen sollen diese Anforderungen zur Begrenzung der Emissionen an organischen~~ Formaldehyd im Abgas dürfen die Massenkonzentration 15 mg/m³ nicht überschreiten.

MESSUNG UND ÜBERWACHUNG

Abweichend von Nummer 5.3.3.2 kann die kontinuierliche Messung von Ammoniak durch jährliche Einzelmessungen nach Nummer 5.3.2 ersetzt werden.

C) NIEDRIGTEMPERATURTROCKNER

GESAMTSTAUB

Die staubförmigen Emissionen im Abgas dürfen die Massenkonzentration 10 mg/m³ (f) nicht überschreiten, wobei bei Messungen die Emissionen aus den Bereichen Bandaufgabe, Bandabwurf und Bandübergabestellen zu erfassen sind.

ORGANISCHE STOFFE

Aufgrund der ausschließlichen Kombination der Techniken der Niedrigtemperaturtrocknung und der Hochtemperaturtrocknung sind die Emissionen gemeinsam zu betrachten. Die Emissionen an organischen Stoffen ~~spätestens acht Jahre nach Inkrafttreten dieser Verwaltungsvorschrift einhaltender~~ Technikkombination, angegeben als Gesamtkohlenstoff, dürfen in Summe das Massenverhältnis von 0,08 kg je Mg verarbeitete Rübenmenge nicht überschreiten.

Dieser Emissionswert bezieht sich auf die durch Adsorption an Kieselgel erfassbaren organischen Stoffe, angegeben als Gesamtkohlenstoff; wenn die Messung mit dem FID durchgeführt wird, ist eine entsprechende Umrechnung vorzunehmen. Die Möglichkeiten, die Emissionen an organischen Stoffen durch primärseitige oder andere dem Stand der Technik entsprechende Maßnahmen weiter zu vermindern, sind

auszuschöpfen. Die Anforderungen der Nummer 5.2.5 für die Emissionen an organischen Stoffen der Klassen I und II finden keine Anwendung.

5.4.7.25 Anlagen der Nummer 7.25:

Anlagen zur Trocknung von Grünfütter

MINDESTABSTAND

~~Bei der Errichtung der Anlagen soll ein Mindestabstand von 500 m zur nächsten vorhandenen oder in einem Bebauungsplan festgesetzten Wohnbebauung nicht unterschritten werden. Der Mindestabstand kann unterschritten werden, wenn die Emissionen an Geruchsstoffen durch primärseitige Maßnahmen gemindert werden oder das geruchsbeladene Abgas in einer Abgasreinigungseinrichtung behandelt wird. Die durch die Minderung der Emissionen an Geruchsstoffen mögliche Verringerung des Mindestabstandes ist mit Hilfe eines geeigneten Modells zur Geruchsausbreitungsrechnung festzustellen, dessen Eignung der zuständigen Fachbehörde nachzuweisen ist.~~

Bei Errichtung von Anlagen ist die Kenngröße der zu erwartenden Geruchszusatzbelastung nach Anhang 7 zu ermitteln. Die so ermittelte Gesamtzusatzbelastung darf auf keiner Beurteilungsfläche in der nächsten vorhandenen oder in einem Bebauungsplan festgesetzten Wohnbebauung den gebietstypischen Geruchsimmissionswert gemäß Tabelle 22 des Anhangs 7 überschreiten. Darüber hinaus ist bei der Ersterrichtung an einem Standort ein Abstand von 100 m zur nächsten vorhandenen oder in einem Bebauungsplan festgesetzten Wohnbebauung einzuhalten.

BAULICHE UND BETRIEBLICHE ANFORDERUNGEN

Die Möglichkeit, Anlagen mit mindestens einer Stufe nach der Technik der Indirekt-trocknung zu errichten, ist zu prüfen.

Der Trockner ist, z.B. durch Anpassung der Trocknereintritttemperatur, so zu steuern, dass der CO-Betriebsleitwert nicht überschritten wird.

EMISSIONEN AUS DER FEUERUNG

Bei indirekt beheizten Trocknern gelten für die Abgase aus den Feuerungsanlagen die Anforderungen aus den Nummern 5.4.1.2.1 bis 5.4.1.2a je nach eingesetztem Brennstoff.

Bei direkt beheizten Trocknern gilt Nummer 5.4.1.2b.

Die Möglichkeiten, die Emissionen aus der Feuerung von indirekt und direkt beheizten Trocknern nach dem Stand der Technik weiter zu mindern, sind auszuschöpfen.

GESAMTSTAUB

Die staubförmigen Emissionen im Abgas dürfen die Massenkonzentration 7560 mg/m³m³ (f) nicht überschreiten.

ORGANISCHE STOFFE

Die Anforderungen der Nummer 5.2.5 finden keine Anwendung. Die spezifischen Emissionen an organischen Stoffen, angegeben als Gesamtkohlenstoff, dürfen 0,25 kg je Mg Wasserverdampfung und an Formaldehyd, Acetaldehyd, Acrolein und Furfural dürfen in der Summe 0,10 kg je Mg Wasserverdampfung nicht überschreiten.

KONTINUIERLICHE MESSUNGEN ~~VON KOHLENMONOXID~~

Anlagen sind mit einer Messeinrichtung auszurüsten, die die Massenkonzentration der Emissionen an Kohlenmonoxid kontinuierlich ermittelt.

Auf Grund von Emissionsmessungen ist die maximale Kohlenmonoxidkonzentration im Abgas so festzulegen, dass die spezifischen Emissionen an organischen Stoffen und an Aldehyden im Abgas nicht überschritten werden (CO–Betriebsleitwert).

ALTANLAGEN

GESAMTSTAUB

Die staubförmigen Emissionen im Abgas dürfen die Massenkonzentration 75 mg/m³ (f) nicht überschreiten.

5.4.7.27 Brauereien

BAULICHE UND BETRIEBLICHE ANFORDERUNGEN

Einrichtungen zur Energierückgewinnung an Würzekocheinrichtungen sind nach Möglichkeit einzusetzen; diese sollen gleichzeitig eine Emissionsminderung durch einen geschlossenen Kochvorgang ermöglichen.

Bei Einsatz oben genannter Energierückgewinnungssysteme darf während des Würzekochens nur zu Beginn des Kochvorgangs und bei Erreichen der Kochtemperatur für die Dauer von höchstens 5 Minuten das Abgas über den Schornstein abgeleitet werden, in der übrigen Zeit ist der Prozess im geschlossenen System zu betreiben.

ORGANISCHE STOFFE

Die Anforderungen der Nummer 5.2.5 finden für Würzekocheinrichtungen keine Anwendung.

5.4.7.29/30 Anlagen der Nummern 7.29 und 7.30:

5.4.7.29.1 Anlagen zum Rösten oder Mahlen von Kaffee oder Abpacken von gemahlenem Kaffee

5.4.7.30.1 Anlagen zum Rösten von Kaffee-Ersatzprodukten, Getreide, Kakaobohnen oder Nüssen

BAULICHE UND BETRIEBLICHE ANFORDERUNGEN

Folgende bauliche und betriebliche Maßnahmen sind anzuwenden:

- a) Entladungen sind grundsätzlich bei geschlossenen Hallentoren vorzunehmen. Prozessanlagen, einschließlich der Lager, sind in geschlossenen Räumen unterzubringen. Offene Zwischenlagerungen sind zu vermeiden.
- b) Abgase sind an der Entstehungsstelle, z.B. der Röstanlagen einschließlich der Kühlluft, der Vakuumanlage, der Zentralaspiration ~~Mahlkaffe~~Mahlkaffee, der Siloanlage, zu erfassen; Abgase mit ~~geruechsintensiven Stoffen~~Geruchsstoffen sind einer Abgasreinigungseinrichtung zuzuführen oder es sind gleichwertige Maßnahmen zur Emissionsminderung anzuwenden.

Die Rückführung der Rösterabgase in die Brennkammer ist anzustreben, soweit sicherheitstechnische Aspekte dem nicht entgegenstehen.

STICKSTOFFOXIDE

Nummer_5.2.4 gilt mit der Maßgabe, dass für die Emissionen an Stickstoffmonoxid und Stickstoffdioxid im Abgas, angegeben als Stickstoffdioxid, der Massenstrom 1,8 kg/h oder die Massenkonzentration $0,35 \text{ g/m}^3$ anzustreben ~~sind~~; die Möglichkeiten, die Emissionen an Stickstoffoxiden durch primärseitige und andere dem Stand der Technik entsprechende Maßnahmen zu vermindern, sind auszuschöpfen.

ALTANLAGEN

STICKSTOFFOXIDE

~~Bei Altanlagen mit einer Produktionsleistung von weniger als 250 kg geröstetem Kaffee je Stunde finden die Anforderungen für Neuanlagen zur Begrenzung der~~

FORMALDEHYD

~~Die Emissionen an Stickstoffoxiden keine Anwendung. Formaldehyd im Abgas dürfen die Massenkonzentration 15 mg/m^3 nicht überschreiten.~~

5.4.8 Verwertung und Beseitigung von Abfällen und sonstigen Stoffen

5.4.8.1.1 Anlagen der Nummer 8.1.1:

~~Anlagen zur Beseitigung oder Verwertung von festen, flüssigen, festen, flüssiger oder in Behältern gefassten gasförmigen Abfällen oder gefasster gasförmiger Abfälle, Deponiegas oder anderer gasförmiger Stoffe mit brennbaren Bestandteilen~~ Bestandteilen durch thermische Verfahren, insbesondere Entgasung, Plasmaverfahren, Pyrolyse, Vergasung, Verbrennung oder eine Kombination dieser Verfahren

5.4.8.1.1a Anlagen zur Beseitigung oder Verwertung von Deponiegas mit brennbaren Bestandteilen durch thermische Verfahren ~~der Nummer 8.1a:~~

~~Anlagen festen, flüssigen oder in Behältern gefassten gasförmigen Abfällen oder Bestandteilen durch thermische Verfahren und Anlagen zum Abfackeln~~

PRÄVENTIVE
RECHTSBERATUNG
SEIT 26 JAHREN!



SOFTWARE MIT INHALTEN AUS EINER HAND!

Die rechtliche Vorsorgeuntersuchung für Unternehmen.

Nutzen Sie unsere gespeicherten **Erfahrungen aus 26 Jahren Complianceberatung**. Wir vermeiden die Haftung für Organisationsverschulden von Führungskräften. Sie müssen organisatorisch dafür sorgen, dass sie sich selbst und dass sich alle Mitarbeiter des Unternehmens legal verhalten. Dazu lassen sich alle Risiken und Pflichten eines Unternehmens mit unserem System ermitteln, delegieren, monatlich aktualisieren, erfüllen, kontrollieren, digital speichern und für alle jederzeit verfügbar halten. Die Verantwortlichen können digital abfragen, wer, welche Pflicht, an welchem Betriebsteil, wie zu erfüllen hat. Führungskräfte können auf einer Oberaufsichtsmaske mit einem Blick kontrollieren, ob alle Pflichten im Unternehmen erfüllt sind. **Systematisch senken wir den Complianceaufwand durch Standardisierung um 60 %**. Sachverhalte im Unternehmen wiederholen sich, verursachen gleiche Risiken und lösen gleiche Rechtspflichten zur Risikoabwehr aus. Rechtspflichten werden nur einmal geprüft, verlinkt, gespeichert

und immer wieder mehrfach genutzt. Wir sind Rechtsanwälte mit eigenen Informatikern und bieten eine Softwarelösung mit Inhalten und präventiver Rechtsberatung aus einer Hand. Auf Anregungen aus den Unternehmen passen unsere EDV-Spezialisten die Software unseres Compliance-Management-Systems an. Der aktuelle Inhalt unserer Datenbank: 18.000 Rechtsvorschriften von EU, Bund, Ländern und Berufsgenossenschaften, 7.500 Gerichtsurteile, standardisierte Pflichtenkataloge für 45 Branchen und 57.000 vorformulierte Betriebspflichten. **44.000 Unternehmensrisiken sind mit 59.000 Rechtspflichten drei Millionen Mal verlinkt und gespeichert**. Auf die Inhalte kommt es an. Je umfangreicher die Datenbank umso geringer ist das Risiko eine Unternehmenspflicht zu übersehen.

Weitere Informationen unter:
www.rack-rechtsanwaelte.de



~~von Deponiegas-
oder anderen brennbaren gasförmigen Stoffen~~

~~5.4.8.1a.1 Anlagen zur Beseitigung oder Verwertung von Deponiegas mit brennbaren-~~

Bei Einsatz von Deponiegas in Feuerungsanlagen finden die Anforderungen der Nummer 5.4.1.2.3 für ~~Biogas oder~~ Klärgas Anwendung.

~~5.4.8. 1.1.3a/ 5.4.8. 1.1.5 der Nummern 8.1.1.3a und 8.1.1.5:~~

~~Verbrennung von nicht gefährlichen Abfällen, soweit ausschließlich Altholz der Altholzkategorie A I und A II nach der Altholzverordnung verbrannt wird~~
~~1a.2Anlagen zum Abfackeln von Deponiegas oder anderen brennbaren gasförmigen Stoffen-~~

~~Die Regelungen in Nummer 1a.2 finden bei Fackeln zur Gasen aus Betriebsstörungen und Sicherheitsventilen keine Anwendung; emissionsbegrenzende Anforderungen sind im Einzelfall festzulegen.~~

~~5.4.8.1a.2.1 Anlagen zum Abfackeln von Deponiegas oder anderen brennbaren gasförmigen Stoffen aus Abfallbehandlungsanlagen~~

~~BAULICHE UND BETRIEBLICHE ANFORDERUNGEN~~

~~Sollen gefasste Deponiegase oder andere brennbare gasförmige Stoffe (z.B. Klärgas, Biogas) in Feuerungs- oder Verbrennungsmotoranlagen mit Energienutzung, sondern wegen schlechter Gasqualität, geringer Gasmenge oder unvermeidbarem Stillstand der Energienutzungsanlage ohne Energienutzung werden, sind die Gase einer Bodenfackel (isolierte Hochtemperaturfackel oder Muffel) zuzuführen.~~

~~Die Abgastemperatur ab Flammenspitze soll mindestens 1 000 °C und die Verweilzeit der heißen Abgase im Verbrennungsraum ab Flammenspitze mindestens 0,3 Sekunden betragen.~~

Für diese Anlagen finden die ~~Die~~ Anforderungen der Nummer 5.4. 1.2.1c
Anwendung. - Bezugsgröße

~~Die Emissionswerte beziehen sich auf einen Volumengehalt an Sauerstoff im Abgas von 3 vom Hundert.~~

~~MASSENSTRÖME~~

~~Die in Nummer 5.2 festgelegten Massenströme keine Anwendung.~~

~~ORGANISCHE STOFFE~~

~~5.2.5 finden keine Anwendung.~~

~~MESSUNGEN~~

~~Zur Überwachung des Ausbrandes sollen die Anlagen mit Messeinrichtungen ausgerüstet werden, die die Temperatur im Verbrennungsraum kontinuierlich ermitteln und aufzeichnen; dabei sollen die Messpunkte am Ende der Verweilstrecke positioniert werden.~~

~~8.1a.2.2 Anlagen zum Abfackeln von brennbaren gasförmigen Stoffen, die nicht aus Abfallbehandlungsanlagen stammen~~

~~BAULICHE UND BETRIEBLICHE ANFORDERUNGEN~~

~~Brennbare gasförmige Stoffe, die nicht in Feuerungs- oder Verbrennungsmotoranlagen mit Energienutzung verbrannt werden, sondern aus sicherheitstechnischen Gründen oder besonderen betrieblichen Erfordernissen ohne Energienutzung verbrannt werden sollen, sind möglichst einer Abgasreinigungseinrichtung mit thermischer oder katalytischer Nachverbrennung zuzuführen; soweit dies nicht möglich ist (z.B. weil infolge diskontinuierlich anfallender, stark schwankender oder nur in kurzen Zeitspannen anfallender Gasmengen eine Abgasreinigungseinrichtung auch bei Einsatz eines Gaspuffers nicht wirksam oder auch unter Berücksichtigung der Gefährlichkeit der Gase nicht mit verhältnismäßigem Aufwand betrieben werden kann), sind diese brennbaren gasförmigen Stoffe einer Fackel zuzuführen. ~~Halogenierte brennbare gasförmige Stoffe sollen diesen Fackeln nicht zugeführt werden.~~~~

~~Bei Fackeln soll die Mindesttemperatur in der Flamme 850 °C betragen.~~

~~SCHWEFELOXIDE, STICKSTOFFOXIDE UND KOHLENMONOXID~~

~~Die Anforderungen der Nummer 5.2.4 finden keine Anwendung.~~

~~ORGANISCHE STOFFE~~

~~Die Anforderungen der Nummer 5.2.5 finden keine Anwendung. Für organische Stoffe darf ein Emissionsminderungsgrad von 99,9 vom Hundert, bezogen auf Gesamtkohlenstoff, nicht unterschritten oder die Massenkonzentration 20 mg/m³, bezogen auf Gesamtkohlenstoff, nicht überschritten werden; davon abweichend darf bei Fackeln zur Verbrennung von Gasen aus Betriebsstörungen und Sicherheitsventilen ein Emissionsminderungsgrad von 99 vom Hundert, bezogen auf Gesamtkohlenstoff, nicht unterschritten werden.~~

~~MESSUNGEN~~

~~Zur Überwachung der Ausbrandtemperatur sollen die Anlagen mit Messeinrichtungen ausgerüstet werden, die an geeigneter Stelle im Verbrennungsraum die Temperatur kontinuierlich ermitteln und aufzeichnen; sofern dies nicht möglich ist, ist der zuständigen Behörde in geeigneter Weise die Einhaltung der Anforderungen für den Ausbrand nachzuweisen.~~

~~Die Einhaltung des Emissionsminderungsgrades für organische Stoffe ist der zuständigen Behörde nachzuweisen; dazu sind Sonderregelungen zu treffen.~~

5.4.8.1b1.2 Anlagen der Nummer 8.1b:

Verbrennungsmotoranlagen für den Einsatz 1.2:

Verbrennen von Altöl oder Deponiegas in einer Verbrennungsmotoranlage

5.4.8.1b.1.2a Verbrennungsmotoranlagen für den Einsatz von Deponiegas

Bei Einsatz von Deponiegas finden die Anforderungen der Nummer 5.4.1.4 für Biogas oder Klärgas Anwendung; abweichend davon dürfen die Emissionen an Kohlenmonoxid im Abgas die Massenkonzentration 0,65 g/m³ und die Emissionen an Stickstoffoxiden im Abgas die Massenkonzentration 0,50 g/m³, angegeben als Stickstoffdioxid, nicht überschreiten. Bei Einsatz von Deponiegas sind die Möglichkeiten, die Emissionen an Kohlenmonoxid durch motorische und andere dem Stand der Technik entsprechende Maßnahmen weiter zu vermindern, auszuschöpfen.

5.4.8.2 FORMALDEHYD

Die Emissionen an Formaldehyd dürfen die Massenkonzentration 60 mg/m³ nicht überschreiten. Bei Anlagen der Nummer 8.2:

~~Anlagen zur Erzeugung von Strom, Dampf, Warmwasser, Prozesswärme oder erhitztem Abgas durch den Einsatz von~~

~~a) gestrichenem, lackiertem oder beschichtetem Holz sowie daraus anfallenden Resten, soweit keine Holzschutzmittel aufgetragen oder infolge einer Behandlung enthalten sind oder Beschichtungen nicht aus halogenorganischen Verbindungen bestehen,~~

~~b) Sperrholz, Spanplatten, Faserplatten oder sonst verleimtem Holz sowie daraus anfallenden Resten, soweit keine Holzschutzmittel aufgetragen oder infolge einer Behandlung enthalten sind oder Beschichtungen nicht aus halogenorganischen Verbindungen bestehen,~~

~~mit einer Feuerungswärmeleistung von weniger als 50 MW über 1 MW dürfen die Emissionen ab dem 1. Januar 2025 die Massenkonzentration 40 mg/m³ nicht überschreiten.~~

~~Die~~

~~Die Möglichkeiten, die Emissionen an Formaldehyd durch motorische und andere dem Stand der Technik entsprechende Maßnahmen weiter zu vermindern, sind auszuschöpfen.~~

5.4.8.1.3 Anlagen zum Abfackeln von Deponiegas oder anderen gasförmigen Stoffen

Die energetische Nutzung von brennbaren gasförmigen Stoffen hat Vorrang vor der Beseitigung und soll gemäß Nummer 5.2.11 geprüft werden. Die Nutzung von Reserve-Energienutzungsanlagen, alternativen Möglichkeiten der Gasverwertung oder Gaszwischenspeicherung sind zu prüfen.

Brennbare gasförmige Stoffe, die nicht energetisch genutzt werden können, sind möglichst einer Abgasreinigungseinrichtung mit thermischer oder katalytischer Nachverbrennung zuzuführen.

Soweit dies nicht möglich ist (z.B. weil infolge diskontinuierlich anfallender, stark schwankender, zu großer Gasmengen oder nur in kurzen Zeitspannen anfallender Gasmengen eine Abgasreinigungseinrichtung auch bei Einsatz eines Gaspuffers nicht wirksam oder auch unter Berücksichtigung der Gefährlichkeit der Gase nicht mit verhältnismäßigem Aufwand betrieben werden kann), sind diese brennbaren gasförmigen Stoffe einem der nachfolgend unter den Nummern 5.4.8.1.3.a bis 5.4.8.1.3c aufgeführten Fackeltypen zuzuführen.

Die Fackeln sind so zu dimensionieren, dass diese sowohl den minimal sowie den maximal anfallenden Gasvolumenstrom der jeweiligen Einrichtung sicher, möglichst rauch- und rußfrei und emissionsarm verbrennen können.

Anforderungen an Notfackeln im Sinne der Nummer ~~5.4.1.2.1~~ für den Einsatz von naturbelassenem Holz, einschließlich der ~~8.1.3~~ des Anhangs 1 der 4. BImSchV sind im Einzelfall festzulegen.

5.4.8.1.3a Hochtemperaturfackel oder Muffel

BAULICHE UND BETRIEBLICHE ANFORDERUNGEN

Brennbare gefasste Gase mit halogenierten Inhaltsstoffen und permanent anfallende gefasste Deponiegase ohne Energienutzung aufgrund schlechter Gasqualität oder zu geringer Gasmengen sollen in Hochtemperaturfackeln oder Muffeln gemäß dieser Nummer verbrannt werden. Die Verbrennung von gefassten brennbaren gasförmigen Stoffen, z.B. Klärgas oder Biogas, in Fackeln dieser Nummer kann angebracht sein, wenn die Gasproduktion dauerhaft die energetische Nutzungsmenge übersteigt und die Fackel grundsätzlich als bestimmungsgemäßer Verbraucher dient.

Die Abgastemperatur ab Flammenspitze soll bei Anlagen mit einer Feuerungswärmeleistung über 1 MW mindestens 1 000°C und die Verweilzeit der heißen Abgase im Verbrennungsraum ab Flammenspitze mindestens 0,3 Sekunden betragen.

Die Fackelanlage muss mit automatischen Zündeinrichtungen ausgestattet sein und im Anforderungsfall automatisch in Betrieb gehen.

PRÄVENTIVE
RECHTSBERATUNG
SEIT 26 JAHREN!



SOFTWARE MIT INHALTEN AUS EINER HAND!

Die rechtliche Vorsorgeuntersuchung für Unternehmen.

Nutzen Sie unsere gespeicherten **Erfahrungen aus 26 Jahren Complianceberatung**. Wir vermeiden die Haftung für Organisationsverschulden von Führungskräften. Sie müssen organisatorisch dafür sorgen, dass sie sich selbst und dass sich alle Mitarbeiter des Unternehmens legal verhalten. Dazu lassen sich alle Risiken und Pflichten eines Unternehmens mit unserem System ermitteln, delegieren, monatlich aktualisieren, erfüllen, kontrollieren, digital speichern und für alle jederzeit verfügbar halten. Die Verantwortlichen können digital abfragen, wer, welche Pflicht, an welchem Betriebsteil, wie zu erfüllen hat. Führungskräfte können auf einer Oberaufsichtsmaske mit einem Blick kontrollieren, ob alle Pflichten im Unternehmen erfüllt sind. **Systematisch senken wir den Complianceaufwand durch Standardisierung um 60 %**. Sachverhalte im Unternehmen wiederholen sich, verursachen gleiche Risiken und lösen gleiche Rechtspflichten zur Risikoabwehr aus. Rechtspflichten werden nur einmal geprüft, verlinkt, gespei-

chert und immer wieder mehrfach genutzt. Wir sind Rechtsanwälte mit eigenen Informatikern und bieten eine Softwarelösung mit Inhalten und präventiver Rechtsberatung aus einer Hand. Auf Anregungen aus den Unternehmen passen unsere EDV-Spezialisten die Software unseres Compliance-Management-Systems an. Der aktuelle Inhalt unserer Datenbank: 18.000 Rechtsvorschriften von EU, Bund, Ländern und Berufsgenossenschaften, 7.500 Gerichtsurteile, standardisierte Pflichtenkataloge für 45 Branchen und 57.000 vorformulierte Betriebspflichten. **44.000 Unternehmensrisiken sind mit 59.000 Rechtspflichten drei Millionen Mal verlinkt und gespeichert**. Auf die Inhalte kommt es an. Je umfangreicher die Datenbank umso geringer ist das Risiko eine Unternehmenspflicht zu übersehen.

Weitere Informationen unter:
www.rack-rechtsanwaelte.de



BEZUGSGRÖßE

Die Emissionswerte beziehen sich auf einen Volumengehalt an Sauerstoff im Abgas von 3 Prozent.

MASSENSTRÖME FÜR ALTANLAGEN;

Die in Nummer 5.2 festgelegten Massenströme finden mit folgenden Abweichungen keine Anwendung.

ORGANISCHE STOFFE

Die Anforderungen der Nummer 5.2.5 finden keine Anwendung.

MESSUNG UND ÜBERWACHUNG

Zur Überwachung des Ausbrandes sollen die Anlagen mit Messeinrichtungen ausgerüstet werden, die die Temperatur im Verbrennungsraum kontinuierlich ermitteln und aufzeichnen; dabei sollen die Messpunkte am Ende der Verweilstrecke positioniert werden.

GESAMTSTAUB

5.4.8.1.3b Teilverdeckt oder verdeckt brennende Fackel

BAULICHE UND BETRIEBLICHE ANFORDERUNGEN

Übersteigt die Produktion brennbarer gasförmiger Stoffe nicht dauerhaft die energetische Nutzungsmenge soll aufgrund schlechter Gasqualität oder zu geringer Gasmengen sowie bei unvermeidbarem Stillstand der Energienutzungsanlage energetisch nicht genutztes, gefasstes Klärgas, z.B. aus Anlagen der Nummer 5.4.7.24 oder energetisch nicht genutztes, gefasstes Biogas, z.B. aus den Anlagen der Nummern 5.4.1.15, 5.4.1.16 und 5.4.8.6.2, in Fackeln nach dieser Nummer mittels teilverdeckt oder verdeckt brennenden Fackeln, verbrannt werden.

Die Fackelanlage muss mit automatischen Zünd- und Überwachungseinrichtungen ausgestattet sein und im Anforderungsfall automatisch in Betrieb gehen. Die Abgastemperatur ab Flammenspitze soll bei verdeckt brennenden Fackeln mindestens 850°C betragen.

EMISSIONSANFORDERUNGEN

Die in Nummer 5.2 festgelegten Anforderungen finden keine Anwendung.

5.4.8.1.3c Hochfackel oder Bodenfackel

BAULICHE UND BETRIEBLICHE ANFORDERUNGEN

Gefasste brennbare gasförmige Stoffe, z.B. aus Anlagen der Nummern 5.4.1.11, 5.4.3.2.1a, 5.4.3.2.1b, 5.4.4 sowie 5.4.4.4, die aufgrund schlechter Gasqualität, diskontinuierlichem Anfall, besonderen betrieblichen Erfordernissen, aus sicherheitsrelevanten Gründen oder wegen unvermeidbarem Stillstand der Energienutzungsanlage nicht einer energetischen Nutzung oder einer Abgasreinigungseinrichtung mit thermischer oder katalytischer Nachverbrennung zugeführt werden können, sollen ohne Energienutzung in Hochfackeln oder Bodenfackeln nach dieser Nummer verbrannt werden.

Halogenierte brennbare gasförmige Stoffe sollen diesen Fackeln nicht zugeführt werden.

EMISSIONSANFORDERUNGEN

Die Anforderungen der Nummer 5.2 finden keine Anwendung.

MESSUNG UND ÜBERWACHUNG

Zur Überwachung des Ausbrands sind eine Messung der Fackelgasmenge sowie eine Überwachung der Gasqualität notwendig. Bei nicht ausreichendem Heizwert ist ein zusätzlicher Energieeintrag, z.B. durch Anreicherung des Gases oder durch eine Stützfeuerung, beispielsweise mittels Pilotbrenner, notwendig. Der Zutritt von Luftsauerstoff in das Fackelrohr muss minimiert werden, z.B. durch Spülen mit Stickstoff, insbesondere um ein Rückzünden zu verhindern.

-

Die Fackelanlage muss mit automatischen Zünd- und Überwachungseinrichtungen ausgestattet sein, z.B. Überwachung der Pilotbrenner, Flambildüberwachung mittels Kamera. Im Falle der Neigung zur Rußbildung sind dampfunterstützte Fackeln einzusetzen.

5.4.8.3.1 Anlagen zur thermischen Aufbereitung von Stahlwerkstäuben für die Gewinnung von Metallen oder Metallverbindungen im Drehrohr oder in einer Wirbelschicht

5.4.8.3.1a Anlagen zur Herstellung von Wälzoxid im Wälzrohrprozess

GESAMTSTAUB

Die staubförmigen Emissionen im Abgas dürfen ~~bei Anlagen mit einer Feuerungs-
wärmeleistung von weniger als 2,5 MW~~ die Massenkonzentration ~~50~~ 5 mg/m³ nicht überschreiten.

QUECKSILBER UND SEINE VERBINDUNGEN

Nummer 5.2.2 gilt mit der Maßgabe, dass die Emissionen an Quecksilber und seinen Verbindungen die Massenkonzentration 0,05 mg/m³ im Abgas nicht überschreiten dürfen.

STICKSTOFFOXIDE

~~Die Emissionen an Stickstoffmonoxid und Stickstoffdioxid im Abgas dürfen die Massenkonzentration 0,40 g/m³~~

CHLOR UND SEINE GASFÖRMIGEN ANORGANISCHEN VERBINDUNGEN

Die Emissionen an gasförmigen anorganischen Chlorverbindungen der Nummer 5.2.4 Klasse III, angegeben als Stickstoffdioxid, nicht überschreiten.

ALTANLAGEN

STICKSTOFFOXIDE

Bei Altanlagen Chlorwasserstoff, dürfen die Emissionen an Stickstoffmonoxid und Stickstoffdioxid im Abgas die Massenkonzentration 0,50 g/m³ 1,5 mg/m³ nicht überschreiten.

FLUOR UND SEINE GASFÖRMIGEN ANORGANISCHEN VERBINDUNGEN

Die Emissionen an Fluor und seinen gasförmigen anorganischen Fluorverbindungen, angegeben als Fluorwasserstoff, dürfen im Abgas die Massenkonzentration 0,3 mg/m³ nicht überschreiten.

ORGANISCHE STOFFE

Die Emissionen an organischen Stoffen, angegeben als Stickstoffdioxid, Gesamtkohlenstoff, dürfen im Abgas die Massenkonzentration 20 mg/m³ nicht überschreiten.

5.4.8.4 Anlagen der Nummer 8.4:

Anlagen, in denen Stoffe aus in Haushaltungen anfallenden oder aus hausmüll-ähnlichen Abfällen, ~~auf die die Vorschriften des Kreislaufwirtschafts- und Abfallgesetzes Anwendung finden~~, durch Sortieren für den Wirtschaftskreislauf zurückgewonnen werden

BAULICHE UND BETRIEBLICHE ANFORDERUNGEN

Folgende bauliche und betriebliche Maßnahmen sind anzuwenden:

- a) Anlagen sind so zu errichten und zu betreiben, dass während des gesamten ~~Behandlungsvorgangs~~ ~~Behandlungsvorgangs~~, einschließlich Anlieferung, ~~Transport~~ und ~~Abtransport~~ ~~Lagerung~~, staubförmige ~~Emissionen~~ ~~Emissionen~~ möglichst vermieden werden.
- ~~Abgabe~~ b) Loses Material ist in geschlossenen Räumen zu lagern. Maschinen, Geräte oder sonstige Einrichtungen zur Behandlung sind in geschlossenen Räumen zu betreiben.
- c) Emissionen sind an der Entstehungsstelle durch geeignete ~~Abgaserefassungseinrichtungen~~ zu erfassen und insbesondere zur ~~Geruchsminderung~~ ~~Geruchsminderung~~ einer Abgasreinigungseinrichtung zuzuführen.

GESAMTSTAUB

- d) Die Möglichkeiten, die Emissionen durch den Einsatz emissionsarmer Verfahren und Techniken zu vermindern, z.B. durch direkte Fassung relevanter Emissionsquellen, separate Behandlung stark belasteter Abgasströme, oder andere dem Stand der Technik entsprechende Maßnahmen, sind auszuschöpfen.
- e) Sämtliche Betriebsflächen, einschließlich Logistikflächen, sind mit einer Decke aus Asphaltbeton, Beton, Verbundstein oder gleichwertigem Material zu befestigen. Sie sind in ordnungsgemäßem Zustand zu halten und entsprechend dem Verschmutzungsgrad zu reinigen.

GESAMTSTAUB

Die staubförmigen Emissionen im Abgas dürfen die Massenkonzentration 10 mg/m^3 nicht überschreiten.

GERUCHSSTOFFE

Die Emissionen an Geruchsstoffen im Abgas dürfen die Geruchsstoffkonzentration $500 \text{ GE}_E/\text{m}^3$ nicht überschreiten. Erfolgt eine Abgasbehandlung z.B. mit Biofiltern oder vergleichbaren biologischen Verfahren, darf der Rohgasgeruch reingasseitig nicht wahrnehmbar sein.

5.4.8.5 Anlagen der Nummer 8.5:

Anlagen zur Erzeugung von Kompost aus organischen Abfällen

MINDESTABSTAND

~~Bei Anlagen mit einer Durchsatzleistung~~ Errichtung von $3\,000 \text{ Mg}$ je Anlagen ist die Kenngröße der zu erwartenden Geruchszusatzbelastung nach Anhang 7 zu ermitteln. Die so ermittelte Gesamtzusatzbelastung darf auf keiner Beurteilungsfläche in der nächsten vorhandenen oder in einem Bebauungsplan festgesetzten Wohnbebauung den gebietstypischen Geruchsimmissionswert gemäß Tabelle 22 des Anhangs 7 überschreiten. Darüber hinaus ist ~~Jahr oder mehr~~ soll bei der Errichtung ~~Ersterrichtung an einem Standort ein Mindestabstand~~

- a) ~~bei geschlossenen Anlagen (Bunker, Haupt- und Nachrotte)~~ Abstand von ~~300~~ 100 m,
- b) ~~bei offenen Anlagen (Mietenkompostierung) von~~ 500 m
- ~~zur nächsten vorhandenen oder in einem Bebauungsplan festgesetzten Wohnbebauung nicht unterschritten werden. Der Mindestabstand kann unterschritten werden, wenn die Emissionen an Geruchsstoffen durch primärseitige Maßnahmen gemindert werden oder das geruchsbeladene Abgas in einer Abgasreinigungseinrichtung behandelt wird. Die durch die Minderung der Emissionen an Geruchsstoffen mögliche Verringerung des Mindestabstandes ist mit Hilfe eines geeigneten Modells zur Geruchsausbreitungsrechnung festzustellen, dessen Eignung der zuständigen Fachbehörde nachzuweisen ist Wohnbebauung einzuhalten.~~

PRÄVENTIVE
RECHTSBERATUNG
SEIT 26 JAHREN!



SOFTWARE MIT INHALTEN AUS EINER HAND!

Die rechtliche Vorsorgeuntersuchung für Unternehmen.

Nutzen Sie unsere gespeicherten **Erfahrungen aus 26 Jahren Complianceberatung**. Wir vermeiden die Haftung für Organisationsverschulden von Führungskräften. Sie müssen organisatorisch dafür sorgen, dass sie sich selbst und dass sich alle Mitarbeiter des Unternehmens legal verhalten. Dazu lassen sich alle Risiken und Pflichten eines Unternehmens mit unserem System ermitteln, delegieren, monatlich aktualisieren, erfüllen, kontrollieren, digital speichern und für alle jederzeit verfügbar halten. Die Verantwortlichen können digital abfragen, wer, welche Pflicht, an welchem Betriebsteil, wie zu erfüllen hat. Führungskräfte können auf einer Oberaufsichtsmaske mit einem Blick kontrollieren, ob alle Pflichten im Unternehmen erfüllt sind. **Systematisch senken wir den Complianceaufwand durch Standardisierung um 60 %**. Sachverhalte im Unternehmen wiederholen sich, verursachen gleiche Risiken und lösen gleiche Rechtspflichten zur Risikoabwehr aus. Rechtspflichten werden nur einmal geprüft, verlinkt, gespeichert

und immer wieder mehrfach genutzt. Wir sind Rechtsanwälte mit eigenen Informatikern und bieten eine Softwarelösung mit Inhalten und präventiver Rechtsberatung aus einer Hand. Auf Anregungen aus den Unternehmen passen unsere EDV-Spezialisten die Software unseres Compliance-Management-Systems an. Der aktuelle Inhalt unserer Datenbank: 18.000 Rechtsvorschriften von EU, Bund, Ländern und Berufsgenossenschaften, 7.500 Gerichtsurteile, standardisierte Pflichtenkataloge für 45 Branchen und 57.000 vorformulierte Betriebspflichten. **44.000 Unternehmensrisiken sind mit 59.000 Rechtspflichten drei Millionen Mal verlinkt und gespeichert**. Auf die Inhalte kommt es an. Je umfangreicher die Datenbank umso geringer ist das Risiko eine Unternehmenspflicht zu übersehen.

Weitere Informationen unter:
www.rack-rechtsanwaelte.de



BAULICHE UND BETRIEBLICHE ANFORDERUNGEN

Folgende bauliche und betriebliche Maßnahmen sind anzuwenden:

~~BAULICHE UND BETRIEBLICHE ANFORDERUNGEN~~

~~Folgende bauliche und betriebliche Maßnahmen sind anzuwenden:~~

- ab) Annahme- und Aufbereitungsbereich sind bei Anlagen mit einer Behandlungskapazität von 30 Mg je Tag oder mehr geschlossen zu betreiben. Hallentore sind als Schnellauftore auszuführen. Die Tore dürfen nur für die notwendigen Ein- und Ausfahrten geöffnet werden. Gegebenenfalls sind zur weiteren Minderung diffuser Emissionen Luftschleieranlagen, Fahrzeugschleusen oder vergleichbare Techniken vorzusehen.
- c) Die Rotte sollte geschlossen betrieben werden. Bei einer Behandlungskapazität der Anlage von 30 Mg je Tag oder mehr ist die Rotte bis zum Abschluss der hygienisierenden und biologisch stabilisierenden Behandlung zwingend geschlossen zu betreiben. Das Abgas ist zu erfassen und einer Abgasreinigungseinrichtung nach Buchstabe d) zuzuführen. Die zuständige Behörde kann anordnen, dass die weitere Behandlung ebenfalls in geschlossenen Anlagenteilen zu erfolgen hat, wenn dies zur Vorsorge vor schädlichen Umwelteinwirkungen erforderlich ist.
- d) Im Fall der geschlossenen Bauweise sind die Abgase aus den Bereichen Annahme, Aufbereitung und Rotte zu fassen und einem Biofilter oder einer gleichwertigen Abgasreinigungseinrichtung zuzuführen. In Annahme- und Aufbereitungshallen sind die Abgase vorwiegend an den Entstehungsstellen abzusaugen. Für die Auslegung und den Betrieb von Biofiltern sind die Anforderungen der Richtlinie VDI 3477 (Ausgabe März 2016) zu beachten.
- e) Eine offene Betriebsweise der Kompostierungsanlage kann von der zuständigen Behörde zugelassen werden, wenn in der Anlage ausschließlich Abfälle mit geringer Geruchsentwicklung wie Garten- und Parkabfälle, Abfälle aus Gartenbau, Forstwirtschaft oder Holzbearbeitung behandelt werden.
- f) Offene Kompostierungsanlagen sind nach dem Stand der Technik zu betreiben. Durch Maßnahmen wie die Verwendung eines ausreichenden Anteils an Strukturmaterial und eine angepasste Mietenhöhe ist für eine ausreichende Belüftung der Mieten zu sorgen. In Gärung befindliche Bioabfälle dürfen in offenen Kompostierungsanlagen nicht eingesetzt werden.

- g) Beim offenen Betrieb von Anlagenteilen, z.B. Umsetzungs- und Siebaggagaten sind die möglichen Maßnahmen zur Reduzierung von Staubemissionen umzusetzen.
- h) Auf der Grundlage der prognostizierten ~~monatlichen~~ Auslastung ~~Behandlungskapazität~~ der Anlage ist eine ausreichende Dimensionierung insbesondere der Lagerkapazität ~~vorzusehen~~. Anlagen sind so zu errichten und zu betreiben, dass ein Eindringen von Sickerwässern in den Boden vermieden wird für Komposte vorzusehen.
- b) ~~Aufgabebunker sind geschlossen mit einer Fahrzeugschleuse zu errichten; bei geöffneter Halle und beim Entladen der Müllfahrzeuge sind die Bunkerabgase abzusaugen und einer Abgasreinigungseinrichtung zuzuführen.~~
- e) ~~Anlagen sollen möglichst geschlossen ausgeführt werden. Dies gilt insbesondere für solche Anlagen, die geruchsintensive nasse oder strukturarme Bioabfälle (z.B. Küchen- oder Kantinenabfälle) oder Schlämme verarbeiten. Bei einer Durchsatzleistung der Anlagen von 10 000 Mg je~~

GERUCHSSTOFFE

Geruchsstoffe im behandelten Abgas dürfen die Geruchsstoffkonzentration 500 GE_E/m³ nicht überschreiten. Zudem darf kein Rohgasgeruch im Reingas vorhanden sein.

ORGANISCHE STOFFE

Nummer 5.2.5 gilt mit der Maßgabe, dass für die Emissionen an organischen Stoffen im behandelten Abgas die Massenkonzentration 0,25 g/m³, angegeben als Gesamtkohlenstoff, anzustreben ist und die Massenkonzentration 0,40 g/m³ nicht überschritten werden darf. Die Möglichkeiten, die Entstehung von Methan durch dem Stand der Technik entsprechende Maßnahmen weiter zu vermindern, sind auszuschöpfen.

MESSUNG UND ÜBERWACHUNG

Nummer 5.3.2 gilt mit der Maßgabe, dass wiederkehrende Messungen der Geruchsstoffkonzentration und der Konzentration an organischen Stoffen bei Anlagen, die gemäß Tabelle 1 des Anhangs 1 der 4. BImSchV mit E gekennzeichnet sind, einmal jährlich gefordert werden. Für die Probenahme zur Bestimmung der Konzentration an

organischen Stoffen ist die Richtlinie VDI 3880 (Ausgabe Oktober 2011) sinngemäß anzuwenden. Nummer 5.3.2 gilt mit der Maßgabe, dass die Probenahmezeit jeder Einzelmessung 3 Stunden nicht überschreiten soll.

~~Jahr oder mehr sind die Anlagen (Bunker, Hauptrotte) geschlossen auszuführen.~~

d) ~~Die bei der Belüftung der Mieten auskondensierten Brüden und die anfallenden Sickerwasser dürfen bei offener Kompostierung nur dann zum Befeuchten des Kompostes verwendet werden, wenn Geruchsbelästigungen vermieden werden und der Hygienisierungsablauf nicht beeinträchtigt wird.~~

e) ~~In geschlossenen Anlagen oder offenen Anlagen~~

5.4.8.6 Anlagen der Nummer 8.6:

Anlagen zur biologischen Behandlung von Abfällen

~~mit einer Absaugeinrichtung sind staubhaltige Abgase an der Entstehungsstelle, z.B. beim Zerkleinern, Absieben oder Umsetzen, soweit wie möglich zu erfassen. Abgase aus Reaktoren~~

5.4.8.6.2 Anlagen zur biologischen Behandlung von nicht gefährlichen Abfällen (Vergärung von Bioabfällen und Anlagen mit anaerober und aerober Betriebseinheit sowie Anlagen, die Bioabfälle in Kofermentation mitverarbeiten)

Die Anforderungen gelten nicht für Anlagen, die keine anderen Abfälle als Garten- und Parkabfälle, Abfälle aus der Biotoppflege sowie aus dem Gartenbau und der Forstwirtschaft mit geringer Geruchsentwicklung annehmen und behandeln. Für diese Anlagen gelten die Anforderungen der Nummer 5.4.1.15.

MINDESTABSTAND

Bei Errichtung von Anlagen ist die Kenngröße der zu erwartenden Geruchszusatzbelastung nach Anhang 7 zu ermitteln. Die so ermittelte Gesamtzusatzbelastung darf auf keiner Beurteilungsfläche in der nächsten vorhandenen oder in einem Bebauungsplan festgesetzten Wohnbebauung den gebietstypischen Geruchsimmissionswert gemäß Tabelle 22 des Anhangs 7 überschreiten. Darüber hinaus ist bei der Ersterrichtung an einem Standort ein Abstand von 100 m zur nächsten vorhandenen oder in einem Bebauungsplan festgesetzten Wohnbebauung einzuhalten.

BAULICHE UND BETRIEBLICHE ANFORDERUNGEN

belüfteten Mieten sind Folgende bauliche und betriebliche Maßnahmen sind unter Beachtung der Richtlinie VDI 3475 Blatt 5 (Ausgabe Oktober 2015) anzuwenden:

- a) Fahrwege und Betriebsflächen im Anlagenbereich sind zu befestigen und sauber zu halten.
- b) Es ist sicherzustellen, dass nur Stoffe als Substrat angenommen und eingesetzt werden, die für die Erzeugung von Biogas durch enzymatischen oder mikrobiologischen Abbau geeignet, förderlich oder als Verunreinigung im Substrat unvermeidbar sind und die bei Annahme und Behandlung keine schädlichen Umweltwirkungen und sonstige Gefahren, erhebliche Nachteile oder erhebliche Belästigungen hervorrufen.
- c) Annahme- und Aufbereitungsbereich sind geschlossen zu betreiben. Hallentore sind als Schnellauftore auszuführen. Die Tore dürfen nur für die notwendigen Ein- und Ausfahrten geöffnet werden. Ggf. sind zur weiteren Minderung diffuser Emissionen Luftschleieranlagen, Fahrzeugschleusen oder vergleichbare Techniken vorzusehen.
- d) Die Abgase aus den Bereichen Annahme, Aufbereitung und der aeroben Weiterbehandlung der Gärreste, soweit diese geschlossen erfolgt, sind zu fassen und einem Biofilter oder einer gleichwertigen Abgasreinigungseinrichtung zuzuführen. Bei Anlagen, die eine aerobe Behandlung der Gärreste betreiben (insbesondere Aerobisierung, Nachrotte oder Trocknung) ist dem Biofilter ~~sind~~ zur Ammoniakabscheidung ein saurer Wäscher oder ein gleichwertiges Aggregat zur Entfernung von Ammoniak mit einem Emissionsminderungsgrad von mindestens 90 Prozent vorzuschalten. In Annahme- und Aufbereitungshallen sind die Abgase vorwiegend an den Entstehungsstellen abzusaugen. Für die Auslegung und den Betrieb von Biofiltern sind die Anforderungen der Richtlinie VDI 3477 (Ausgabe März 2016) zu beachten.
- e) Gärbehälter und Gasspeicher mit einer Gasmembran sind mit einer ~~regelmäßigen~~ Leistungsüberprüfung zu unterziehen, um ihre bestimmungsgemäße Reinigungsleistung zu gewährleisten; zusätzlichen äußeren Umhüllung der Gasmembran auszuführen. Der Zwischenraum oder der Abluftstrom des Zwischenraums ist auf explosionsfähige Atmosphäre oder Methan zu überwachen. Die Werte sind zu dokumentieren. Die gemessenen Werte sind

wöchentlich im Hinblick auf die Entstehung von Undichtigkeiten auszuwerten, sofern dies kann z.B. durch eine mindestens jährliche Prüfung der Einhaltung der Geruchsstoffkonzentration von 500 GE/m³ im Abgas nicht automatisch erfolgt. Sofern es sich um eine Anlage handelt, die der Störfall-Verordnung unterliegt, hat die Überwachung kontinuierlich zu erfolgen, wobei die Werte aufzuzeichnen sind. Die Aufzeichnungen sind fünf Jahre aufzubewahren und der zuständigen Behörde auf Verlangen vorzulegen.

- f) Ist für Instandhaltungsarbeiten ein Öffnen gasbeaufschlagter Anlagenteile erforderlich, ist die Emission von Biogas zu minimieren.
- g) Bei Gasspeichern, einschließlich derjenigen in Gärbehältern, ist der Gasfüllstand kontinuierlich zu überwachen und anzuzeigen. Sie müssen zusätzlich mit automatischen Einrichtungen zur Erkennung und Meldung unzulässiger Gasfüllstände ausgerüstet sein. Letzteres gilt auch für Membransysteme die nicht der Gasspeicherung dienen. Zusätzliche Gasverbrauchseinrichtungen sind so zu steuern, dass sie automatisch in Betrieb gesetzt werden, bevor Emissionen über Überdrucksicherungen entstehen. Das Ansprechen von Über- oder Unterdrucksicherungen muss Alarm auslösen und ist zu registrieren und zu dokumentieren. Die Dokumentation ist mindestens fünf Jahre aufzubewahren und der zuständigen Behörde auf Verlangen vorzulegen.
- h) In Gärbehältern erzeugtes Biogas einschließlich Gas aus der anaeroben Hydrolyse ist zu nutzen, soweit die Zusammensetzung nach dem Stand der Technik eine Verwertung ermöglicht. Ist dies wegen einer Abschaltung für geplante Instandhaltung oder einer Abregelung der Leistung der Gasverwertungseinrichtung nicht möglich, so ist das erzeugte Biogas in der Anlage zu speichern. Soweit Biogas einschließlich Gas aus der anaeroben Hydrolyse wegen Abweichungen vom bestimmungsgemäßen Betrieb nicht verwertet werden kann und soweit eine Speicherung nicht möglich ist, ist das Biogas zu verbrennen, in der Regel durch eine fest installierte Fackel (Notfackel) nach Nummer 5.4.8.1.3b, soweit die Zusammensetzung eine Verbrennung ermöglicht. Die Betriebszeiten der Fackel sind zu registrieren und zu dokumentieren. Die Dokumentation ist mindestens fünf Jahre aufzubewahren und der zuständigen Behörde auf Verlangen vorzulegen.
- i) Perkolat aus Biogasanlagen ist in mindestens mindestens technisch dichten Behältern zu lagern und das entstehende Gas ist zu erfassen und zu verwerten.

PRÄVENTIVE
RECHTSBERATUNG
SEIT 26 JAHREN!



SOFTWARE MIT INHALTEN AUS EINER HAND!

Die rechtliche Vorsorgeuntersuchung für Unternehmen.

Nutzen Sie unsere gespeicherten **Erfahrungen aus 26 Jahren Complianceberatung**. Wir vermeiden die Haftung für Organisationsverschulden von Führungskräften. Sie müssen organisatorisch dafür sorgen, dass sie sich selbst und dass sich alle Mitarbeiter des Unternehmens legal verhalten. Dazu lassen sich alle Risiken und Pflichten eines Unternehmens mit unserem System ermitteln, delegieren, monatlich aktualisieren, erfüllen, kontrollieren, digital speichern und für alle jederzeit verfügbar halten. Die Verantwortlichen können digital abfragen, wer, welche Pflicht, an welchem Betriebsteil, wie zu erfüllen hat. Führungskräfte können auf einer Oberaufsichtsmaske mit einem Blick kontrollieren, ob alle Pflichten im Unternehmen erfüllt sind. **Systematisch senken wir den Complianceaufwand durch Standardisierung um 60 %**. Sachverhalte im Unternehmen wiederholen sich, verursachen gleiche Risiken und lösen gleiche Rechtspflichten zur Risikoabwehr aus. Rechtspflichten werden nur einmal geprüft, verlinkt, gespeichert

und immer wieder mehrfach genutzt. Wir sind Rechtsanwälte mit eigenen Informatikern und bieten eine Softwarelösung mit Inhalten und präventiver Rechtsberatung aus einer Hand. Auf Anregungen aus den Unternehmen passen unsere EDV-Spezialisten die Software unseres Compliance-Management-Systems an. Der aktuelle Inhalt unserer Datenbank: 18.000 Rechtsvorschriften von EU, Bund, Ländern und Berufsgenossenschaften, 7.500 Gerichtsurteile, standardisierte Pflichtenkataloge für 45 Branchen und 57.000 vorformulierte Betriebspflichten. **44.000 Unternehmensrisiken sind mit 59.000 Rechtspflichten drei Millionen Mal verlinkt und gespeichert**. Auf die Inhalte kommt es an. Je umfangreicher die Datenbank umso geringer ist das Risiko eine Unternehmenspflicht zu übersehen.

Weitere Informationen unter:
www.rack-rechtsanwaelte.de



- j) Die aerobe Behandlung von Gärresten, insbesondere die Entnahme aus dem Fermenter, die Separierung und die Überführung der Gärreste vom anaeroben in einen aeroben Zustand (Aerobisierung) ist zwingend geschlossen zu betreiben. Außerdem ist die anschließende Nachrotte der Gärreste bis zum Abschluss der hygienisierenden Behandlung geschlossen zu betreiben. Das Abgas ist zu erfassen und einer Abgasreinigungseinrichtung nach Buchstabe d) zuzuführen. Die zuständige Behörde kann anordnen, dass die weitere Behandlung ebenfalls in geschlossenen Anlagenteilen zu erfolgen hat, wenn dies zur Vorsorge gegen schädliche Umwelteinwirkungen erforderlich ist.
- k) Für die Lagerung von flüssigen Gärresten gelten die Anforderungen nach Nummer 5.4.1.15 Buchstabe j).
- l) Die offene Nachrotte von stabilisierten und hygienisierten aeroben Gärresten ist nach dem Stand der Technik zu betreiben. Durch Maßnahmen wie die Verwendung eines ausreichenden Anteils an Strukturmaterial, die Einstellung eines ausreichenden Trockensubstanzgehaltes und eine angepasste Mietenhöhe ist für eine ausreichende Belüftung der Mieten zu sorgen. In Gärung befindliche Bioabfälle dürfen in offenen Nachrotten nicht behandelt werden.
- m) Auf der Grundlage der Behandlungskapazität der Anlage ist eine ausreichende Dimensionierung insbesondere der Lagerkapazität für Gärreste und Komposte vorzusehen.
- n) Für die nicht technisch dicht ausgeführte Lagerung flüssiger Gärreste auch im engen räumlichen und betrieblichen Zusammenhang mit der Biogasanlage gelten die Anforderungen nach Nummer 5.4.9.36 Buchstabe b).

GESAMTSTAUB

Nummer 5.2.3 gilt mit der Maßgabe, dass bei offenem Betrieb von Anlagenteilen, wie z.B. Umsetzungs- und Siebaggregaten, die möglichen Maßnahmen zur Reduzierung von Staubemissionen umzusetzen sind.

AMMONIAK

Die ~~staubförmigen~~ Emissionen an Ammoniak im Abgas dürfen die Massenkonzentration 10 mg/m³ nicht überschreiten.

GERUCHSINTENSIVE STOFFE

BEI ANLAGEN MIT EINER DURCHSATZLEISTUNG VON 10 000 MG JE JAHR ODER MEHR GERUCHSSTOFFE

Geruchsstoffe im behandelten Abgas dürfen die Emissionen an geruchsintensiven Stoffen im Abgas die Geruchsstoffkonzentration Geruchsstoffkonzentration von 500 GE/m³GE/m³ nicht überschreiten. Zudem darf kein Rohgasgeruch im Reingas vorhanden sein.

KEIME

ORGANISCHE STOFFE

Nummer 5.2.5 gilt mit der Maßgabe, dass für die Emissionen an organischen Stoffen im behandelten Abgas die Massenkonzentration 0,25 g/m³, angegeben als Gesamtkohlenstoff, anzustreben ist und die Massenkonzentration 0,40 g/m³ nicht überschritten werden darf*. Die Möglichkeiten, die Emissionen an Keimen und Endotoxinen Entstehung von Methan durch dem Stand der Technik entsprechende Maßnahmen weiter zu vermindern, sind zu prüfen auszuschöpfen.

Abweichend von Satz 1 dürfen bei Anlagen mit einer Behandlungskapazität von 1050 Mg Abfällen je Tag oder mehr je Tag, bei denen die Emissionen an organischen Stoffen kontinuierlich zu messen sind, die Emissionen, angegeben als Gesamtkohlenstoff, den Jahresmittelwert 0,20 g/m³ nicht überschreiten.

~~5.4.8.6 Anlagen der Nummer 8.6:~~

~~Anlagen zur biologischen Behandlung von Abfällen~~

~~5.4.8.6. Anlagen zur Vergärung von Bioabfällen und Anlagen, die Bioabfälle in Kofermentationsanlagen mitverarbeiten~~

MINDESTABSTAND

Bei Durchsatzleistung soll bei der Errichtung ein Mindestabstand

- a) geschlossenen Anlagen (Bunker, Vergärung, Nachrotte) von 300 m,
- b) bei offenen Anlagen von 500 m

* Die Gesamtkohlenstoff Emissionen sollen bei der Ermittlung der Schornsteinhöhe keine Berücksichtigung finden.

~~zur nächsten vorhandenen oder in einem Bebauungsplan festgesetzten Wohnbebauung nicht unterschritten werden. Der Mindestabstand kann unterschritten werden, wenn Geruchsstoffen durch primärseitige Maßnahmen gemindert werden oder das geruchsbeladene Abgas in einer Abgasreinigungseinrichtung behandelt wird. Die durch die Minderung der Emissionen an Geruchsstoffen mögliche Verringerung des Mindestabstandes ist mit Hilfe eines geeigneten Modells zur Geruchsausbreitungsrechnung festzustellen, dessen Eignung der zuständigen Fachbehörde nachzuweisen ist.~~

MESSUNG UND ÜBERWACHUNG

Nummer 5.3.2 gilt mit der Maßgabe, dass wiederkehrende Messungen der Geruchsstoffkonzentration und der Konzentration an organischen Stoffen bei Anlagen, die gemäß Tabelle 1 des Anhangs 1 der 4. BImSchV mit E gekennzeichnet sind, einmal jährlich gefordert werden, soweit für den jeweiligen Parameter keine kontinuierliche Messung erfolgt.

Für die Probenahme am Biofilter zur Bestimmung der Konzentration an organischen Stoffen ist die Richtlinie VDI 3880 (Ausgabe Oktober 2011) sinngemäß anzuwenden. Für die Messung der Konzentration an organischen Stoffen gilt Nummer 5.3.2 mit der Maßgabe, dass die Dauer der Einzelmessung drei Stunden nicht überschreiten soll.

Bei Anlagen mit einer Behandlungskapazität von 50 Mg oder mehr je Tag sind die Emissionen an organischen Stoffen, angegeben als Gesamtkohlenstoff, kontinuierlich zu messen.

Die Dichtigkeit aller gasbeaufschlagten Anlagenteile, einschließlich des Schließens von Armaturen, ist durch eine bekanntgegebene Sachverständige oder einen bekanntgegebenen Sachverständigen nach § 29b BImSchG für die Anlagenarten der Nummern 1.15, 1.16, 8.6, 9.1 oder 9.36 des Anhangs 1 der 4. BImSchV und das Fachgebiet 2 nach Anlage 2 der 41. BImSchV oder eine Stelle, die nach § 29 b BImSchG in Verbindung mit der 41. BImSchV für den Tätigkeitsbereich der Gruppe 1 Nummer 1 und für den Stoffbereich G gemäß der Anlage 1 der 41. BImSchV bekannt gegeben worden ist, vor Inbetriebnahme und danach alle drei Jahre zu prüfen und zu bewerten. Dies kann bei Anlagenteilen entfallen, soweit eine ständige Überwachung ihrer Dichtigkeit erfolgt. Eine Dichtigkeitsprüfung vor Inbetriebnahme ist auch vor

Wiederinbetriebnahme nach wesentlichen oder störfallrelevanten Änderungen oder nach vorübergehender Außerbetriebnahme für mehr als ein Jahr erforderlich. Soweit es das für Dichtigkeitsprüfungen eingesetzte Verfahren ermöglicht, sind hierbei als Prüfgas Luft oder inerte Gase zu verwenden. Die Dichtigkeitsprüfung kann durch gleichwertige Prüfungen nach der BetrSichV oder nach –der GefStoffV ersetzt werden.

Eine Prüfung auf Leckagen mittels eines geeigneten, methansensitiven, optischen Verfahrens ist dreijährlich, zwischen den Dichtheitsprüfungen durchzuführen, soweit keine ständige Überwachung erfolgt.

Altanlagen

Bei Altanlagen ist die kontinuierliche Messung der Massenkonzentration an Gesamtkohlenstoff im Abgas nicht erforderlich.

-

Bei Altanlagen sind Gasspeicher und Gärbehälter mit Gasmembran ohne zusätzliche Umhüllung oder mit zusätzlicher Umhüllung, aber ohne Zwischenraumüberwachung oder ohne Überwachung der Abluft der Stützluft beim Austausch der Membran oder spätestens bis zum [einfügen: Datum des Inkrafttretens zuzüglich acht Jahre] nach Buchstabe i) nachzurüsten.

5.4.8.6.3 Anlagen zur anaeroben Vergärung von Gülle

Die Anforderungen der Nummer 5.4.1.15 finden Anwendung.

5.4.8.9.1 Anlagen der Nummer 8.9.1

Anlagen zur Behandlung von nicht gefährlichen metallischen Abfällen in Schredderanlagen

BAULICHE UND BETRIEBLICHE ANFORDERUNGEN

- a) Das angelieferte Schreddervormaterial ist einer Sichtkontrolle zu unterziehen. Fehlwürfe und Störstoffe wie geschlossene Hohlkörper (z.B. Kanister), Druckbehälter und Materialien mit explosiven, feuergefährlichen oder akut toxischen Flüssigkeiten, Gasen oder Stäuben im Sinne der Numme 5.2.5 Absatz

- 5 sind vor der weiteren Behandlung im Schredder aus dem Vormaterial auszuschleusen und einer gesonderten Behandlung oder Entsorgung zuzuführen.
- b) Restkarossen oder Altfahrzeuge sind auf die ordnungsgemäße Vorbehandlung gemäß dem Anhang zur Verordnung über die Überlassung, Rücknahme und umweltverträgliche Entsorgung von Altfahrzeugen (AltfahrzeugV) in der Fassung der Bekanntmachung vom 21. Juni 2002 (BGBl. I S. 2214), die zuletzt durch Artikel 3 der Verordnung vom 2. Dezember 2016 (BGBl. I S. 2770) geändert worden ist, in der jeweils geltenden Fassung, durch ausreichend häufige Stichproben sowie bei Vorliegen entsprechender Anhaltspunkte insbesondere auf vollständige Trockenlegung zu prüfen, wobei gepresste oder gefaltete Karossen nach Möglichkeit zu dekomprimieren sind. Karossen oder Altfahrzeuge, die noch Betriebsflüssigkeiten (Kraftstoffe, Motoren-/Getriebeöle, Kältemittel etc.), nicht ausgelöste Airbags, Batterien, Gasbehälter oder Reifen enthalten, sind zurückzuweisen oder bei vorhandener betriebseigener Genehmigung zur Demontage nach BImSchG oder Baurecht und Anerkennung nach AltfahrzeugV vor dem Schreddervorgang von diesen zu entfrachten.
- c) Das angelieferte Schreddervormaterial ist durch ausreichend häufige Stichproben sowie bei Vorliegen entsprechender Anhaltspunkte auf Schadstoffentfrachtung zu prüfen. Altgeräte, die noch Bauteile bzw. Baugruppen mit gefährlichen Stoffen enthalten (z.B. PCB-haltige Kondensatoren, quecksilberhaltige Bauteile, asbesthaltige Materialien), sind zurückzuweisen oder bei vorhandener betriebseigener Genehmigung zur Behandlung nach BImSchG und Zertifizierung nach dem Gesetz über das Inverkehrbringen, die Rücknahme und die umweltverträgliche Entsorgung von Elektro- und Elektronikgeräten (ElektroG) vom 20. Oktober 2015 (BGBl. I S. 1739), das zuletzt durch Artikel 6 Absatz 11 des Gesetzes vom 13. April 2017 (BGBl. I S. 872) geändert worden ist, in der jeweils geltenden Fassung von diesen zu befreien. Kühlgeräte oder –einrichtungen oder andere Wärmeüberträger, die Fluorchlorkohlenwasserstoffe (FCKW), teilhalogenierte Fluorchlorkohlenwasserstoffe (HFCKW), teilhalogenierte Fluorkohlenwasserstoffe (HFKW), ungesättigte HFKW, Kohlenwasserstoffe (KW) als Kälte- oder Treibmittel oder ammoniakhaltige Kältemittel enthalten, sind zurückzuweisen und einer ordnungsgemäßen Entsorgung nach ElektroG und unter Beachtung der Anforderungen der Nummer 5.4.8.10c/5.4.8.11c zuzuführen. Ebenfalls zurückzuweisen sind Abfälle, die FCKW-/HFCKW-/HFKW- oder KW-

PRÄVENTIVE
RECHTSBERATUNG
SEIT 26 JAHREN!



SOFTWARE MIT INHALTEN AUS EINER HAND!

Die rechtliche Vorsorgeuntersuchung für Unternehmen.

Nutzen Sie unsere gespeicherten **Erfahrungen aus 26 Jahren Complianceberatung**. Wir vermeiden die Haftung für Organisationsverschulden von Führungskräften. Sie müssen organisatorisch dafür sorgen, dass sie sich selbst und dass sich alle Mitarbeiter des Unternehmens legal verhalten. Dazu lassen sich alle Risiken und Pflichten eines Unternehmens mit unserem System ermitteln, delegieren, monatlich aktualisieren, erfüllen, kontrollieren, digital speichern und für alle jederzeit verfügbar halten. Die Verantwortlichen können digital abfragen, wer, welche Pflicht, an welchem Betriebsteil, wie zu erfüllen hat. Führungskräfte können auf einer Oberaufsichtsmaske mit einem Blick kontrollieren, ob alle Pflichten im Unternehmen erfüllt sind. **Systematisch senken wir den Complianceaufwand durch Standardisierung um 60 %**. Sachverhalte im Unternehmen wiederholen sich, verursachen gleiche Risiken und lösen gleiche Rechtspflichten zur Risikoabwehr aus. Rechtspflichten werden nur einmal geprüft, verlinkt, gespeichert

und immer wieder mehrfach genutzt. Wir sind Rechtsanwälte mit eigenen Informatikern und bieten eine Softwarelösung mit Inhalten und präventiver Rechtsberatung aus einer Hand. Auf Anregungen aus den Unternehmen passen unsere EDV-Spezialisten die Software unseres Compliance-Management-Systems an. Der aktuelle Inhalt unserer Datenbank: 18.000 Rechtsvorschriften von EU, Bund, Ländern und Berufsgenossenschaften, 7.500 Gerichtsurteile, standardisierte Pflichtenkataloge für 45 Branchen und 57.000 vorformulierte Betriebspflichten. **44.000 Unternehmensrisiken sind mit 59.000 Rechtspflichten drei Millionen Mal verlinkt und gespeichert**. Auf die Inhalte kommt es an. Je umfangreicher die Datenbank umso geringer ist das Risiko eine Unternehmenspflicht zu übersehen.

Weitere Informationen unter:
www.rack-rechtsanwaelte.de



haltiges Polyurethan oder extrudiertes Polystyrol (XPS) als Isolationsmaterial (z. B. Isolationspanelen, Kühlboxen, Warmwasserboiler) enthalten.

Auf die Verpflichtung, die Erstbehandlung von Elektroaltgeräten ausschließlich durch nach ElektroG zertifizierte Erstbehandlungsanlagen durchzuführen, wird hingewiesen.

d) Zur Minderung von Emissionen und Emissionsspitzen ist das schadstoffentfrachtete Schreddervormaterial abhängig von seiner Art und Beschaffenheit einer weiteren Vorbehandlung zu unterziehen. Eine geeignete Vorbehandlung besteht beispielsweise – alleine oder in Kombination- in der optimierten Zusammenstellung geeigneter Vormaterialien, einer Vorzerkleinerung, einer Feinkornentfrachtung oder einer Dekompaktierung. Die Zuführung des Aufgabematerials in den Schredder ist, soweit möglich, z.B. durch Einsatz einer geeigneten Steuerungstechnik, gleichmäßig und kontinuierlich zu gestalten.

e) Zur Minderung diffuser Emissionen sind der Schredder und die Siebeinrichtungen sowie Bandübergaben einzuhausen oder zu kapseln, Punktabsaugungen an Aggregaten wie z.B. Siebtrommeln vorzunehmen und Wasserbefeuchtungseinrichtungen an Aufgabe- und Abwurfbändern sowie in Abkipp- und Verladezonen zu installieren. Stark staubende Materialien wie z.B. die Schredderleichtfraktion oder mit Sand behafteter Ausschuss aus Gießereien sind mindestens windgeschützt zu lagern und ggf. zu befeuchten. Die Anforderungen der Nummer 5.4.8.12.3 bleiben unberührt. Ebenso bleiben die Anforderungen nach Nummer 5.2.3 für staubförmige Emissionen bei Umschlag, Lagerung oder Bearbeitung von festen Stoffen unberührt.

Emissionen aus gefassten Quellen (Schredder, Siebeinrichtungen, etc.) sind abzusaugen und einer geeigneten Folgende bauliche und betriebliche Maßnahmen sind anzuwenden:

a) — Auf der Grundlage der prognostizierten monatlichen Auslastung ist eine ausreichende Dimensionierung insbesondere der Lagerkapazität vorzusehen; ggf. ist eine Nachrotte vorzusehen.

Anlagen sind so zu errichten und zu betreiben, dass ein Eindringen von Sickerwässern in den Boden vermieden wird.

- ~~f) b) — Aufgabebunker sind geschlossen mit einer Fahrzeugschleuse zu errichten; bei geöffneter Halle und beim Entladen der Müllfahrzeuge sind die Bunkerabgase abzusaugen und einer Abgasreinigungseinrichtung zuzuführen.~~
- ~~e) — Prozesswasser ist sicher aufzufangen und soll prozessintern verwendet werden.~~
- ~~d) — Die bei Bei Betriebsstörungen der Belüftung der Mieten (Nachrotte) auskondensierten Brüden und die anfallenden Sickerwasser dürfen bei nicht umhauster Kompostierung nur dann zum Befeuchten des Kompostes verwendet werden, wenn Geruchsbelästigungen vermieden werden.~~
- ~~e) — In geschlossenen Anlagen oder offenen Anlagen mit einer Absaugeinrichtung sind staubhaltige Abgase an der Entstehungsstelle, z.B. beim Zerkleinern, Absieben oder Umsetzen, soweit wie möglich zu erfassen.~~
- ~~g) f) — Abgase aus der Nachrotte von belüfteten Mieten sind einem Biofilter oder einer gleichwertigen Abgasreinigungseinrichtung zuzuführen. Biofilter sind einer regelmäßigen Leistungsüberprüfung zu unterziehen, um ihre bestimmungsgemäße Reinigungsleistung zu gewährleisten; dies kann z.B. durchhat eine mindestens jährliche Prüfung der Einhaltung der Geruchsstoffkonzentration von 500 GE/m³ im Abgas automatische Abschaltung des Schredders zu erfolgen.~~

~~GESAMTSTAUB~~

~~Die staubförmigen Emissionen im Abgas dürfen die Massenkonzentration 10 mg/m³ nicht überschreiten.~~

~~GERUCHSINTENSIVE STOFFE~~

~~Bei Anlagen mit einer Durchsatzleistung von 30 Mg Abfällen je Tag oder mehr dürfen~~

~~MESSUNG UND ÜBERWACHUNG~~

~~Bei Anlagen, die gemäß Tabelle 1, Spalte d des Anhangs 1 der 4. BImSchV mit E gekennzeichnet sind, gilt Nummer 5.3.2 mit der Maßgabe, dass wiederkehrende Messungen für Gesamtstaub und organische Stoffe, angegeben als Gesamtkohlenstoff, einmal halbjährlich gefordert werden sollen.~~

~~Die Notwendigkeit der Messung von staubförmigen anorganischen Stoffen der Nummer 5.2.2 oder krebserzeugenden Metallen der Nummer 5.2.7.1.1 Klasse I bei Anlagen, die gemäß Tabelle 1, Spalte d des Anhangs 1 der 4. BImSchV mit E~~

gekennzeichnet sind, ist im Einzelfall festzulegen. Wird die Messung von Schwermetallen für notwendig erachtet, sollen diese jährlich durchgeführt werden.

Bei Anlagen, die gemäß Tabelle 1, Spalte d des Anhangs 1 der 4. BImSchV mit E gekennzeichnet sind, gilt Nummer 5.3.2 mit der Maßgabe, dass wiederkehrende Messungen für die in Anhang 4 genannten Dioxine, Furane und polychlorierten Biphenyle einmal jährlich gefordert werden sollen.

Bei Anlagen, die gemäß Tabelle 1, Spalte d des Anhangs 1 der 4. BImSchV mit E gekennzeichnet sind, gilt Nummer 5.3.2 mit der Maßgabe, dass bei Einsatz von Schreddervormaterial, das bromierte Flammschutzmittel enthält, wiederkehrende Messungen für polybromierte Dibenzo(p)dioxine und -furane (PBDD/PBDF) im Abgas, einmal jährlich gefordert werden sollen.

GESAMTSTAUB

Die staubförmigen Emissionen im gereinigten Abgas dürfen die Massenkonzentration 5 mg/m³ nicht überschreiten.

ORGANISCHE STOFFE

Nummer 5.2.5 gilt mit der Maßgabe, dass die Anforderungen für die Emissionen an geruchsintensiven Stoffen im Abgas die Geruchsstoffkonzentration 500 GE/m³ organischen Stoffe der Klassen I und II keine Anwendung finden.

-

DIOXINE UND FURANE

Nummer 5.2.7.2 gilt mit der Maßgabe, dass für die Emissionen der im Anhang 4 genannten Dioxine und Furane im Abgas die Massenkonzentration 0,1 ng/m³ nicht überschritten werden darf und für die Summe aller in Anhang 4 genannten Dioxine, Furane und polychlorierten Biphenyle die Massenkonzentration 0,1 ng/m³ anzustreben ist.

ALTANLAGEN

GESAMTSTAUB

Bei Altanlagen, die nicht oder nur teilweise (Anlagen mit mehreren Emissionsquellen und gemeinsamer Abgasabführung) mit Gewebefiltern ausgerüstet sind, dürfen die staubförmigen Emissionen im Abgas die Massenkonzentration 10 mg/m³ nicht überschreiten. Dies gilt auch für Änderungen dieser Anlagen, die nicht die Abgasreinigung des Schredderrotorraumes betreffen.

KEIME

Die Möglichkeiten, die Emissionen an Keimen und Endotoxinen durch den Stand der Technik entsprechende Maßnahmen zu vermindern, sind zu prüfen.

5.4.8.10/11 Anlagen der Nummer 8.10 und 8.11: Abfallbehandlungsanlagen,

5.4.8.10 Anlagen der Nummer 8.10:

Anlagen zur physikalisch-chemischen Behandlung von Abfällen,

5.4.8.11 Anlagen der Nummer 8.11:

Anlagen zur sonstigen Behandlung von Abfällen und

5.4.8.10.1–10a Anlagen zum Trocknen von Abfällen

MINDESTABSTAND

Bei der Errichtung der Anlagen soll ein Mindestabstand von 300 m zur nächsten vorhandenen oder in einem Bebauungsplan festgesetzten Wohnbebauung nicht unterschritten werden.

MINDESTABSTAND

Bei Errichtung von Anlagen ist die Kenngröße der zu erwartenden Geruchszusatzbelastung nach Anhang 7 zu ermitteln. Die so ermittelte Gesamtzusatzbelastung darf auf keiner Beurteilungsfläche in der nächsten vorhandenen oder in einem Bebauungsplan festgesetzten Wohnbebauung den gebietstypischen Geruchsimmissionswert gemäß Tabelle 22 des Anhangs 7 überschreiten. Darüber hinaus ist bei der Errichtung an einem Standort ein Abstand von 100 m zur nächsten vorhandenen oder in einem Bebauungsplan festgesetzten Wohnbebauung einzuhalten.

BAULICHE UND BETRIEBLICHE ANFORDERUNGEN

Folgende bauliche und betriebliche Maßnahmen sind anzuwenden:

- a) Für Entladestellen, Aufgabe- oder Aufnahmebunker sowie andere Einrichtungen für Anlieferung, Transport und Lagerung der Einsatzstoffe sind geschlossene Räume mit Schleusen zu errichten, in denen der Luftdruck durch Absaugung im Schleusenbereich oder im Bereich der Be- und Entladung sowie der Lagerung kleiner als der Atmosphärendruck zu halten ist. Das Abgas ist einer Abgasreinigungseinrichtung zuzuführen.
- b) Abgase sind an der Entstehungsstelle, z.B. direkt am Trockner oder bei Ableitung aus der Einhausung, zu erfassen und einer Abgasreinigungseinrichtung zuzuführen.
- c) Abgase aus Anlagen zum Trocknen von Abfällen sind über Schornsteine so abzuleiten, dass eine ausreichende Verdünnung und ein ungestörter Abtransport mit der freien Luftströmung erfolgt; dies ist in der Regel erfüllt, wenn bei der Bestimmung der Schornsteinhöhe die Anforderungen der Nummer 5.5.2.1 Absatz ~~1~~2 eingehalten werden.
- d) Die Möglichkeiten, die Emissionen durch den Einsatz emissionsarmer Verfahren und Technologien, z.B. durch Minimierung der Abgasmengen und Mehrfachnutzung von Abgas (ggf. nach Reduktion des Feuchtegehaltes) als Prozessluft in der Trocknung, oder andere dem Stand der Technik entsprechende Maßnahmen zu vermindern, sind auszuschöpfen.

GESAMTSTAUB

Die staubförmigen Emissionen im Abgas dürfen die Massenkonzentration 10 mg/m^3 nicht überschreiten.

AMMONIAK

Die Emissionen an Ammoniak im Abgas dürfen den Massenstrom $0,10 \text{ kg/h}$ oder die Massenkonzentration 20 mg/m^3 nicht überschreiten.

GASFÖRMIGE ANORGANISCHE CHLORVERBINDUNGEN

Die Emissionen an gasförmigen anorganischen Chlorverbindungen der Nummer 5.2.4 Klasse III, angegeben als Chlorwasserstoff, dürfen im Abgas den Massenstrom $0,10 \text{ kg/h}$ oder die Massenkonzentration 20 mg/m^3 nicht überschreiten.

PRÄVENTIVE
RECHTSBERATUNG
SEIT 26 JAHREN!



SOFTWARE MIT INHALTEN AUS EINER HAND!

Die rechtliche Vorsorgeuntersuchung für Unternehmen.

Nutzen Sie unsere gespeicherten **Erfahrungen aus 26 Jahren Complianceberatung**. Wir vermeiden die Haftung für Organisationsverschulden von Führungskräften. Sie müssen organisatorisch dafür sorgen, dass sie sich selbst und dass sich alle Mitarbeiter des Unternehmens legal verhalten. Dazu lassen sich alle Risiken und Pflichten eines Unternehmens mit unserem System ermitteln, delegieren, monatlich aktualisieren, erfüllen, kontrollieren, digital speichern und für alle jederzeit verfügbar halten. Die Verantwortlichen können digital abfragen, wer, welche Pflicht, an welchem Betriebsteil, wie zu erfüllen hat. Führungskräfte können auf einer Oberaufsichtsmaske mit einem Blick kontrollieren, ob alle Pflichten im Unternehmen erfüllt sind. **Systematisch senken wir den Complianceaufwand durch Standardisierung um 60 %**. Sachverhalte im Unternehmen wiederholen sich, verursachen gleiche Risiken und lösen gleiche Rechtspflichten zur Risikoabwehr aus. Rechtspflichten werden nur einmal geprüft, verlinkt, gespeichert

und immer wieder mehrfach genutzt. Wir sind Rechtsanwälte mit eigenen Informatikern und bieten eine Softwarelösung mit Inhalten und präventiver Rechtsberatung aus einer Hand. Auf Anregungen aus den Unternehmen passen unsere EDV-Spezialisten die Software unseres Compliance-Management-Systems an. Der aktuelle Inhalt unserer Datenbank: 18.000 Rechtsvorschriften von EU, Bund, Ländern und Berufsgenossenschaften, 7.500 Gerichtsurteile, standardisierte Pflichtenkataloge für 45 Branchen und 57.000 vorformulierte Betriebspflichten. **44.000 Unternehmensrisiken sind mit 59.000 Rechtspflichten drei Millionen Mal verlinkt und gespeichert**. Auf die Inhalte kommt es an. Je umfangreicher die Datenbank umso geringer ist das Risiko eine Unternehmenspflicht zu übersehen.

Weitere Informationen unter:
www.rack-rechtsanwaelte.de



ORGANISCHE STOFFE

Für die Emissionen an organischen Stoffen im Abgas darf ein Emissionsminderungsgrad von 90 ~~vom HundertProzent~~, bezogen auf Gesamtkohlenstoff, nicht unterschritten werden; auch bei Einhalten oder Überschreiten eines Emissionsminderungsgrades von 90 ~~vom HundertProzent~~ dürfen die Emissionen an organischen Stoffen im Abgas die Massenkonzentration 20 mg/m^3 , angegeben als Gesamtkohlenstoff, nicht überschreiten.

Die Anforderungen der Nummer 5.2.5 für die Emissionen an organischen Stoffen der Klassen I und II finden keine Anwendung.

~~GERUCHSINTENSIVE STOFFE~~

GERUCHSSTOFFE

Die Emissionen an ~~geruchsintensiven Stoffen~~Geruchsstoffen im Abgas dürfen die Geruchsstoffkonzentration 500 GE/m^3 nicht überschreiten. Erfolgt eine Abgasbehandlung z.B. mit Biofiltern oder vergleichbaren biologischen Verfahren, darf der Rohgasgeruch reingasseitig nicht wahrnehmbar sein.

5.4.8.10-210b

Anlagen zum Trocknen von Klärschlamm

BAULICHE UND BETRIEBLICHE ANFORDERUNGEN

Abgase sind an der Entstehungsstelle, z.B. direkt am Trockner oder bei Ableitung aus der Einhausung, zu erfassen und einer Abgasreinigungseinrichtung zuzuführen.

GESAMTSTAUB

Die staubförmigen Emissionen im Abgas dürfen die Massenkonzentration 10 mg/m^3 nicht überschreiten.

AMMONIAK

Die Emissionen an Ammoniak im Abgas dürfen den Massenstrom $0,10 \text{ kg/h}$ oder die Massenkonzentration 20 mg/m^3 nicht überschreiten.

GASFÖRMIGE ANORGANISCHE CHLORVERBINDUNGEN

Die Emissionen an gasförmigen anorganischen Chlorverbindungen der Nummer 5.2.4 Klasse III, angegeben als Chlorwasserstoff, dürfen im Abgas den Massenstrom 0,10 kg/h oder die Massenkonzentration 20 mg/m^3 nicht überschreiten.

~~ORGANISCHE STOFFE~~

ORGANISCHE STOFFE

Die Emissionen an organischen Stoffen im Abgas dürfen die Massenkonzentration 20 mg/m^3 , angegeben als Gesamtkohlenstoff, nicht überschreiten.

~~Die Anforderungen der Nummer 5.2.5 für die Emissionen an organischen Stoffen der Klassen I und II finden keine Anwendung. Die Anforderungen der Nummer 5.2.5 für die Emissionen an organischen Stoffen der Klassen I und II finden keine Anwendung.~~

~~GERUCHSINTENSIVE STOFFE~~

GERUCHSSTOFFE

Die Emissionen an ~~geruchsintensiven Stoffen~~ Geruchsstoffen im Abgas dürfen die Geruchsstoffkonzentration 500 GE/m^3 GE_E/m^3 nicht überschreiten.

5.4.8.11.11a Anlagen zur mechanischen Behandlung von gemischten Siedlungsabfällen und ähnlich zusammengesetzten Abfällen

BAULICHE UND BETRIEBLICHE ANFORDERUNGEN

Folgende bauliche und betriebliche Maßnahmen sind anzuwenden:

- a) Für Be- und Entladestellen, Aufgabe- oder Aufnahmebunker sowie andere Einrichtungen für Anlieferung, Transport und Lagerung der Einsatzstoffe sind geschlossene Räume mit Schleusen oder funktionell gleichwertiger Einrichtungen (z.B. Luftschleieranlagen, Schnellauftore) zu errichten, in denen der Luftdruck durch Absaugung im Schleusenbereich oder im Bereich der Be-

und Entladung sowie der Lagerung kleiner als der Atmosphärendruck zu halten ist. Das Abgas ist einer Abgasreinigungseinrichtung zuzuführen.

- b) Maschinen, Geräte oder sonstige Einrichtungen zur ~~mechanischen~~ Aufbereitung ~~zur physikalischen Trennung der Einsatzstoffe oder der anfallenden Abfälle (z.B. durch Zerkleinern, Klassieren, Sortieren, Mischen, Homogenisieren, Entwässern, Trocknen, Pelletieren, Verpressen)~~ sind in geschlossenen Räumen zu errichten. Die Abgasströme dieser Einrichtungen sind zu erfassen und einer Abgasreinigungseinrichtung zuzuführen.
- c) Die in den Buchstaben a) und b) genannten Abgase ~~aus Anlagen zur mechanischen Behandlung von Abfällen~~ sind über Schornsteine so abzuleiten, dass eine ausreichende Verdünnung und ein ungestörter Abtransport mit der freien Luftströmung erfolgt; dies ist in der Regel erfüllt, wenn bei der Bestimmung der Schornsteinhöhe die Anforderungen der Nummer 5.5.2 Absatz 1 eingehalten werden.
- d) Die Möglichkeiten, die Emissionen durch den Einsatz emissionsarmer Verfahren und Technologien, z.B. durch direkte Fassung relevanter Emissionsquellen, separate Behandlung stark belasteter ~~Abluftströme~~ Abgasströme, oder andere dem Stand der Technik entsprechende Maßnahmen zu vermindern, sind auszuschöpfen.

GESAMTSTAUB

- e) Für Ausgangsstoffe, bei denen Geruchsstoffemissionen zu erwarten sind, und für lose Ausgangsstoffe gelten die Anforderungen nach Buchstabe a).
- f) Sämtliche Betriebsflächen, einschließlich Logistikflächen, sind mit einer Decke aus Asphaltbeton, Beton, Verbundsteinen oder gleichwertigem Material zu befestigen. Sie sind in ordnungsgemäßem Zustand zu halten und entsprechend dem Verschmutzungsgrad zu reinigen.

GESAMTSTAUB

Die staubförmigen Emissionen im Abgas dürfen die Massenkonzentration 10 mg/m^3 nicht überschreiten.

~~GASFÖRMIGE ANORGANISCHE CHLORVERBINDUNGEN~~

~~Die Emissionen an gasförmigen anorganischen Chlorverbindungen der Nummer 5.2.4 Klasse III, angegeben als Chlorwasserstoff, dürfen im Abgas den Massenstrom 0,10 kg/h oder die Massenkonzentration 20 mg/m³ nicht überschreiten.~~

~~ORGANISCHE STOFFE~~

ORGANISCHE STOFFE

Die Emissionen an organischen Stoffen im Abgas dürfen die Massenkonzentration 20 mg/m³, angegeben als Gesamtkohlenstoff, nicht überschreiten.

Die Anforderungen der Nummer 5.2.5 für die Emissionen an organischen Stoffe der Klassen I und II finden keine Anwendung.

GERUCHSINTENSIVE STOFFE

GERUCHSSTOFFE

Die Emissionen an ~~geruchsintensiven Stoffen~~ Geruchsstoffen im Abgas dürfen die Geruchsstoffkonzentration 500 ~~GE/m³~~ GE_E/m³ nicht überschreiten. Erfolgt eine Abgasbehandlung z.B. mit Biofiltern oder vergleichbaren biologischen Verfahren, darf der Rohgasgeruch reingasseitig nicht überschreiten-wahrnehmbar sein.

5.4.8.11.211b Anlagen zur sonstigen Behandlung von Abfällen

BAULICHE UND BETRIEBLICHE ANFORDERUNGEN

Anlagen sind so zu errichten und zu betreiben, dass während des gesamten Behandlungsvorgangs, einschließlich Anlieferung und Abtransport, staubförmige Emissionen möglichst vermieden werden.

GESAMTSTAUB

Die staubförmigen Emissionen im Abgas dürfen die Massenkonzentration 10 mg/m³ nicht überschreiten.

ORGANISCHE STOFFE

Die Emissionen an organischen Stoffen im Abgas dürfen die Massenkonzentration 20 mg/m³, angegeben als Gesamtkohlenstoff, nicht überschreiten.

Bei Anlagen zur sonstigen Behandlung von nicht besonders überwachungsbedürftigen Abfällen finden die Anforderungen der Nummer 5.2.5 für die Emissionen an organischen Stoffen der Klassen I und II keine Anwendung.

**5.4.8.10.310c/5.4.8.11.311c Anlagen zur Entsorgung von Kühlgeräten oder –
einrichtungen oder anderen Wärmeüberträgern, die
Fluorchlorkohlenwasserstoffe (FCKW) ~~—~~), teilhalogenierte
Fluorchlorkohlenwasserstoffe (HFCKW), teilhalogenierte
Fluorkohlenwasserstoffe (HFKW), Kohlenwasserstoffe (KW) oder
ammoniakhaltige Kältemittel enthalten**

~~BAULICHE UND BETRIEBLICHE ANFORDERUNGEN~~

~~Bei~~ Die nachfolgenden Anforderungen gelten für Anlagen, in denen Kühlgeräte oder –
einrichtungen ~~entsorgt~~ oder andere Wärmeüberträger behandelt werden, die FCKW
nach Anhang I der Verordnung (EG) Nr. ~~2037/2000 des Europäischen Parlaments und
des Rates vom 29. Juni 2000 über Stoffe, die zu einem Abbau~~ 1005/2009, HFCKW
nach Anhang I der Ozonschicht führen (ABl. L 244/Verordnung (EG) Nr. 1005/2009
oder nach Anhang II Gruppe 1 vom 29. September 2000), der Verordnung (EU) Nr.
517/2014, gesättigte HFKW nach Anhang I Gruppe 1 oder ungesättigte HFKW nach
Anhang II Gruppe 1 der Verordnung (EU) Nr. 517/2014, Kohlenwasserstoffe (KW)
oder ammoniakhaltige Kältemittel enthalten, ~~sind folgende bauliche und betriebliche
Maßnahmen anzuwenden:~~

Die Anforderungen gelten auch, sofern in diesen Anlagen sonstige FCKW-/ HFCKW-
/ HFKW- oder KW-haltigen Abfälle (z.B. Wärmedämmplatten aus extruiertem
Polystyrol (XPS) und Polyurethan-Schaum) behandelt werden.

~~BAULICHE UND BETRIEBLICHE ANFORDERUNGEN~~

- a) Die Anlagen sind so zu errichten und zu betreiben, dass die Emissionen dieser
Stoffe weitgehend, insbesondere von Kälte- und Treibmitteln und Stäuben,
soweit technisch und betrieblich/organisatorisch möglich vermieden oder so
weit wie möglich vermindert werden.
- b) Geräte oder, Einrichtungen oder andere Abfälle mit FCKW-, HFCKW-,
HFKW-, KW- oder ammoniakhaltigen Kältemitteln sind so zu behandeln, dass
Kältemittel und Kältemaschinenöl aus dem Kältekreislauf weitgehend

PRÄVENTIVE
RECHTSBERATUNG
SEIT 26 JAHREN!



SOFTWARE MIT INHALTEN AUS EINER HAND!

Die rechtliche Vorsorgeuntersuchung für Unternehmen.

Nutzen Sie unsere gespeicherten **Erfahrungen aus 26 Jahren Complianceberatung**. Wir vermeiden die Haftung für Organisationsverschulden von Führungskräften. Sie müssen organisatorisch dafür sorgen, dass sie sich selbst und dass sich alle Mitarbeiter des Unternehmens legal verhalten. Dazu lassen sich alle Risiken und Pflichten eines Unternehmens mit unserem System ermitteln, delegieren, monatlich aktualisieren, erfüllen, kontrollieren, digital speichern und für alle jederzeit verfügbar halten. Die Verantwortlichen können digital abfragen, wer, welche Pflicht, an welchem Betriebsteil, wie zu erfüllen hat. Führungskräfte können auf einer Oberaufsichtsmaske mit einem Blick kontrollieren, ob alle Pflichten im Unternehmen erfüllt sind. **Systematisch senken wir den Complianceaufwand durch Standardisierung um 60 %**. Sachverhalte im Unternehmen wiederholen sich, verursachen gleiche Risiken und lösen gleiche Rechtspflichten zur Risikoabwehr aus. Rechtspflichten werden nur einmal geprüft, verlinkt, gespeichert

und immer wieder mehrfach genutzt. Wir sind Rechtsanwälte mit eigenen Informatikern und bieten eine Softwarelösung mit Inhalten und präventiver Rechtsberatung aus einer Hand. Auf Anregungen aus den Unternehmen passen unsere EDV-Spezialisten die Software unseres Compliance-Management-Systems an. Der aktuelle Inhalt unserer Datenbank: 18.000 Rechtsvorschriften von EU, Bund, Ländern und Berufsgenossenschaften, 7.500 Gerichtsurteile, standardisierte Pflichtenkataloge für 45 Branchen und 57.000 vorformulierte Betriebspflichten. **44.000 Unternehmensrisiken sind mit 59.000 Rechtspflichten drei Millionen Mal verlinkt und gespeichert**. Auf die Inhalte kommt es an. Je umfangreicher die Datenbank umso geringer ist das Risiko eine Unternehmenspflicht zu übersehen.

Weitere Informationen unter:
www.rack-rechtsanwaelte.de



verlustfrei und allen Kältekreisläufen soweit technisch und betrieblich möglich im Rahmen der sogenannten Stufe-1-Behandlung vollständig dem geschlossenen System entnommen und rückgewonnen entfernt und verlustfrei zurückgewonnen werden (Trockenlegung). FCKW Ausgenommen sind diejenigen Kältekreisläufe, bei denen kein Kompressor mehr vorhanden ist. Dabei kontinuierlich oder diskontinuierlich entstehende Prozessgase sind zu erfassen und einer geeigneten Prozessgasbehandlung zuzuführen. Kältemittel aus dem Kältemaschinenöl sind weitgehend vollständig zu entfernen. Die Kältemittel sind weitgehend vollständig zu erfassen und einer ordnungsgemäßen Entsorgung zuzuführen, soweit technisch und betrieblich möglich zu entfernen.

ec) Geräte, Einrichtungen oder sonstige Abfälle mit FCKW-, HFCKW-, HFKW- oder KW-haltigen Treibmitteln im Isolationsmaterial sind so zu behandeln (sogenannte Stufe-2-Behandlung), dass soweit technisch und betrieblich möglich:

- a. das Isolationsmaterial von den anderen Materialien vollständig getrennt wird und
- b. die Treibmittel aus dem Isolationsmaterial vollständig entfernt und verlustfrei erfasst und zurückgewonnen werden.

Um Emissionen an FCKW, HFCKW, HFKW oder KW soweit technisch und betrieblich möglich zu vermeiden, sind mindestens folgende Maßnahmen zu ergreifen:

- Die trockengelegten und vom Kompressor befreiten Geräte oder Einrichtungen oder andere Abfälle sind in einer gekapselten Anlage zu behandeln, die z.B. über verschließbare Schleusensysteme, bei denen die Schleusenammern abgesaugt werden, auf der Ein- und Austragsseite gegen Verluste von Treibmitteln gesichert ist.
- An allen Übergabestellen für Materialfraktionen muss sichergestellt sein, dass keine treibmittelhaltigen Prozessgase entweichen können. Um eine Freisetzung von Treibmitteln aus in ausgetragenen Fraktionen (z.B. Metalle, Kunststoffe) enthaltenem Isolationsmaterial (lose oder fest anhaftend) zu verhindern, sollen die Anteile (lose oder fest anhaftend) an

Isolationsmaterial in diesen Fraktionen soweit technisch und betrieblich möglich vermieden werden.

- d) Die kälte- und treibmittelhaltigen Prozessgase sind an allen emissionsrelevanten Entstehungsstellen (z.B. beim Leeren der Kältekreisläufe, aus der Zerkleinerung oder bei der Konfektionierung von Isolationsmaterial durch Pressen) soweit technisch und betrieblich/organisatorisch möglich vollständig zu erfassen und einer Prozessgasbehandlung zuzuführen. Hierfür geeignete Verfahren sind z.B. Kryokondensation und Aktivkohlefilter. Diese können auch in Kombination oder ergänzt um weitere Abscheidetechniken wie z.B. Molsiebe eingesetzt werden. Zu beachten ist, dass die Prozessgasbehandlung so ausgelegt wird, dass alle freigesetzten Stoffe in Abhängigkeit von ihren chemischen und physikalischen Eigenschaften wie z.B. Dampfdruck und Siedetemperatur zurückgewonnen werden. Dies gilt insbesondere bei Vorhandensein von sogenannten Tiefsiedern wie R12.
- e) Zurückgewonnene FCKW, HFCKW, HFKW und KW sind ordnungsgemäß zu entsorgen. Dies kann sowohl an einem anderen Anlagenstandort (off-site) als auch am eigenen Anlagenstandort (on-site) erfolgen. Erfolgt dies am eigenen Anlagenstandort, sind die Emissionsanforderungen entsprechend der Anforderungen an die Abgasreinigungseinrichtungen einzuhalten. Erfolgt eine direkte Zuführung der erfassten Kälte- oder Treibmittel am eigenen Anlagenstandort, kann die Prozessgasbehandlung gemäß d) entfallen. Für FCKW und HFCKW gelten die Anforderungen der Verordnung (EG) Nr. 1005/2009. Es ist eine Zerstörungseffizienz für FCKW und HFCKW von 99,99 Prozent zu erreichen.
- f) Bei der Behandlung von Geräten und Einrichtungen ~~mit anderen Kältemitteln, z.B. Kohlenwasserstoffen~~, die entzündbare Stoffe enthalten, z.B. Kohlenwasserstoffe wie Butan oder Pentan, oder von mit derartigen Kohlenwasserstoffen geschäumtem Isoliermaterial Pentane, HFKW wie R1234yf oder Stäube, sind geeignete Maßnahmen gegen ~~Verpuffungen, z.B. durch Inertisierung der Zerkleinerungsstufe, zu treffen~~Explosionen und Brände zu treffen.
- dg) Die Anlagen müssen geeignet sein, Geräte, die Vakuum-Isolations-Paneele (VIP) enthalten, zu behandeln. Die Exposition von Stäuben ist weitestgehend zu

vermeiden; es ist sicherzustellen, dass die Anlagentechnik und die eingesetzten Filtersysteme geeignet sind.

h) Die Möglichkeiten, die Emissionen durch dem Stand der Technik entsprechende Maßnahmen weiter zu vermindern, sind auszuschöpfen.

MESSUNG UND ÜBERWACHUNG

i) Die Dichtigkeit der Anlage ist durch geeignete Überwachungsmaßnahmen mit geeigneten Messgeräten, z.B. Lecksuchgeräte für Klimatechnik (Empfindlichkeit 3 g FCKW/Jahr) und andere geeignete Leckagedetektionsverfahren, wöchentlich sowie anlassbezogen (z.B. nach dem Wechseln von Behältern, die die zurückgewonnenen Kälte- und Treibmittel enthalten) zu prüfen und es ist sicherzustellen, dass die Anlage keine Undichtigkeiten aufweist. Besonders zu prüfen sind beispielsweise Verschraubungen, Schläuche, Dichtungselemente, Eingangsseite des Schleusensystems, Materialübergabestellen/ Austragsvorrichtungen nach der Zerkleinerung, Wartungs- und Revisionsöffnungen. Das Ergebnis sowie Maßnahmen zur Behebung von Undichtigkeiten und sonstigen festgestellten Mängeln sind zu dokumentieren. Die Dokumentation ist fünf Jahre aufzubewahren und der zuständigen Behörde auf Verlangen vorzulegen.

j) Die Dichtigkeit der Anlage und die Dokumentation der Eigenüberwachung sind einmal jährlich durch eine Stelle, die nach § 29b BImSchG in Verbindung mit der 41. BImSchV für den Tätigkeitsbereich der Gruppe I Nummer 1 und für den Stoffbereich G gemäß der Anlage 1 der 41. BImSchV bekannt gegeben worden ist, zu prüfen. Für die Prüfung der Dichtigkeit im Rahmen der jährlichen Prüfung sind geeignete Messgeräte zu verwenden.

k) Die Zuverlässigkeit der Trockenlegung der Kältekreisläufe ist jährlich durch eine von der zuständigen Landesbehörde zugelassene Stelle zu prüfen, die nach § 29b BImSchG in Verbindung mit der 41. BImSchV für den Tätigkeitsbereich der Gruppe I Nummer 1 und für den Stoffbereich G gemäß der Anlage 1 der 41. BImSchV bekannt gegeben worden ist, zu prüfen. Es sind aus mindestens 100 ~~Geräten oder Einrichtungen mit~~ FCKW-haltigen (R12) oder HFKW-haltigen (R134a) Kühlgeräten oder -einrichtungen mit visuell intaktem Kältekreislauf ~~sind~~ die FCKW-Kältemittel ~~Mengen~~ zu entnehmen und zu sammeln. Die Summe der gesammelten FCKW- ~~bzw. HFKW-Kältemittel-~~

Mengen ~~sohdarf~~ 90 ~~Gew.-%~~Massenprozent der Summe der ~~FCKW-~~Kältemittel-Mengen gemäß den Angaben auf den Typenschildern ~~derderjenigen~~ Geräte oder Einrichtungen, deren Kältekreisläufe beim Anstich als intakt zu bewerten waren (auf Basis eines geeigneten Kriteriums wie z.B. mindestens eine Druckdifferenz zum Umgebungsdruck > 0,2 bar) nicht unterschreiten. Die ~~FCKW/HFKW-~~Gehalte, gemessen als Chlor und Fluor, in den entgasten Kältemaschinenölen dürfen 2,0 g Gesamthalogen/kg nicht überschreiten.

e) ~~Bei der Freisetzung von FCKW aus Isoliermaterial sind Emissionen an FCKW so weit wie möglich zu vermeiden, z.B. durch folgende Maßnahmen:~~

~~— Die trockengelegten Geräte oder Einrichtungen sind in einer gekapselten Anlage zu behandeln, die z.B. über Schleusensysteme auf der Eingangs- und der Austragsseite gegen FCKW-Verluste gesichert ist.~~

~~— Übergabestellen für FCKW-haltige Isoliermaterialfraktionen sollen technisch gasdicht sein.~~

~~— FCKW-haltige Abgase sind an der Entstehungsstelle (z.B. bei der Konfektionierung von Isoliermaterial durch Pressen) zu erfassen und einer Abgasreinigungseinrichtung zuzuführen; rückgewonnene FCKW sind ordnungsgemäß zu entsorgen.~~

f) ~~Durch geeignete Überwachungsmaßnahmen, z.B. Rauchkerzen, ist regelmäßig zu prüfen und sicherzustellen, dass die Anlagen keine Undichtigkeiten aufweisen; das Ergebnis ist zu dokumentieren. Die Dichtigkeit und die Dokumentation der Eigenüberwachung sind einmal jährlich durch eine von der zuständigen Landesbehörde zugelassene Stelle zu prüfen.~~

g) ~~In Anlagenbereichen zur Freisetzung der FCKW aus Isoliermaterial sollen die Isoliermaterialanhaftungen an den ausgetragenen Fraktionen (z.B. Metalle, Kunststoffe) soweit technisch möglich vermieden werden; bei den ausgetragenen Metall- und Kunststofffraktionen dürfen diese Anhaftungen jeweils 0,5 Gew.-% nicht überschreiten.~~

~~Isoliermaterialfraktionen zur stofflichen Verwertung dürfen einen FCKW-Gehalt von 0,2 Gew.-% nicht überschreiten. Isoliermaterialfraktionen mit einem höheren FCKW-Gehalt sind einer thermischen Abfallbehandlungsanlage (Verbrennungsanlage für Abfälle) oder einer anderen Abfallbehandlungsanlage mit~~

~~einer gleichwertigen Zerstörungseffizienz für FCKW zuzuführen; im zuletzt genannten Fall ist die gleichwertige Zerstörungseffizienz der zuständigen Fachbehörde nachzuweisen.~~

- l) Die Leistungsfähigkeit der Behandlung der trockengelegten Kühlgeräte zur Freisetzung und Erfassung bzw. Rückgewinnung der Treibmittel ist jährlich durch eine Stelle, die nach § 29b BImSchG in Verbindung mit der 41. BImSchV für den Tätigkeitsbereich der Gruppe I Nummer 1 und für den Stoffbereich G gemäß der Anlage 1 der 41. BImSchV bekannt gegeben worden ist, zu prüfen. Auf Basis von 1.000 Geräten ist nachzuweisen, dass die Gesamtmenge der zurückgewonnenen Treibmittel 90 Massenprozent der zu erwartenden Menge beträgt. Der Test ist gemäß DIN EN 50625-2-3 (Ausgabe Juli 2018) und CLC/TS 50625-3-4 (Ausgabe [Juli 2018) durchzuführen.
- m) Auf Basis des täglichen Monitorings sind Wochenbilanzen sowie eine Jahresbilanz der zurückgewonnenen Massen an FCKW, HFCKW, HFKW und KW, bezogen auf den Anlageninput gemäß den Vorgaben der DIN EN 50625-2-3 (Ausgabe Juli 2018) und CLC/TS 50625-3-4 (Ausgabe Juli 2018) zu erstellen. Erreichen die im Rahmen der Wochenbilanzen festgestellten Mengen an zurückgewonnenen Kälte- und Treibmitteln nicht mindestens 90 Massenprozent der gemäß E DIN EN 50625-2-3 (Ausgabe Juli 2018) und CLC/TS 50625-3-4 (Ausgabe Juli 2018) festgelegten Erwartungswerte, ist schlüssig darzulegen, warum dies nicht erreicht wurde und welche Maßnahmen getroffen werden, um die Rückgewinnung zu verbessern. Liegen Erkenntnisse vor, dass die den Erwartungswerten zugrunde liegenden Kennzahlen in einem bestimmten Gebiet höher oder niedriger als die angegebenen Durchschnittswerte sind, sollen diese Werte verwendet werden. Die Dokumentation ist fünf Jahre aufzubewahren und der zuständigen Behörde auf Verlangen vorzulegen.

FLUORCHLORKOHLLENWASSERSTOFFE, TEILHALOGENIERTE FLUORCHLORKOHLLENWASSERSTOFFE, TEILHALOGENIERTE FLUORKOHLLENWASSERSTOFFE UND KOHLLENWASSERSTOFFE

- n) Die FCKW-/HFCKW-/HFKW-Gehalte (gemessen als Massenanteil von Chlor und Fluor) in den entgasten Kältemaschinenölen dürfen 2,0 g Gesamthalogen/kg nicht überschreiten. Die Einhaltung der Anforderung ist vierteljährlich zu prüfen

PRÄVENTIVE
RECHTSBERATUNG
SEIT 26 JAHREN!



SOFTWARE MIT INHALTEN AUS EINER HAND!

Die rechtliche Vorsorgeuntersuchung für Unternehmen.

Nutzen Sie unsere gespeicherten **Erfahrungen aus 26 Jahren Complianceberatung**. Wir vermeiden die Haftung für Organisationsverschulden von Führungskräften. Sie müssen organisatorisch dafür sorgen, dass sie sich selbst und dass sich alle Mitarbeiter des Unternehmens legal verhalten. Dazu lassen sich alle Risiken und Pflichten eines Unternehmens mit unserem System ermitteln, delegieren, monatlich aktualisieren, erfüllen, kontrollieren, digital speichern und für alle jederzeit verfügbar halten. Die Verantwortlichen können digital abfragen, wer, welche Pflicht, an welchem Betriebsteil, wie zu erfüllen hat. Führungskräfte können auf einer Oberaufsichtsmaske mit einem Blick kontrollieren, ob alle Pflichten im Unternehmen erfüllt sind. **Systematisch senken wir den Complianceaufwand durch Standardisierung um 60 %**. Sachverhalte im Unternehmen wiederholen sich, verursachen gleiche Risiken und lösen gleiche Rechtspflichten zur Risikoabwehr aus. Rechtspflichten werden nur einmal geprüft, verlinkt, gespeichert

und immer wieder mehrfach genutzt. Wir sind Rechtsanwälte mit eigenen Informatikern und bieten eine Softwarelösung mit Inhalten und präventiver Rechtsberatung aus einer Hand. Auf Anregungen aus den Unternehmen passen unsere EDV-Spezialisten die Software unseres Compliance-Management-Systems an. Der aktuelle Inhalt unserer Datenbank: 18.000 Rechtsvorschriften von EU, Bund, Ländern und Berufsgenossenschaften, 7.500 Gerichtsurteile, standardisierte Pflichtenkataloge für 45 Branchen und 57.000 vorformulierte Betriebspflichten. **44.000 Unternehmensrisiken sind mit 59.000 Rechtspflichten drei Millionen Mal verlinkt und gespeichert**. Auf die Inhalte kommt es an. Je umfangreicher die Datenbank umso geringer ist das Risiko eine Unternehmenspflicht zu übersehen.

Weitere Informationen unter:
www.rack-rechtsanwaelte.de



und zu dokumentieren. Die Dokumentation ist fünf Jahre aufzubewahren und der zuständigen Behörde auf Verlangen vorzulegen.

- o) In den ausgetragenen Metallfraktionen dürfen die Anteile an verbliebenem Isolationsmaterial (fest anhaftend oder lose) 0,3 Massenprozent und in den ausgetragenen Kunststofffraktionen 0,5 Massenprozent nicht überschreiten. Isolationsmaterialfraktionen dürfen einen Treibmittelgehalt (gemessen als Summe aus R11 und R12) von 0,2 Massenprozent nicht überschreiten. Liegt der Treibmittelgehalt der Isolationsmaterialfraktion höher als 0,2 Massenprozent, ist sie einer ordnungsgemäßen Zerstörung nach Anhang VII der Verordnung (EG) Nr. 1005/2009 zuzuführen. Die Einhaltung der Anforderungen ist vierteljährlich zu prüfen und zu dokumentieren. Die Dokumentation ist fünf Jahre aufzubewahren und der zuständigen Behörde auf Verlangen vorzulegen.
- p) Die Emissionen an FCKW, HFCKW und HFKW im Abgas der FCKW-Rückgewinnungs-Anlage dürfen den Massenstrom 10 g/h und die Massenkonzentration 20 mg/m³ nicht überschreiten.; die Möglichkeiten, die Emissionen durch dem Stand der Technik entsprechende Maßnahmen weiter zu vermindern, sind auszuschöpfen.

KONTINUIERLICHE MESSUNGEN

. Die Bestimmung der Emissionen im Abgasstrom erfolgt über die Messung von R11 und R12 als Leitkomponenten. Die übrigen vorkommenden FCKW, HFCKW und HFKW sind jährlich im Rahmen einer Übersichtsanalyse des Abgases zu bestimmen und entsprechend ihres Verhältnisses zu R11 und R12 in die Berechnung des Emissionswertes einzubeziehen. Die Massenkonzentration der Emissionen an FCKW, HFCKW und HFKW im Abgas ist kontinuierlich zu ermitteln oder es ist durch andere, fortlaufende Prüfungen der Wirksamkeit der Abgasreinigungseinrichtung nachzuweisen, dass die festgelegte Emissionsbegrenzung nicht überschritten wird. In Abhängigkeit vom Ergebnis der jährlichen Übersichtsanalyse des Abgases kann die zuständige Behörde weitere kontinuierlich zu messende Stoffe festlegen.

- q) Die Restgehalte und Emissionen an FCKW, HFCKW und HFKW sind auch zu messen, wenn die Anlage ausschließlich KW-Geräte behandelt bzw. zeitweise ausschließlich KW-Geräte behandelt, um nachzuweisen, dass keine Emissionen

an FCKW, HFCKW und HFKW durch Fehlsortierungen verursacht werden. Zusätzlich sind die Restgehalte von FCKW, HFCKW und HFKW in den zurückgewonnenen Kälte- und Treibmitteln zu bestimmen. Die gemessenen Konzentrationen an FCKW, HFCKW und HFKW dürfen in Anlagen, die ausschließlich Geräte mit KW-haltigen Kälte- und Treibmitteln behandeln, die Nachweisgrenze gemäß dem Stand der Technik der verfügbaren Messtechnik nicht überschreiten.

r) Die Emissionen an Kohlenwasserstoffen im Abgas der Anlage dürfen den Massenstrom 10 g/h und die Massenkonzentration 50 mg/m³, angegeben als Gesamtkohlenstoff, nicht überschreiten. Die Massenkonzentration der Emissionen an KW im Abgas ist kontinuierlich mit dem FID zu ermitteln.

s) Die Zerstörungseffizienz einer Zerstörungsanlage für FCKW, HFCKW und HFKW am eigenen Anlagenstandort (on-site) ist jährlich nachzuweisen und muss für FCKW und HFCKW mindestens 99,99 Prozent betragen. Es liegt im Ermessen der zuständigen Behörde auf Grundlage der Ergebnisse vorangegangener Prüfungen diesen Zeitraum auf maximal drei Jahre zu erweitern.

5.4.8.10d Anlagen zur Behandlung von Aluminiumsalzschlacken

BAULICHE UND BETRIEBLICHE ANFORDERUNGEN

Abgase sind an der Entstehungsstelle zu erfassen und einer Abgasreinigungseinrichtung zuzuführen.

MESSUNG UND ÜBERWACHUNG

Bei Anlagen, die gemäß Tabelle 1, Spalte d des Anhangs 1 der 4. BImSchV mit E gekennzeichnet sind, gilt Nummer 5.3.2 mit der Maßgabe, dass wiederkehrende Messungen einmal jährlich gefordert werden sollen.

GESAMTSTAUB

Die staubförmigen Emissionen im Abgas dürfen die Massenkonzentration 5 mg/m³ nicht überschreiten.

AMMONIAK

Die Emissionen an Ammoniak im Abgas dürfen die Massenkonzentration 10 mg/m³ nicht überschreiten.

SCHWEFELWASSERSTOFF

Die Emissionen an Schwefelwasserstoff im Abgas dürfen die Massenkonzentration 2 mg/m³ nicht überschreiten.

~~ALTANLAGEN~~

~~FLUORCHLORKOHLLENWASSERSTOFFE~~

~~Bei Altanlagen dürfen die Emissionen an FCKW im Abgas der FCKW-Rückgewinnung den Massenstrom 25 g/h und die Massenkonzentration 50 mg/m³ nicht überschreiten; die Möglichkeiten, die Emissionen durch dem Stand der Technik entsprechende Maßnahmen weiter zu vermindern, sind auszuschöpfen.~~

5.4.8.12–14 Anlagen der Nummer 8.12 bis 8.14: Abfalllager

5.4.8.12.1 Anlagen zur zeitweiligen Lagerung von Abfällen, auf die die Vorschriften des ~~Kreislaufwirtschafts- und Abfallgesetzes~~ Kreislaufwirtschaftsgesetzes Anwendung finden

5.4.8.13.1–12.3 Anlagen der Nummer 8.12.3

Anlagen zur zeitweiligen Lagerung von Schlamm Eisen- oder Nichteisenschrotten, einschließlich Autowracks

BAULICHE UND BETRIEBLICHE ANFORDERUNGEN

Zur Minderung von Staubemissionen bei der Lagerung im Freien soll die Menge an staubenden Abfällen auf ein Mindestmaß beschränkt werden. Sämtliche Betriebsflächen sind mit einer Decke aus Asphaltbeton, aus Beton oder gleichwertigem Material zu befestigen. In mechanisch stark beanspruchten Betriebsbereichen (z.B. der Vorsortierung) soll die Oberfläche zusätzlich verstärkt werden, z.B. durch massive Stahlplatten.

Emissionen aus dem Brennschneiden mit Sauerstofflanzen (Sauerstoffkernlanzen, Brennröhre, Thermolanzen, etc.) sind durch geeignete Abgasfassungseinrichtungen (vollständige Einhausung, Teilumhausung, Brennhauben, etc.) möglichst vollständig zu erfassen und einer Abgasreinigungseinrichtung zuzuführen. Das Brennschneiden mit herkömmlichen Schneidbrennern ist im Freien möglichst zu vermeiden.

Auf die Anforderungen in der Richtlinie VDI 4085 (Ausgabe April 2011) wird hingewiesen.

5.4.8.13 Anlagen zur zeitweiligen Lagerung von Gülle oder Gärresten

Es gelten die Anforderungen der Nummer 5.4.9.36.

5.4.8.14.1 Anlagen ~~zur Lagerung~~ zum Lagern von Abfällen, auf die die Vorschriften des Kreislaufwirtschafts- und Abfallgesetzes Kreislaufwirtschaftsgesetzes Anwendung finden ~~und in diesen Anlagen Abfälle vor deren Beseitigung oder Verwertung jeweils~~, über einen Zeitraum von jeweils mehr als einem Jahr gelagert werden

BAULICHE UND BETRIEBLICHE ANFORDERUNGEN

Anlagen sind so zu errichten und zu betreiben, dass Schadstoffe nicht in den Boden und das Grundwasser eindringen können. Der Zutritt von Wasser ist zur Verhinderung von Auswaschungen von Schadstoffen oder der Entstehung von organischen Emissionen durch Umsetzungsprozesse zu minimieren (z.B. durch Abdeckung oder Überdachung). Schadstoffbelastete Abgase sind zu erfassen und über eine geeignete Abgasreinigungseinrichtung abzureinigen.

5.4.9 Lagerung, Be- und Entladung von Stoffen und Zubereitungen Gemischen

5.4.9.2 Anlagen der Nummer 9.2:

Anlagen zur Lagerung von brennbaren Flüssigkeiten

ORGANISCHE STOFFE

Bei mineralöhlhaltigen Produkten mit einem Dampfdruck von weniger als 1,3 kPa bei 293,15 K gilt für organische Stoffe innach Nummer 5.2.5 Satz 1 der Massenstrom 3 kg/h und für kontinuierliche Messungen nach Nummer 5.3.3.2 Absatz 6 im 2. Spiegelstrich der Massenstrom 3 kg/h. Für Gasöle mit der Kennzeichnung R-40H 351 sowie für Dieselkraftstoff nach DIN EN 590 (Ausgabe Februar 2000), § 4 der 10. BImSchV, Heizöle nach DIN 51603 Teil 1 (Ausgabe März 19982017) und gleichartige Produkte finden die Anforderungen der Nummer 5.2.5 für die Emissionen an organischen Stoffen der Klasse I keine Anwendung.

GASFÖRMIGE EMISSIONEN

Sofern sicherheitstechnische Aspekte nicht entgegenstehen und die brennbaren Flüssigkeiten nicht die in Nummer 5.2.6 Buchstaben b) bis d) genannten Merkmale sowie nicht ein Siedende von 150-°C oder weniger aufweisen, können abweichend von Nummer 5.2.6.3 bei Flanschen mit Dichtleiste bis zu einem maximalen Nenndruck von 2,5 MPa auch nicht technisch dichte Weichstoffdichtungen entsprechendgemäß der Richtlinie VDI 2440 (Ausgabe November 2000) eingesetzt werden.

Für Gasöle mit der Kennzeichnung R-40H 351 sowie für Dieselkraftstoff nach DIN EN 590 (Ausgabe Februar 2000), § 4 der 10. BImSchV, Heizöle nach DIN 51603 Teil 1 (Ausgabe März 19982017) und gleichartige Produkte finden die Anforderungen der Nummern 5.2.6.6 und 5.2.6.7, ausgenommen 5.2.6.7 Absatz 6, keine Anwendung.

ALTANLAGEN

GASFÖRMIGE EMISSIONEN

Altanlagen, in denen Gasöle mit der Kennzeichnung R-40H 351 sowie Dieselkraftstoff nach DIN EN 590 (Ausgabe Februar 2000), § 4 der 10. BImSchV, Heizöle nach DIN 51603 Teil 1 (Ausgabe März 19982017) oder gleichartige Produkte gefördert, umgefüllt oder gelagert werden, die die Anforderungen der Nummern 5.2.6.1, 5.2.6.3

PRÄVENTIVE
RECHTSBERATUNG
SEIT 26 JAHREN!



SOFTWARE MIT INHALTEN AUS EINER HAND!

Die rechtliche Vorsorgeuntersuchung für Unternehmen.

Nutzen Sie unsere gespeicherten **Erfahrungen aus 26 Jahren Complianceberatung**. Wir vermeiden die Haftung für Organisationsverschulden von Führungskräften. Sie müssen organisatorisch dafür sorgen, dass sie sich selbst und dass sich alle Mitarbeiter des Unternehmens legal verhalten. Dazu lassen sich alle Risiken und Pflichten eines Unternehmens mit unserem System ermitteln, delegieren, monatlich aktualisieren, erfüllen, kontrollieren, digital speichern und für alle jederzeit verfügbar halten. Die Verantwortlichen können digital abfragen, wer, welche Pflicht, an welchem Betriebsteil, wie zu erfüllen hat. Führungskräfte können auf einer Oberaufsichtsmaske mit einem Blick kontrollieren, ob alle Pflichten im Unternehmen erfüllt sind. **Systematisch senken wir den Complianceaufwand durch Standardisierung um 60 %**. Sachverhalte im Unternehmen wiederholen sich, verursachen gleiche Risiken und lösen gleiche Rechtspflichten zur Risikoabwehr aus. Rechtspflichten werden nur einmal geprüft, verlinkt, gespeichert

und immer wieder mehrfach genutzt. Wir sind Rechtsanwälte mit eigenen Informatikern und bieten eine Softwarelösung mit Inhalten und präventiver Rechtsberatung aus einer Hand. Auf Anregungen aus den Unternehmen passen unsere EDV-Spezialisten die Software unseres Compliance-Management-Systems an. Der aktuelle Inhalt unserer Datenbank: 18.000 Rechtsvorschriften von EU, Bund, Ländern und Berufsgenossenschaften, 7.500 Gerichtsurteile, standardisierte Pflichtenkataloge für 45 Branchen und 57.000 vorformulierte Betriebspflichten. **44.000 Unternehmensrisiken sind mit 59.000 Rechtspflichten drei Millionen Mal verlinkt und gespeichert**. Auf die Inhalte kommt es an. Je umfangreicher die Datenbank umso geringer ist das Risiko eine Unternehmenspflicht zu übersehen.

Weitere Informationen unter:
www.rack-rechtsanwaelte.de



oder 5.2.6.4 nicht einhalten, dürfen bis zum Ersatz durch neue Dichtsysteme oder Aggregate weiterbetrieben werden. ~~Die zuständige Behörde soll nach Inkrafttreten dieser Verwaltungsvorschrift eine Bestandsaufnahme für Pumpen und Absperrorgane fordern und den kontinuierlichen Ersatz der Dichtsysteme oder Aggregate sowie die durchgeführten Wartungsarbeiten bis zu ihrem Ersatz im Rahmen der Betriebsüberwachung verfolgen.~~

Nummer 5.2.6.7 Satz 1 gilt für Altanlagen zur Lagerung von brennbaren Flüssigkeiten nach Nummer 5.2.6 Buchstabe a), die nicht eines der in den Buchstaben b) bis d) genannten Merkmale erfüllen, mit der Maßgabe, dass die flüssigen organischen Produkte auch in Schwimmdachtanks mit wirksamer Randabdichtung oder in Festdachtanks mit innerer Schwimmdecke gelagert werden dürfen, wenn eine Emissionsminderung um mindestens 97 ~~vom Hundert~~Prozent gegenüber Festdachtanks ohne innere Schwimmdecke erreicht wird. Dies gilt entsprechend für die Lagerung mineralölhaltiger Produkte, die einen Gehalt an Benzol von weniger als 1 ~~vom Hundert~~Prozent aufweisen.

~~Die Anforderungen der Nummer 5.2.6 sind bei Altanlagen,~~

~~a) in denen brennbare Flüssigkeiten, die eines der Merkmale nach Nummer 5.2.6 Buchstaben a) bis d) erfüllen, gefördert oder umgefüllt werden oder~~

~~b) in denen brennbare Flüssigkeiten, die eines der Merkmale nach Nummer 5.2.6 Buchstaben b) bis d) erfüllen, gelagert werden,~~

~~spätestens zwölf Jahre nach Inkrafttreten dieser Verwaltungsvorschrift einzuhalten.~~

5.4.9.36 Anlagen der Nummer 9.36:

Anlagen zur Lagerung von Gülle, ~~die unabhängig von Anlagen der Nummer 7.1 betrieben werden~~ oder Gärresten

MINDESTABSTAND

Bei ~~der~~ Errichtung der Anlagen~~Anlage~~ ist ein Mindestabstand von 300 die Kenngröße der zu erwartenden Geruchszusatzbelastung nach Anhang 7 zu ermitteln. Die so ermittelte Gesamtzusatzbelastung darf auf keiner Beurteilungsfläche in der nächsten vorhandenen oder in einem Bebauungsplan festgesetzten Wohnbebauung den gebietstypischen Geruchsimmissionswert gemäß Tabelle 22 des Anhangs 7 überschreiten. Darüber hinaus ist bei der Ersterrichtung an einem ein Abstand von 100 m zur nächsten ~~vorhandenen~~vorhandenen oder in einem Bebauungsplan

festgesetzten Wohnbebauung einzuhalten. ~~Der Mindestabstand kann unterschritten werden, wenn die Emissionen an Geruchsstoffen durch primärseitige Maßnahmen gemindert werden oder das geruchsbeladene Abgas in einer Abgasreinigungseinrichtung behandelt wird. Die durch die Minderung der Emissionen an Geruchsstoffen mögliche Verringerung des Mindestabstandes ist mit Hilfe eines geeigneten Modells zur Geruchsausbreitungsrechnung festzustellen, dessen Eignung der zuständigen Fachbehörde nachzuweisen ist.~~

~~BAULICHE UND BETRIEBLICHE ANFORDERUNGEN~~

BAULICHE UND BETRIEBLICHE ANFORDERUNGEN

Folgende bauliche und betriebliche Maßnahmen sind anzuwenden:

- a) Anlagen zum Lagern und Umschlagen von flüssigem Wirtschaftsdünger sind entsprechendgemäß DIN 11622 (Ausgabe ~~1994~~Januar 2006) und DIN ~~1045~~EN 1992 Teil1-1 (Ausgabe ~~1988~~April 2013) zu errichten. Kann in ihnen die Bildung von Methan durch Gärung eintreten, so sind die Anforderungen des Explosionsschutzes zu beachten.
- b) Die Lagerung von ~~Flüssigmist (außerhalb des Stalles)~~flüssigen Gärresten im Anschluss an die Lagerung im technisch dichten System und von Gülle soll in geschlossenen Behältern z.B. mit Abdeckung oder Zeltdach, erfolgen oder es sind gleichwertige Maßnahmen zur Emissionsminderung anzuwenden, die einen Emissionsminderungsgrad bezogen auf den offenen Behälter ohne Abdeckung von mindestens ~~80 vom Hundert~~90 Prozent der Emissionen an ~~geruchsintensiven Stoffen~~Geruchsstoffen und an Ammoniak ~~erreicht.~~erreichen.
Das Einleiten von Gülle in Lagerbehälter hat als Unterspiegelbefüllung zu erfolgen. Die Lagerbehälter sind nach dem Homogenisieren unverzüglich zu schließen. Die notwendigen Öffnungen zum Einführen von Rührwerken sind so klein wie möglich zu halten.
- c) Für Gülle und Gärreste, die an Dritte zur weiteren Verwertung abgegeben werden, ist ein Nachweis der ordnungsgemäßen Lagerung und Verwertung zu führen. Der Nachweis ist fünf Jahre aufzubewahren und der zuständigen Behörde auf Verlangen vorzulegen.

MESSUNG UND ÜBERWACHUNG

ALTANLAGEN

Der Buchstabe b) gilt mit der Maßgabe, dass bei Altanlagen ein Emissionsminderungsgrad bezogen auf den offenen Behälter ohne Abdeckung von mindestens 85 Prozent der Emissionen an Geruchsstoffen und an Ammoniak gewährleistet werden muss, z.B. durch feste Abdeckung, Zeltdach, Granulat, Schwimmkörper oder Schwimmfolien. Künstliche Schwimmschichten sind nach etwaiger Zerstörung durch Aufrühren oder Ausbringungsarbeiten nach Abschluss der Arbeiten unverzüglich wieder funktionstüchtig herzustellen.

~~e) Für flüssigen Wirtschaftsdünger, der an Dritte zur weiteren Verwertung abgegeben wird, ist ein Nachweis der ordnungsgemäßen Lagerung und Verwertung des Wirtschaftsdüngers zu führen.~~

5.4.10 Sonstiges

5.4.10.6/8 Anlagen der Nummer 10.6 und 10.8:

Anlagen zur Herstellung von Klebmitteln

Anlagen zur Herstellung von Bautenschutz-, Reinigungs- oder Holzschutzmitteln

GESAMTSTAUB

Bei der Herstellung von Klebmitteln dürfen die staubförmigen Emissionen im Abgas die Massenkonzentration 10 mg/m³ nicht überschreiten.

Bei der Herstellung von Bautenschutz-, Reinigungs- oder Holzschutzmitteln dürfen die staubförmigen Emissionen im Abgas die Massenkonzentration 5 mg/m³ nicht überschreiten.

5.4.10.7 Anlagen der Nummer 10.7:

Anlagen zum Vulkanisieren von Natur- oder Synthetikgummi

BAULICHE UND BETRIEBLICHE ANFORDERUNGEN

Abgase sind möglichst an der Entstehungsstelle zu erfassen und einer Abgasreinigungseinrichtung zuzuführen.

ORGANISCHE STOFFE

Nummer 5.2.5 gilt mit der Maßgabe, dass die Emissionen an organischen Stoffen im Abgas die Massenkonzentration 80 mg/m^3 , angegeben als Gesamtkohlenstoff, nicht überschreiten dürfen.

~~5.4.10.8 Anlagen der Nummer 10.8:~~

~~Anlagen zur Herstellung von Bautenschutz, Reinigungs- oder Holzschutzmitteln sowie Anlagen zur Herstellung von Klebmitteln~~

FORMALDEHYD

~~Die Gesamtstaub~~ Bei der Herstellung von Bautenschutz, Reinigungs- oder Holzschutzmitteln dürfen die staubförmigen Emissionen an Formaldehyd im Abgas dürfen die Massenkonzentration ~~5~~ 10 mg/m^3 nicht überschreiten.

~~Bei der Herstellung von Klebmitteln dürfen die staubförmigen Emissionen im Abgas die Massenkonzentration~~ 10 mg/m^3 nicht überschreiten.

5.4.10.15 Anlagen der Nummer 10.15: Prüfstände

5.4.10.15.1 Prüfstände für oder mit Verbrennungsmotoren

~~GESAMTSTAUB, EINSCHLIEßLICH DER ANTEILE AN KREBSERZEUGENDEN, ERBGUT-VERÄNDERNDEN ODER REPRODUKTIONSTOXISCHEN STOFFEN, UND BAULICHE UND BETRIEBLICHE ANFORDERUNGEN~~

Es sind Maßnahmen zur Nutzung von Abwärme und von mechanischer Energie zu prüfen.

~~SCHWEFELOXIDE~~

Bei Prüfständen für oder mit in Serie hergestellten Motoren, an denen Verbrennungsmotoren geprüft und Generatoren eingesetzt werden, ist der durch die Generatoren erzeugte Strom einzuspeisen oder innerhalb der Anlage zu nutzen, soweit dies technisch möglich und verhältnismäßig ist.

5.4.10.15.1a Prüfstände mit Verbrennungsmotoren

Für Prüfstände mit Verbrennungsmotoren gelten die Anforderungen der Nummer 5.4.1.4.1.2a oder 5.4.1.4.2.2a je nach eingesetztem Brennstoff.

Die Möglichkeiten, die Emissionen nach dem Stand der Technik weiter zu mindern, sind auszuschöpfen.

5.4.10.15.1.b Prüfstände für Verbrennungsmotoren

Die Anforderungen dieser Nummer gelten nicht für Anlagen, die in der Entwicklung von Motoren für den Straßenverkehr eingesetzt werden (Entwicklungsprüfstände), soweit ausschließlich Motoren mit integrierten, für den Einsatz vorgesehenen Nachbehandlungseinrichtungen, z.B. Katalysator, Dieselpartikelfilter, geprüft werden.

Bei Entwicklungsprüfständen für sonstige Motoren prüft die zuständige Behörde im Einzelfall, ob die Einhaltung der Anforderungen technisch möglich und verhältnismäßig ist.

BAULICHE UND BETRIEBLICHE ANFORDERUNGEN

Abgase von Anlagen zur Prüfung von Motorkategorien, für die eine Abgasreinigung erforderlich ist, dürfen nicht mit dem Ziel der Einhaltung von Emissionswerten mit Abgas von anderen Motorkategorien vermischt werden.

Der Betreiber hat der zuständigen Behörde bei Errichtung, wesentlicher oder störfallrelevanter Änderung der Anlage, die geprüften Motorleistungsklassen und für jede Leistungsklasse die eingesetzten Brennstoffe, Laufprofile, Leistungskurven und Abgastemperatur-Verläufe mitzuteilen.

BEZUGSGRÖßE

Die folgenden Emissionswerte beziehen sich auf einen Volumengehalt an Sauerstoff im Abgas von 5 Prozent.

GESAMTSTAUB

Bei Prüfständen zur Prüfung von Motoren mit Dieseldieselkraftstoff gemäß § 4 der 10. BImSchV mit einer Feuerleistungswärmeleistung von weniger als bis zu 2-MW des Einzelaggregats, das mit Dieseldieselkraftstoff betrieben wird,

PRÄVENTIVE
RECHTSBERATUNG
SEIT 26 JAHREN!



SOFTWARE MIT INHALTEN AUS EINER HAND!

Die rechtliche Vorsorgeuntersuchung für Unternehmen.

Nutzen Sie unsere gespeicherten **Erfahrungen aus 26 Jahren Complianceberatung**. Wir vermeiden die Haftung für Organisationsverschulden von Führungskräften. Sie müssen organisatorisch dafür sorgen, dass sie sich selbst und dass sich alle Mitarbeiter des Unternehmens legal verhalten. Dazu lassen sich alle Risiken und Pflichten eines Unternehmens mit unserem System ermitteln, delegieren, monatlich aktualisieren, erfüllen, kontrollieren, digital speichern und für alle jederzeit verfügbar halten. Die Verantwortlichen können digital abfragen, wer, welche Pflicht, an welchem Betriebsteil, wie zu erfüllen hat. Führungskräfte können auf einer Oberaufsichtsmaske mit einem Blick kontrollieren, ob alle Pflichten im Unternehmen erfüllt sind. **Systematisch senken wir den Complianceaufwand durch Standardisierung um 60 %**. Sachverhalte im Unternehmen wiederholen sich, verursachen gleiche Risiken und lösen gleiche Rechtspflichten zur Risikoabwehr aus. Rechtspflichten werden nur einmal geprüft, verlinkt, gespeichert

und immer wieder mehrfach genutzt. Wir sind Rechtsanwälte mit eigenen Informatikern und bieten eine Softwarelösung mit Inhalten und präventiver Rechtsberatung aus einer Hand. Auf Anregungen aus den Unternehmen passen unsere EDV-Spezialisten die Software unseres Compliance-Management-Systems an. Der aktuelle Inhalt unserer Datenbank: 18.000 Rechtsvorschriften von EU, Bund, Ländern und Berufsgenossenschaften, 7.500 Gerichtsurteile, standardisierte Pflichtenkataloge für 45 Branchen und 57.000 vorformulierte Betriebspflichten. **44.000 Unternehmensrisiken sind mit 59.000 Rechtspflichten drei Millionen Mal verlinkt und gespeichert**. Auf die Inhalte kommt es an. Je umfangreicher die Datenbank umso geringer ist das Risiko eine Unternehmenspflicht zu übersehen.

Weitere Informationen unter:
www.rack-rechtsanwaelte.de



~~der den zulässigen Massengehalt an Schwefel nach der 3. BImSchV, in der jeweils gültigen Fassung, nicht überschreitet, sind sind~~ die Abgase einem Rußfilter nach dem Stand der Technik zuzuführen oder die Emissionen sind gleichwertig zu vermindern.

Bei Prüfständen für ~~oder mit sonstigen~~ Motoren, ~~die~~ mit Dieselkraftstoff ~~betrieben werden, gemäß~~ gemäß § 4 der ~~den zulässigen Massengehalt an Schwefel nach der 3.10. BImSchV, in der jeweils gültigen Fassung, nicht überschreitet, sind~~ mit einer Feuerungswärmeleistung über 2 MW sowie für Motoren mit sonstigen flüssigen Brennstoffen ist der Einsatz eines Rußfilters ~~Sonderregelungen zur Begrenzung der staubförmigen Emissionen zu treffen, prüfen.~~

KOHLENMONOXID

Die Möglichkeiten, die ~~staubförmigen~~ Emissionen durch ~~motorische und andere~~ dem Stand der Technik entsprechende Maßnahmen zu vermindern, sind auszuschöpfen. Soweit technisch möglich und verhältnismäßig, sollen Oxidationskatalysatoren eingesetzt werden. Die Emissionen an Kohlenmonoxid im Abgas dürfen bei Einsatz von Katalysatoren die Massenkonzentration 0,30 g/m³ nicht überschreiten.

AMMONIAK

Bei Prüfständen, die Verfahren der selektiven katalytischen Reduktion einsetzen, dürfen die Emissionen an Ammoniak im Abgas die Massenkonzentration 10 mg/m³ nicht überschreiten.

STICKSTOFFOXIDE

Nummer 5.2.4 findet keine Anwendung. Es ist zu prüfen, ob die Baugröße sowie der Verlauf und die Dauer der Prüfzyklen (z. B. im Hinblick auf die Abgastemperatur) den Einsatz selektiver katalytischer Reduktion ermöglicht und dies verhältnismäßig ist.

Bei der Neuerrichtung von Einzelprüfständen für Dieselmotoren einschließlich Zündstrahlmotoren einer Feuerungswärmeleistung von 1 MW und mehr ist genügend Platz für den Einbau einer selektiven katalytischen Reduktion vorzuhalten.

SCHWEFELOXIDE

Werden Motoren ~~im bestimmungsgemäßen Betrieb~~ mit Rückstandsölen, Schwerölen oder ~~vergleichbaren anderen~~ Treibstoffen betrieben, die einen höheren Massengehalt an Schwefel aufweisen, als die 10. BImSchV, für leichtes Heizöl vorschreibt, sind

Regelungen~~Sonderregelungen~~ zur Begrenzung der ~~staubförmigen Emissionen und der~~ Emissionen an Schwefeloxiden zu treffen.

ORGANISCHE STOFFE

Nummer 5.2.5 findet keine Anwendung.

FORMALDEHYD

Nummer 5.2.7.1.1 findet in Bezug auf Formaldehyd keine Anwendung. Die ~~Möglichkeiten~~Möglichkeiten, die ~~staubförmigen~~ Emissionen durch ~~motorische und andere~~ dem Stand der Technik entsprechende Maßnahmen zu vermindern, sind auszuschöpfen.

STICKSTOFFOXIDE

Nummer 5.2.4 findet keine Anwendung. Bei ~~Prüfständen~~Anlagen zur Prüfung von Zündstrahl- und Magermotoren mit oder für Selbstzündungsmotoren, die gasförmigen Brennstoffen sowie bei Anlagen zur Prüfung von Zweitaktmotoren sind Oxidationskatalysatoren einzusetzen, soweit dies technisch möglich und verhältnismäßig ist.

Bei Anlagen zur Prüfung von Motoren mit flüssigen Brennstoffen ~~betrieben werden,~~ sind die Emissionen an Formaldehyd im Abgas durch ~~motorische oder andere~~ Maßnahmen nach dem Stand der Technik zu vermindern.

BENZOL

Bei Sportmotorprüfständen sind die Möglichkeiten, die Emissionen an Benzol durch dem Stand der Technik entsprechende Maßnahmen zu ~~begrenzen~~vermindern, auszuschöpfen.

MESSUNG UND ÜBERWACHUNG

Im Zuge der wiederkehrenden Überwachung hat der Betreiber der zuständigen Behörde Informationen über Art, Menge und Schwefelgehalt der seit der letzten wiederkehrenden Überwachung eingesetzten Brennstoffe vorzulegen. Werden Motoren mit Rückstandsölen, Schwerölen oder vergleichbaren Brennstoffen betrieben, sind der zuständigen Behörde zusätzlich Informationen über Art, Menge

und Gehalte der eingesetzten Brennstoffe an Asche, Vanadium, Nickel, Chrom und Phosphor vorzulegen.

Bei Entwicklungsprüfständen mit prüfstandsseitigen Abgasreinigungseinrichtungen nach dem Stand der Technik soll auf die Messung der Emissionen verzichtet werden, wenn der Betreiber im Zuge der Überwachung Nachweise über die regelmäßige Wartung der Abgasreinigungseinrichtung sowie über die Erneuerung von Katalysatoren nach Angaben des Herstellers vorlegt.

EINZELMESSUNG

Messungen sind im Abgas jedes Einzelprüfstands oder nach Abgasreinigung durchzuführen.

Nummer 5.3.2 gilt mit der Maßgabe, dass die Massenkonzentrationen an Stickstoffoxiden und Kohlenmonoxid jährlich zu überwachen sind.

Bei Einsatz von Dieselmotoren einschließlich Zündstrahlmotoren gilt Nummer 5.3.2 mit der Maßgabe, dass die Massenkonzentration an Staub jährlich zu überwachen ist.

Die Massenkonzentration an Kohlenmonoxid ist zu dem Zeitpunkt und an dem Messort zu messen, an dem Messungen für Formaldehyd, Benzol, NMVOC oder Stickstoffoxide erforderlich sind.

Bei Anlagen, die Verfahren der selektiven katalytischen Reduktion oder selektive nichtkatalytische Reduktion einsetzen, gilt Nummer 5.3.2 mit der Maßgabe, dass die Massenkonzentrationen an Ammoniak jährlich zu überwachen ist.

Beim Einsatz von Brennstoffen in Zweitaktmotoren oder von gasförmigen Brennstoffen in Mager- oder Zündstrahlmotoren gilt Nummer 5.3.2 mit der Maßgabe, dass die Massenkonzentration an Formaldehyd jährlich zu überwachen ist.

Bei Anlagen zur Prüfung von Motoren, die ohne Abgasreinigung den Emissionswert nach Nummer 5.2.7.1.1 für Benzol nicht einhalten, gilt Nummer 5.3.2 mit der Maßgabe, dass die Massenkonzentration an Benzol jährlich zu überwachen ist.

PRÜFSTÄNDE MIT GERINGER LAUFZEIT

Bei Prüfständen mit Betriebszeiten von 300 Stunden oder weniger im Jahr finden die Anforderungen dieser Nummer keine Anwendung. Für diese Anlagen ist eine Einzelfallbetrachtung vorzunehmen.

5.4.10.15.2 Anlagen der Nummer 10.15.2

Prüfstände für oder mit Gasturbinen oder Triebwerke mit einer Feuerungswärmeleistung von insgesamt weniger als 50 MW

Bei Prüfständen für Gasturbinen mit Betriebszeiten von 300 Stunden oder weniger im Jahr ist eine Einzelfallbetrachtung vorzunehmen.

ORGANISCHE STOFFE

~~Nummer 5.2.5 findet keine Anwendung. Die Emissionen an organischen Stoffen sind durch motorische oder andere dem Stand der Technik entsprechende Maßnahmen zu begrenzen.~~

5.4.10.20 Anlagen der Nummer 10.20:

Anlagen ~~zum Reinigen~~zur Reinigung von Werkzeugen, Vorrichtungen oder sonstigen metallischen Gegenständen durch thermische Verfahren

BEZUGSGRÖßE

Die Emissionswerte beziehen sich auf einen Volumengehalt an Sauerstoff im Abgas von ~~11 vom~~ HundertProzent, ausgenommen bei katalytischen Nachverbrennungseinrichtungen.

ORGANISCHE STOFFE

Nummer 5.2.5 gilt mit der Maßgabe, dass die Emissionen an organischen Stoffen im Abgas den Massenstrom ~~0,1005~~ kg/h oder die Massenkonzentration ~~2010~~ mg/m³, angegeben als Gesamtkohlenstoff, nicht überschreiten dürfen. Die Anforderungen der Nummer 5.2.5 für die Emissionen an organischen Stoffen der Klassen I und II finden keine Anwendung.

5.4.10.21 Anlagen der Nummer 10.21:

Anlagen zur Innenreinigung von Eisenbahnkesselwagen, Straßentankfahrzeugen, Tankschiffen oder Tankcontainern sowie Anlagen zur automatischen Reinigung von Fässern, soweit die Behälter von organischen Stoffen gereinigt werden

5.4.10.21.1-21a Anlagen zur Innenreinigung von Eisenbahnkesselwagen, Straßentankfahrzeugen, Tankschiffen oder Tankcontainern

BAULICHE UND BETRIEBLICHE ANFORDERUNGEN

Die Anlagen sind mit Abgaserfassung und –reinigung, Abwassererfassung und –behandlung und ausreichenden Lagerflächen für Abfälle zu errichten und zu betreiben. Zur Abwasserbehandlung kann auch eine vorhandene geeignete Behandlungsanlage genutzt werden.

Zu den Behandlungsschritten, z.B. Restentleerung, Entgasung, Reinigung, Abgaserfassung und –reinigung, Abwassererfassung und –reinigung, Abfallerfassung und -zuordnung, sind stoffgruppenbezogene Betriebsanweisungen festzulegen. Die Behandlungsschritte sind so auszuführen, dass möglichst geringe Emissionen entstehen. Zur Verminderung der Entstehung von Emissionen sollte bei Stoffen, die bei einer Temperatur von 293,15 K einen Dampfdruck von 10 Pa oder mehr aufweisen, vor dem Waschgang mit kalter Waschlösung vorgespült werden. Nicht zulässig ist eine direkte Behandlung leichtflüchtiger Stoffe mit Dampf oder Heißwasser.

ORGANISCHE STOFFE

Die Emissionen an organischen Stoffen im Abgas, angegeben als Gesamtkohlenstoff, dürfen insgesamt den Massenstrom 0,10 kg/h oder die Massenkonzentration 20 mg/m³ nicht überschreiten. Die Anforderungen der Nummer 5.2.5 für die Emissionen an organischen Stoffen der Klassen I und II finden keine Anwendung.

PRÄVENTIVE
RECHTSBERATUNG
SEIT 26 JAHREN!



SOFTWARE MIT INHALTEN AUS EINER HAND!

Die rechtliche Vorsorgeuntersuchung für Unternehmen.

Nutzen Sie unsere gespeicherten **Erfahrungen aus 26 Jahren Complianceberatung**. Wir vermeiden die Haftung für Organisationsverschulden von Führungskräften. Sie müssen organisatorisch dafür sorgen, dass sie sich selbst und dass sich alle Mitarbeiter des Unternehmens legal verhalten. Dazu lassen sich alle Risiken und Pflichten eines Unternehmens mit unserem System ermitteln, delegieren, monatlich aktualisieren, erfüllen, kontrollieren, digital speichern und für alle jederzeit verfügbar halten. Die Verantwortlichen können digital abfragen, wer, welche Pflicht, an welchem Betriebsteil, wie zu erfüllen hat. Führungskräfte können auf einer Oberaufsichtsmaske mit einem Blick kontrollieren, ob alle Pflichten im Unternehmen erfüllt sind. **Systematisch senken wir den Complianceaufwand durch Standardisierung um 60 %**. Sachverhalte im Unternehmen wiederholen sich, verursachen gleiche Risiken und lösen gleiche Rechtspflichten zur Risikoabwehr aus. Rechtspflichten werden nur einmal geprüft, verlinkt, gespeichert

und immer wieder mehrfach genutzt. Wir sind Rechtsanwälte mit eigenen Informatikern und bieten eine Softwarelösung mit Inhalten und präventiver Rechtsberatung aus einer Hand. Auf Anregungen aus den Unternehmen passen unsere EDV-Spezialisten die Software unseres Compliance-Management-Systems an. Der aktuelle Inhalt unserer Datenbank: 18.000 Rechtsvorschriften von EU, Bund, Ländern und Berufsgenossenschaften, 7.500 Gerichtsurteile, standardisierte Pflichtenkataloge für 45 Branchen und 57.000 vorformulierte Betriebspflichten. **44.000 Unternehmensrisiken sind mit 59.000 Rechtspflichten drei Millionen Mal verlinkt und gespeichert**. Auf die Inhalte kommt es an. Je umfangreicher die Datenbank umso geringer ist das Risiko eine Unternehmenspflicht zu übersehen.

Weitere Informationen unter:
www.rack-rechtsanwaelte.de



~~KREBSERZEUGENDE, ERBGUTVERÄNDERNDE~~KARZINOGENE, KEIMZELLMUTAGENE
ODER REPRODUKTIONSTOXISCHE STOFFE

Die Emissionen an organischen Stoffen der Nummer 5.2.7.1 dürfen als Mindestanforderung insgesamt den Massenstrom 2,5 g/h oder die Massenkonzentration 5 mg/m³ nicht überschreiten.

5.4.10.21.2-21b Anlagen zur automatischen Reinigung von Fässern oder vergleichbaren Behältern (z.B. Tankpaletten) einschließlich zugehöriger Aufarbeitungsanlagen

BAULICHE UND BETRIEBLICHE ANFORDERUNGEN

Der Waschbereich ist einzuhausen. Abgase, die z.B. beim Öffnen der Behälter, bei der Restentleerung der Behälter, beim pneumatischen Ausbeulen der Behälter, beim Verschrotten (z.B. Pressen) nicht recyclingfähiger Fässer oder beim Transport der geöffneten, ungereinigten Fässer oder Behälter entstehen, sind zu erfassen. Lagerbehälter für Restinhaltsstoffe aus der Restentleerung, die Waschwasseraufbereitung, Abwasserbehandlung sowie die zugehörigen Lagerbehälter sind soweit wie möglich als geschlossenes System auszulegen und zu betreiben.

Vor dem Waschprozess sind die Behälter soweit wie möglich zu entleeren (Restentleerung).

Beim Betrieb der Fass- oder Behälterreinigungsanlagen ist darauf zu achten, dass Fässer oder Behälter, die mit Stoffen der Nummer 5.2.5 Klasse I oder Stoffen der Nummer 5.2.7.1 verunreinigt sind, im Wechsel mit Fässern oder Behältern, die mit weniger gefährlichen Stoffen verunreinigt sind, aufgegeben werden. Hierzu ist eine Betriebsanweisung zu erstellen und ein Betriebsbuch zu führen.

ORGANISCHE STOFFE UND ~~KREBSERZEUGENDE, ERBGUTVERÄNDERNDE~~KARZINOGENE, KEIMZELLMUTAGENE ODER REPRODUKTIONSTOXISCHE STOFFE

Bei Anlagen, in denen Fässer oder Behälter gereinigt werden, die nicht mit organischen Stoffen der Nummer 5.2.5 Klasse I oder der Nummer 5.2.7.1 verunreinigt sind, dürfen die Emissionen an organischen Stoffen im Abgas, angegeben als Gesamtkohlenstoff, insgesamt die Massenkonzentration 50 mg/m³ nicht überschreiten.

Die Anforderungen der Nummer 5.2.5 für die Emissionen an organischen Stoffen der Klassen I und II finden keine Anwendung.

Bei Anlagen, in denen auch Fässer oder Behälter gereinigt werden, die mit Stoffen der Nummer 5.2.5 Klasse I oder Stoffen der Nummer 5.2.7.1 verunreinigt sind, dürfen die Emissionen an organischen Stoffen ~~der Nummer 5.2.5~~ im Abgas, angegeben als Gesamtkohlenstoff, insgesamt den Massenstrom ~~0,10 kg~~10kg/h oder die Massenkonzentration 20 mg/m³ nicht überschreiten.

Bei Anlagen, in denen schwerpunktmäßig Fässer oder Behälter gereinigt werden, die mit organischen Stoffen der Nummer 5.2.7.1 verunreinigt sind, ~~sind im Einzelfall weitergehende Anforderungen festzulegen~~ dürfen die Emissionen an organischen Stoffen der Nummer 5.2.7.1 im Abgas, angegeben als Gesamtkohlenstoff, insgesamt den Massenstrom 0,05 kg/h oder die Massenkonzentration 10 mg/m³ nicht überschreiten.

~~Bei Anlagen, in denen Fässer oder Behälter gereinigt werden, die nicht mit organischen Stoffen der Nummer 5.2.5 Klasse I oder der Nummer 5.2.7.1 verunreinigt sind, ist für die Emissionen an organischen Stoffen der Nummer 5.2.5 im Abgas insgesamt die Massenkonzentration 75 mg/m³, angegeben als Gesamtkohlenstoff, anzustreben. Die Anforderungen der Nummer 5.2.5 für die Emissionen an organischen Stoffen der Klassen I und II finden keine Anwendung.~~

5.4.10.22.1 Anlagen der Nummer 10.22.1:

Anlagen zur Begasung, Sterilisation oder Entgasung, mit einem Rauminhalt der Begasungs- oder Sterilisationskammer oder des zu begasenden Behälters von 1 Kubikmeter oder mehr, soweit Stoffe oder Gemische eingesetzt werden, die gemäß der Verordnung (EG) Nr. 1272/2008 in die Gefahrenklassen „akute Toxizität“ Kategorie 1, 2 oder 3, „spezifische Zielorgan-Toxizität (einmalige Exposition)“ Kategorie 1 oder „spezifische Zielorgan-Toxizität (wiederholte Exposition)“ Kategorie 1 einzustufen sind.

MINDESTABSTAND-

Der Abstand von Anlagen zur Begasung, Sterilisation und Entgasung zu Orten, die zum nicht nur vorübergehenden Aufenthalt von Personen bestimmt sind, soll mindestens 100 m betragen. Der Abstand kann unterschritten werden, wenn das Abgas in einer Abgasreinigungseinrichtung behandelt wird.

BAULICHE UND BETRIEBLICHE ANFORDERUNGEN

Während der Begasung von Transporteinheiten (Containern) sind Leckagen aus geschlossenen Containern soweit wie möglich zu vermeiden.

Nach erfolgter Begasung von Transporteinheiten mit Begasungsmitteln der Kategorie Acute Tox. 1, 2 oder 3 (ausgenommen sind Stoffe oder Gemische, deren Einstufung in die Kategorie Acute Tox. 3 sich lediglich auf das Einatmen von Dämpfen bezieht) mit den Gefahrenhinweisen H300, H301, H310, H311, H330 oder H331 sowie karzinogenen, keimzellmutagenen oder reproduktionstoxischen Begasungsmitteln mit Ausnahme von Sulfuryldifluorid ist bei der Entgasung eine stationäre oder mobile Abgasreinigungseinrichtung einzusetzen. Bei Einsatz von Sulfuryldifluorid sind die Möglichkeiten, die Emissionen nach dem Stand der Technik zu begrenzen, auszuschöpfen.

Dabei soll der Schornstein bei stationären Einrichtungen zur Abgasreinigung, die nicht im Umluftverfahren betrieben werden eine Bauhöhe über Grund von mindestens 10 m haben. Bei mobilen Abgasreinigungseinrichtungen soll die Bauhöhe der Abgasauslässe mindestens 2,5 m betragen.

5.4.10.23 Anlagen der Nummer 10.23: ~~Anlagen zur Textilveredlung~~

~~5.4.10.23.1~~

Anlagen zur Textilveredlung durch Thermofixieren, Thermosolieren, ~~Be-~~
~~schichten~~Beschichten, Imprägnieren oder Appretieren, einschließlich der
zugehörigen ~~Trocknungsanlagen~~Trocknungsanlagen

Soweit Anlagen Anforderungen zur Begrenzung der Emissionen an flüchtigen organischen Stoffen nach der Verordnung zur Begrenzung der Emissionen flüchtiger organischer Verbindungen bei der Verwendung organischer Lösemittel in bestimmten Anlagen (31. BImSchV) vom 21. August 2001 (BGBl. I S. 2180), die zuletzt durch Artikel 82 der Verordnung vom 31. August 2015 (BGBl. I S. 1474, 1488) geändert worden ist, in der jeweils gültig geltenden Fassung, zu erfüllen haben, sind die nachfolgenden Anforderungen für organische Stoffe eine Konkretisierung und Ergänzung der Vorschriften des Anhangs IV Buchstabe C ~~Nr.~~Nummer 5 dieser Verordnung.

BAULICHE UND BETRIEBLICHE ANFORDERUNGEN

Der Gehalt an emissionsrelevanten Stoffen in oder auf der zu veredelnden Ware (z.B. Restmonomergehalte, Präparationen wie Spinnöle, Avivagen, Schlichten) ist so weit wie möglich zu vermindern. Hierzu sind insbesondere eine oder mehrere der folgenden Maßnahmen durchzuführen und ihre Durchführung zu dokumentieren:

- a) Einsatz thermostabiler Präparationen,
- b) Reduzierung der Auftragsmenge,
- c) Vorbehandlung der zur Veredlung vorgesehenen Ware z.B. durch eine Wäsche,
- d) Optimierung der Vorreinigung (z.B. Steigerung der Wascheffizienz~~).~~)

Die Dokumentation ist fünf Jahre aufzubewahren und der zuständigen Behörde auf Verlangen vorzulegen.

Darüber hinaus hat der Betreiber Informationen über Art und Menge der eingesetzten Chemikalien bei externen vorgelagerten Prozessen zu beschaffen, die in der Anlage nach Nummer 5.4.10.23 zur Freisetzung emissionsrelevanter Stoffe führen können.

BEZUGSGRÖßE

Die Massenkonzentrationen beziehen sich auf ein Luft–Waren–Verhältnis von $20 \text{ m}^3/\text{m}^3/\text{kg}$; das Luft–Waren–Verhältnis ist der Quotient aus Gesamtabgasvolumenstrom (in $\text{m}^3/\text{m}^3/\text{h}$) eines thermischen Behandlungsaggregats während eines Prozesses (Veredelungsschrittes) und dem Warendurchsatz des zu veredelnden Textils (in kg/h). Durch Multiplikation der zulässigen Massenkonzentration der emittierten Stoffe mit dem Bezugs–Luft–Waren–Verhältnis von $20 \text{ m}^3/\text{m}^3/\text{kg}$ ergibt sich der jeweils zulässige spezifische Emissionsfaktor (Massen der emittierten Stoffe (in g) pro Massen des zu veredelnden Textils (in kg)).

ORGANISCHE STOFFE

Nummer 5.2.5 gilt mit der Maßgabe, dass

- a) die Emissionen an organischen Stoffen im Abgas, angegeben als Gesamtkohlenstoff, den Massenstrom $0,80 \text{ kg/h}$ oder die Massenkonzentration $40 \text{ mg}/\text{m}^3/\text{m}^3$ nicht überschreiten dürfen;
- b) aus Verschleppung und Restgehalten an Präparationen darf zusätzlich eine Massenkonzentration von nicht mehr als $20 \text{ mg}/\text{m}^3/\text{m}^3$, angegeben als Gesamtkohlenstoff, emittiert werden;
- c) soweit aus verfahrenstechnischen Gründen ein oder mehrere von in Nummer 10.23 des Anhangs 1 der 4. BImSchV erfassten Veredelungsschritten gleichzeitig mit einem dort nicht erfassten Veredelungsschritt in einem Behandlungsaggregat durchgeführt werden, ist insgesamt für die Emissionen an organischen Stoffen im Abgas durch eine Optimierung des Prozesses die Massenkonzentration $40 \text{ mg}/\text{m}^3/\text{m}^3$, angegeben als Gesamtkohlenstoff, anzustrebeneinzuhalten. Soweit Anlagen, die die Anforderungen der 31. BImSchV, in der jeweils gültigen Fassung, zu erfüllen haben, gleichzeitig beschichten und bedrucken, dürfen entsprechendgemäß dieser Verordnung die Emissionen an organischen Stoffen im Abgas die Massenkonzentration $40 \text{ mg}/\text{m}^3/\text{m}^3$, angegeben als Gesamtkohlenstoff, nicht überschreiten.

Auch wenn die Voraussetzungen der Buchstaben a) bis c) gegeben sind, dürfen die Gesamtemissionen an organischen Stoffen im Abgas insgesamt $80 \text{ mg}/\text{m}^3/\text{m}^3$, angegeben als Gesamtkohlenstoff, nicht überschreiten; soweit Anlagen, die die Anforderungen der 31. BImSchV, in der jeweils gültigen Fassung, zu erfüllen haben,

PRÄVENTIVE
RECHTSBERATUNG
SEIT 26 JAHREN!



SOFTWARE MIT INHALTEN AUS EINER HAND!

Die rechtliche Vorsorgeuntersuchung für Unternehmen.

Nutzen Sie unsere gespeicherten **Erfahrungen aus 26 Jahren Complianceberatung**. Wir vermeiden die Haftung für Organisationsverschulden von Führungskräften. Sie müssen organisatorisch dafür sorgen, dass sie sich selbst und dass sich alle Mitarbeiter des Unternehmens legal verhalten. Dazu lassen sich alle Risiken und Pflichten eines Unternehmens mit unserem System ermitteln, delegieren, monatlich aktualisieren, erfüllen, kontrollieren, digital speichern und für alle jederzeit verfügbar halten. Die Verantwortlichen können digital abfragen, wer, welche Pflicht, an welchem Betriebsteil, wie zu erfüllen hat. Führungskräfte können auf einer Oberaufsichtsmaske mit einem Blick kontrollieren, ob alle Pflichten im Unternehmen erfüllt sind. **Systematisch senken wir den Complianceaufwand durch Standardisierung um 60 %**. Sachverhalte im Unternehmen wiederholen sich, verursachen gleiche Risiken und lösen gleiche Rechtspflichten zur Risikoabwehr aus. Rechtspflichten werden nur einmal geprüft, verlinkt, gespei-

chert und immer wieder mehrfach genutzt. Wir sind Rechtsanwälte mit eigenen Informatikern und bieten eine Softwarelösung mit Inhalten und präventiver Rechtsberatung aus einer Hand. Auf Anregungen aus den Unternehmen passen unsere EDV-Spezialisten die Software unseres Compliance-Management-Systems an. Der aktuelle Inhalt unserer Datenbank: 18.000 Rechtsvorschriften von EU, Bund, Ländern und Berufsgenossenschaften, 7.500 Gerichtsurteile, standardisierte Pflichtenkataloge für 45 Branchen und 57.000 vorformulierte Betriebspflichten. **44.000 Unternehmensrisiken sind mit 59.000 Rechtspflichten drei Millionen Mal verlinkt und gespeichert**. Auf die Inhalte kommt es an. Je umfangreicher die Datenbank umso geringer ist das Risiko eine Unternehmenspflicht zu übersehen.

Weitere Informationen unter:
www.rack-rechtsanwaelte.de



gleichzeitig beschichten und bedrucken, dürfen ~~–~~ abweichend vom Teilsatz 1 und ~~entsprechend gemäß~~ dieser Verordnung ~~–~~ die Emissionen an organischen Stoffen im Abgas insgesamt die Massenkonzentration 60 mg/m^3 angeben als Gesamtkohlenstoff, nicht überschreiten.

Die Anforderungen für die Emissionen an organischen Stoffen der Klasse II finden keine Anwendung.

In begründeten Ausnahmefällen, z.B. bei Beschichtungen und technischen Textilien, kann von diesen Regelungen abgesehen werden; in diesen Fällen gilt Nummer 5.2.5 unverändert.

~~KREBSERZEUGENDE, ERBGUTVERÄNDERNDE~~ KARZINOGENE, KEIMZELMUTAGENE ODER REPRODUKTIONSTOXISCHE STOFFE

Ergänzend zu Nummer 5.2.7.1 gilt, dass Stoffe und Zubereitungen entsprechend eingestufte Gemische nach Nummer 5.2.7.1 ~~unverzüglich durch weniger schädliche Stoffe und Zubereitungen~~ in kürzestmöglicher Frist so weit wie möglich zu ersetzen ersetzen sind, wobei die Gebrauchstauglichkeit, die Verwendung und die Verhältnismäßigkeit zwischen Aufwand und Nutzen zu berücksichtigen sind.

MESSUNGEN

FORMALDEHYD

Die Emissionen an Formaldehyd im Abgas von direkt beheizten thermischen Aggregaten dürfen für die Trocknung die Massenkonzentration 5 mg/m^3 und für die Thermofixierung oder Ondulieren 15 mg/m^3 nicht überschreiten.

Die Emissionen an Formaldehyd aus Ausrüstungsprozessen einschließlich Verbrennungsprozessen bei direkt beheizten thermischen Aggregaten im Abgas von Easy-Care-Ausrüstung, wasser- und schmutzabweisende Ausrüstung sowie Thermoisolieren dürfen die Massenkonzentration 10 mg/m^3 und im Abgas von Knitterfreiausrüstung, flammhemmender Ausrüstung, Beschichtung (inklusive Laminieren) und griffgebender Ausrüstung (hart) 20 mg/m^3 nicht überschreiten.

MESSUNG UND ÜBERWACHUNG

Zur Ermittlung der Betriebsbedingungen (Rezepturen), die zu den höchsten Emissionen führen, können Berechnungen der Emissionen auf der Basis von Substanzemissionsfaktoren herangezogen werden, sofern die Substanzemissionsfaktoren nach einer wissenschaftlich anerkannten Methode ermittelt wurden.

Abweichend von Nummer 5.3.2.2 Absatz 2 Satz 2 können bis zu drei Einzelmessungen durch Berechnung der Emissionen auf der Basis von Substanzemissionsfaktoren ersetzt werden, sofern im Rahmen der erstmaligen sowie wiederkehrenden Emissionsmessungen die Substanzemissionsfaktoren der Komponenten von mindestens drei Rezepturen messtechnisch durch eine nach § 26 anerkannte Messstelle Stelle, die nach § 29b BImSchG in Verbindung mit der 41. BImSchV für den Tätigkeitsbereich der Gruppe I Nummer 1 und für den Stoffbereich G gemäß der Anlage 1 der 41. BImSchV bekannt gegeben worden ist, ermittelt werden.

Hinsichtlich der Eigenkontrolle durch die Betreiber ist die Nummer 4 des Bausteinekonzeptes (Bausteine für Regelungen bei Textilveredlungsanlagen, LAI-Schriftenreihe Bd. 17 [1989.]) zu berücksichtigen.

BEURTEILUNG VON MESSWERTEN

Das tatsächliche Luft–Waren–Verhältnis ist jeweils zu bestimmen und zu dokumentieren.

Die Emissionswerte gelten auch dann als eingehalten, wenn die über das bestimmte Luft–Waren–Verhältnis und die gemessenen Massenkonzentrationen ermittelten spezifischen Emissionsfaktoren die zulässigen spezifischen Emissionsfaktoren nicht überschreiten.

ALTANLAGEN

ORGANISCHE STOFFE

BEI ALTANLAGEN SONDERREGELUNG

Für Anlagen,

1. für die am 1. Oktober 2002

- a) eine Genehmigung zur Errichtung und zum Betrieb nach § 6 oder § 16 BImSchG oder eine Zulassung vorzeitigen Beginns nach § 8a BImSchG erteilt war und in dieser Zulassung Anforderungen nach § 5 Absatz 1 Nummer 1 oder 2 BImSchG festgelegt sind;
- b) eine Teilgenehmigung nach § 8 BImSchG oder ein Vorbescheid nach § 9 BImSchG erteilt war, soweit darin Anforderungen nach § 5 Absatz 1 Nummer 1 oder 2 BImSchG festgelegt sind, oder
2. die nach § 67 Absatz 2 BImSchG anzuzeigen sind oder die entweder nach § 67a Absatz 1 BImSchG oder vor Inkrafttreten des Bundes-Immissionsschutzgesetzes nach § 16 Absatz 4 der Gewerbeordnung anzuzeigen waren.

gilt ~~ergänzend, dass bei Folgendes:~~

ORGANISCHE STOFFE

Bei direkt beheizten Behandlungsaggregaten bleiben die Emissionen an organischen Stoffen aus der Verbrennung bis zu einer maximalen Massenkonzentration von 20 mg/m^3 , angegeben als Gesamtkohlenstoff, unberücksichtigt ~~bleiben~~; die Möglichkeiten, die Emissionen durch feuerungstechnische und andere dem Stand der Technik entsprechende Maßnahmen, z.B. durch Optimierung der Verbrennung, mindestens jährliche Wartung, weiter zu vermindern, sind auszuschöpfen. Soweit der Betreiber, z.B. durch eine fachliche Stellungnahme des Brenner- oder des Spannrahmenherstellers, nachweist, dass für die Emissionen an organischen Stoffen aus der Verbrennung die Massenkonzentration 20 mg/m^3 , angegeben als Gesamtkohlenstoff, nicht eingehalten werden kann und diese Emissionen durch primärseitige Maßnahmen nicht weiter vermindert werden können, ist die Emissionsbegrenzung im Einzelfall festzulegen.

5.5 Ableitung von Abgasen

5.5.1 Allgemeines

Abgase sind so abzuleiten, dass ein ungestörter Abtransport mit der freien Luftströmung und eine ausreichende Verdünnung ermöglicht ~~wird~~werden. In der Regel ist eine

Ableitung über Schornsteine ~~erforderlich, dessen~~erforderlich, deren Höhe vorbehaltlich besserer Erkenntnisse nach ~~den Nummern~~der Nummer 5.5.2 bis 5.5.4 zu bestimmen ist. Die Anforderungen des Anhangs 7 an die Schornsteinhöhe sind gesondert zu beachten.

5.5.2 Ableitung über Schornsteine

~~Der~~5.5.2.1

Allgemeines

Die Lage und Höhe der Schornsteinmündung muss den Anforderungen der Richtlinie VDI 3781 Blatt 4 (Ausgabe Juli 2017) genügen.

Danach muss der Schornstein ~~soll~~ mindestens-

- a) eine Höhe von 10 m über ~~der Flur~~dem Grund und-
- b) eine den Dachfirst um 3 m überragende Höhe haben. ~~Bei und~~
- c) die Oberkanten von Zuluftöffnungen, Fenstern und Türen der zum ständigen Aufenthalt von Menschen bestimmten Räume in einem Umkreis von 50 m um 5 m überragen.

Hierbei ist bei einer Dachneigung von weniger als 20° ~~ist~~ Grad die Höhe des Dachfirstes in der Regel unter ~~Zugrundelegen~~Zugrundelegung einer Neigung von 20° Grad zu ~~berechnen;~~berechnen, die gebäudebedingte Schornsteinhöhe soll jedoch das ~~2fache~~2-fache der Gebäudehöhe nicht ~~übersteigen.~~überschreiten.

~~Ergeben sich mehrere etwa gleich hohe Schornsteine mit gleichartigen Emissionen, so ist zu prüfen, inwieweit diese Emissionen bei der Bestimmung der Schornsteinhöhe zusammenzufassen sind. Dies gilt insbesondere, wenn der horizontale Abstand zwischen den einzelnen Schornsteinen nicht mehr als das 1,4fache der Schornsteinhöhe beträgt oder soweit zur Vermeidung von Überlagerungen der Abgasfahnen verschieden hohe Schornsteine erforderlich sind.~~

Darüber hinaus muss die Schornsteinhöhe den Anforderungen der Nummern 5.5.2.2 und 5.5.2.3 genügen. Die so bestimmte Schornsteinhöhe soll vorbehaltlich abweichender Regelungen 250 m nicht überschreiten; ergibt sich eine größere

Schornsteinhöhe als 200 m, sollen weitergehende Maßnahmen zur Emissionsbegrenzung angestrebt werden.

Bei mehreren Schornsteinen der Anlage ist die Einhaltung des S-Wertes gemäß Nummer 5.5.2.2 durch Überlagerung der Konzentrationsfahnen der Schornsteine zu prüfen. Bestehende Schornsteine der Anlage sind bei der Überlagerung mit dem halben Emissionsmassenstrom zu berücksichtigen.

Die Nummern 5.5.2.2 und 5.5.2.3 finden keine Anwendung für Geruchsstoffe.

Wenn bei einer nach ~~Absatz~~ den Absätzen 1 bis 4 bestimmten Schornsteinhöhe die nach dem Mess- und Beurteilungsverfahren (Nummer 4.6) zu ermittelnde Kenngröße für die ~~Gesamtbelastung~~ Gesamtbelastung (Nummer 4.7) den Immissionswert für das Kalenderjahr (Nummern 4.2 bis 4.5) überschreitet, ist zunächst eine Verminderung der Emissionen anzustreben. Ist dies nicht möglich, muss die Schornsteinhöhe so weit erhöht werden, dass dadurch ein Überschreiten des Immissionswertes für das Kalenderjahr verhindert wird.-

~~Die Schornsteinhöhe nach Nummer 5.5.3 soll vorbehaltlich abweichender Regelungen 250 m nicht überschreiten; ergibt sich eine größere Schornsteinhöhe als 200 m, sollen weitergehende Maßnahmen zur Emissionsbegrenzung angestrebt werden.-~~

~~Absatz 1 findet bei anderen als Feuerungsanlagen keine Anwendung bei geringen Emissionsmassenströmen sowie in den Fällen, in denen nur innerhalb weniger Stunden des Jahres aus Sicherheitsgründen Abgase emittiert werden; in diesen Fällen sind die in der Richtlinie VDI 3781 Blatt 4 (Ausgabe November 1980) oder in der Richtlinie VDI 2280 Abschnitt 3 (Ausgabe August 1977) angegebenen Anforderungen sinngemäß so anzuwenden, dass eine ausreichende Verdünnung und ein ungestörter Abtransport der Abgase mit der freien Luftströmung sichergestellt sind.~~

~~5.5.3~~ **Nomogramm zur Bestimmung der Schornsteinhöhe**

~~Die Schornsteinhöhe ist nach der Abbildung 2 zu bestimmen.-~~

PRÄVENTIVE
RECHTSBERATUNG
SEIT 26 JAHREN!



SOFTWARE MIT INHALTEN AUS EINER HAND!

Die rechtliche Vorsorgeuntersuchung für Unternehmen.

Nutzen Sie unsere gespeicherten **Erfahrungen aus 26 Jahren Complianceberatung**. Wir vermeiden die Haftung für Organisationsverschulden von Führungskräften. Sie müssen organisatorisch dafür sorgen, dass sie sich selbst und dass sich alle Mitarbeiter des Unternehmens legal verhalten. Dazu lassen sich alle Risiken und Pflichten eines Unternehmens mit unserem System ermitteln, delegieren, monatlich aktualisieren, erfüllen, kontrollieren, digital speichern und für alle jederzeit verfügbar halten. Die Verantwortlichen können digital abfragen, wer, welche Pflicht, an welchem Betriebsteil, wie zu erfüllen hat. Führungskräfte können auf einer Oberaufsichtsmaske mit einem Blick kontrollieren, ob alle Pflichten im Unternehmen erfüllt sind. **Systematisch senken wir den Complianceaufwand durch Standardisierung um 60 %**. Sachverhalte im Unternehmen wiederholen sich, verursachen gleiche Risiken und lösen gleiche Rechtspflichten zur Risikoabwehr aus. Rechtspflichten werden nur einmal geprüft, verlinkt, gespeichert

und immer wieder mehrfach genutzt. Wir sind Rechtsanwälte mit eigenen Informatikern und bieten eine Softwarelösung mit Inhalten und präventiver Rechtsberatung aus einer Hand. Auf Anregungen aus den Unternehmen passen unsere EDV-Spezialisten die Software unseres Compliance-Management-Systems an. Der aktuelle Inhalt unserer Datenbank: 18.000 Rechtsvorschriften von EU, Bund, Ländern und Berufsgenossenschaften, 7.500 Gerichtsurteile, standardisierte Pflichtenkataloge für 45 Branchen und 57.000 vorformulierte Betriebspflichten. **44.000 Unternehmensrisiken sind mit 59.000 Rechtspflichten drei Millionen Mal verlinkt und gespeichert**. Auf die Inhalte kommt es an. Je umfangreicher die Datenbank umso geringer ist das Risiko eine Unternehmenspflicht zu übersehen.

Weitere Informationen unter:
www.rack-rechtsanwaelte.de



Die nach Nummer 5.5.2 bestimmte Schornsteinhöhe ist die erforderliche Bauhöhe. Sie darf durch die tatsächliche Bauhöhe um maximal 10 Prozent überschritten werden. In begründeten Fällen kann die zuständige Behörde größere Schornsteinbauhöhen zulassen. Insbesondere ist bei einer Änderungsgenehmigung die weitere Verwendung eines bestehenden Schornsteins zulässig, dessen tatsächliche Bauhöhe die erforderliche Bauhöhe überschreitet. Falls die tatsächliche Bauhöhe eines neu errichteten Schornsteins die erforderliche Bauhöhe um mehr als 10 Prozent überschreitet und die Gesamtzusatzbelastung nur aus diesem Grund irrelevant bleibt, befreit dies nicht von der Bestimmung der Immissionskenngrößen gemäß Nummer 4.1 Absatz 4 Buchstabe c).

5.5.2.2 Bestimmung der Schornsteinhöhe

Maßstab für eine ausreichende Verdünnung der Abgase ist die maximale bodennahe Konzentration jedes emittierten, in Anhang 6 aufgeführten Stoffes in einer stationären Ausbreitungssituation. Die Schornsteinhöhe ist so zu bestimmen, dass diese Konzentration einen vorgegebenen Wert (den S-Wert) nicht überschreitet.

Die Konzentration ist mit einer Ausbreitungsrechnung nach Anhang 2 zu bestimmen unter Berücksichtigung der zu betrachtenden Ausbreitungssituationen und Festlegungen nach Anhang 2, Nummer 14. Für den S-Wert sind die in Anhang 6 festgelegten Werte einzusetzen.

Als Eingangsgrößen der Ausbreitungsrechnung sind zu verwenden:

bedeuten:-

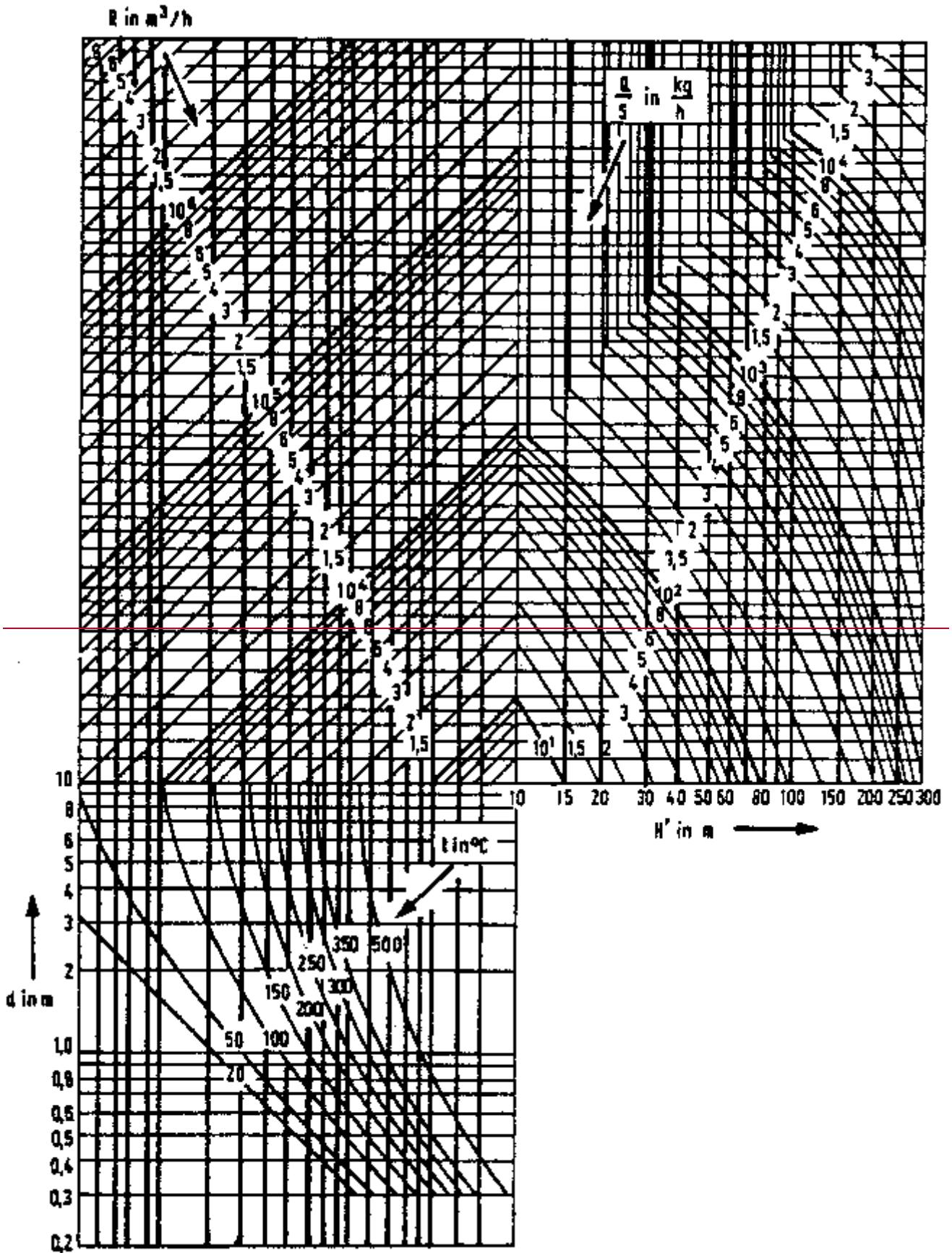
<u>H' in m</u>	<u>Schornsteinhöhe aus Nomogramm;</u>
<u>d in m</u>	<u>Innendurchmesser des Schornsteins oder äquivalenter Innendurchmesser <u>der Querschnittsfläche an der Schornsteinmündung;</u></u>
<u>t</u>	
<u>v in m/s</u>	<u>Geschwindigkeit des Abgases an der Schornsteinmündung;</u>
<u>T in °C</u>	<u>Temperatur des Abgases an der Schornsteinmündung;</u>
<u>R in m³/h</u>	<u>Volumenstrom</u>

x kg/kg	Wasserbeladung (kg Wasserdampf und Flüssigwasser pro kg trockener Luft) des Abgases im Normzustand nach Abzug des Feuchtgehaltes an Wasserdampf der Schornsteinmündung;
Q in kg/h	Emissionsmassenstrom des emittierten luftverunreinigenden Stoffes aus der Emissionsquelle ;
	; für <u>karzinogene Fasern</u> ist die je Zeiteinheit emittierte Faserzahl in <u>einen Massenstrom umzurechnen</u> 10^6 Fasern/h;
S	Faktor für die Schornsteinhöhenbestimmung; für S sind in der Regel die in Anhang 7 festgelegten Werte einzusetzen.
S in mg/m ³	Konzentration des luftverunreinigenden Stoffes, die nicht überschritten werden darf; für <u>karzinogene Fasern</u> die <u>Anzahlkonzentration in Fasern/m³</u> , die nicht überschritten werden darf.

Für t , R_v , T , x und Q sind jeweils die Werte einzusetzen, die sich beim bestimmungsgemäßen ~~bestimmungsgemäßen~~ Betrieb unter den für die Luftreinhaltung ungünstigsten Betriebsbedingungen ergeben, insbesondere hinsichtlich des Einsatzes der Brenn- bzw. Rohstoffe. ~~Bei der Emission von Stickstoffmonoxid ist ein Umwandlungsgrad von 60 vom Hundert zu Stickstoffdioxid zugrunde zu legen; dies bedeutet, dass der Emissionsmassenstrom von Stickstoffmonoxid mit dem Faktor 0,92 zu multiplizieren und als Emissionsmassenstrom Q von Stickstoffdioxid im Nomogramm einzusetzen ist.~~ bzw. Rohstoffe.

Für S kann die zuständige oberste Landesbehörde in nach § 44 Abs. 3 BImSchG festgesetzten Untersuchungsgebieten und in den Fällen nach Nummer 4.8 kleinere Werte vorschreiben. Sie sollen 75 vom Hundert der in Anhang 7 festgelegten S Werte nicht unterschreiten.

Abbildung 2: Nomogramm zur Ermittlung der Schornsteinhöhe



~~5.5.4~~ ~~Ermittlung der Schornsteinhöhe unter~~
~~Bei der Emission von Stickstoffmonoxid ist ein Umwandlungsgrad von 60 Prozent zu~~
~~Stickstoffdioxid zugrunde zu legen. Das bedeutet, dass der Emissionsmassenstrom der~~
~~Stickstoffoxide (Summe aus Stickstoffdioxid und Stickstoffmonoxid angegeben als~~
~~Stickstoffdioxid) mit dem Faktor $(0,6+0,4 \cdot p)$ zu multiplizieren ist, wobei p der relative~~
~~Anteil des Stickstoffdioxids im Emissionsmassenstrom ist.~~

5.5.2.3 Berücksichtigung ~~der~~ von ~~Bebauung~~ und ~~des~~ ~~Bewuchses~~ Bewuchs sowie ~~in~~ unebenem Gelände

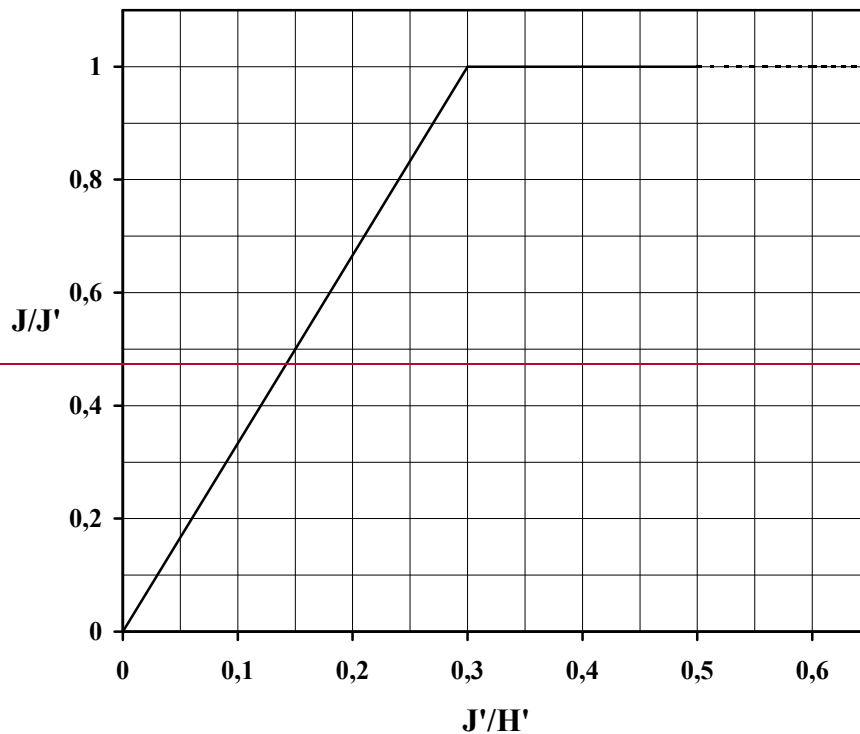
~~In den Fällen, in denen die geschlossene, vorhandene oder nach einem Bebauungsplan~~
~~zulässige ~~Bebauung~~ oder der geschlossene ~~Bewuchs~~ mehr als 5 vom Hundert der~~
~~Fläche des Beurteilungsgebietes beträgt, wird die nach Nummer 5.5.3 bestimmte~~
~~Schornsteinhöhe H' um den Zusatzbetrag J erhöht. Der Wert J in m ist aus Abbildung 3~~
~~zu ermitteln.~~

~~Es bedeuten:~~

~~— H in m — Schornsteinbauhöhe ($H = H' + J$);~~

~~— J' in m — Mittlere Höhe der geschlossenen vorhandenen oder nach ei-~~
~~nem Bebauungsplan zulässigen ~~Bebauung~~ oder des geschlos-~~
~~senen ~~Bewuchses~~ über Flur.~~

Abbildung 3: Diagramm zur Ermittlung des Wertes J



~~Bei der~~ Die Bestimmung der Schornsteinhöhe ist eine unebene Geländeform zu berücksichtigen, wenn die Anlage in einem Tal liegt oder die Ausbreitung der Emissionen nach Nummer 5.5.2.2 setzt voraus, dass das Windfeld bei der Anströmung des Schornsteins nicht wesentlich durch Geländeerhebungen gestört wird. In den Fällen, in denen die geschlossene Bebauung oder geschlossenen Bewuchs nach oben verdrängt wird und dass die Schornsteinmündung nicht in einer geländebedingten Kavitätszone des Windfeldes liegt. Falls diese Voraussetzungen für eine Anwendung der Richtlinie VDI 3781 Blatt 2 (Ausgabe August 1981) vorliegen, ist die nach den Nummern nicht erfüllt sind, ist die nach Nummer 5.5.2.2 bestimmte Schornsteinhöhe gemäß den folgenden Absätzen zu korrigieren.

Maßgeblich 5.3 und 5.5.4 Absatz 1 für die Verdrängung des Windfeldes durch Bebauung oder Bewuchs ist das Innere eines Kreises um den Schornstein mit dem Radius der 15-fachen Schornsteinhöhe gemäß Nummer 5.5.2.2, mindestens aber mit dem Radius 150 m.

Innerhalb dieses Kreises ist der Bereich mit geschlossener vorhandener oder nach einem Bebauungsplan zulässiger Bebauung oder geschlossenem Bewuchs zu

PRÄVENTIVE
RECHTSBERATUNG
SEIT 26 JAHREN!



SOFTWARE MIT INHALTEN AUS EINER HAND!

Die rechtliche Vorsorgeuntersuchung für Unternehmen.

Nutzen Sie unsere gespeicherten **Erfahrungen aus 26 Jahren Complianceberatung**. Wir vermeiden die Haftung für Organisationsverschulden von Führungskräften. Sie müssen organisatorisch dafür sorgen, dass sie sich selbst und dass sich alle Mitarbeiter des Unternehmens legal verhalten. Dazu lassen sich alle Risiken und Pflichten eines Unternehmens mit unserem System ermitteln, delegieren, monatlich aktualisieren, erfüllen, kontrollieren, digital speichern und für alle jederzeit verfügbar halten. Die Verantwortlichen können digital abfragen, wer, welche Pflicht, an welchem Betriebsteil, wie zu erfüllen hat. Führungskräfte können auf einer Oberaufsichtsmaske mit einem Blick kontrollieren, ob alle Pflichten im Unternehmen erfüllt sind. **Systematisch senken wir den Complianceaufwand durch Standardisierung um 60 %**. Sachverhalte im Unternehmen wiederholen sich, verursachen gleiche Risiken und lösen gleiche Rechtspflichten zur Risikoabwehr aus. Rechtspflichten werden nur einmal geprüft, verlinkt, gespeichert

und immer wieder mehrfach genutzt. Wir sind Rechtsanwälte mit eigenen Informatikern und bieten eine Softwarelösung mit Inhalten und präventiver Rechtsberatung aus einer Hand. Auf Anregungen aus den Unternehmen passen unsere EDV-Spezialisten die Software unseres Compliance-Management-Systems an. Der aktuelle Inhalt unserer Datenbank: 18.000 Rechtsvorschriften von EU, Bund, Ländern und Berufsgenossenschaften, 7.500 Gerichtsurteile, standardisierte Pflichtenkataloge für 45 Branchen und 57.000 vorformulierte Betriebspflichten. **44.000 Unternehmensrisiken sind mit 59.000 Rechtspflichten drei Millionen Mal verlinkt und gespeichert**. Auf die Inhalte kommt es an. Je umfangreicher die Datenbank umso geringer ist das Risiko eine Unternehmenspflicht zu übersehen.

Weitere Informationen unter:
www.rack-rechtsanwaelte.de



ermitteln, der 5 Prozent der Fläche des genannten Kreises umfasst und in dem die Bebauung oder der Bewuchs die größte mittlere Höhe über Grund aufweist. Einzelstehende höhere Objekte werden hierbei nicht berücksichtigt. Soweit ein solcher Bereich vorliegt, ist die in Nummer 5.5.2.2 bestimmte Schornsteinhöhe entsprechendum diese Höhe zu korrigieren. erhöhen.

5.5.5 Bestehende Anlagen

Für bestehende Anlagen, die die Anforderungen In unebenem Gelände wird der Schornstein mit der nach Nummer 5.5.2.2 bestimmten, gegebenenfalls um Bebauung und Bewuchs korrigierten Schornsteinhöhe betrachtet.

Liegt der Landschaftshorizont, von der Mündung des Schornsteins aus betrachtet, über der Horizontalen und ist sein Winkel zur Horizontalen in einem mindestens 20 Grad breiten Richtungssektor größer als 15 Grad, so ist die Schornsteinhöhe so weit zu erhöhen, bis dieser Winkel kleiner oder gleich 15 Grad ist.

5.5.3 Altanlagen

Nummer 5.5.2 findet keine Anwendung für

- a) Altanlagen im Sinne dieser Verwaltungsvorschrift,
- b) Altanlagen im Sinne der TA Luft vom 24. Juli 2002 (GMBL. S. 511) sowie
- c) Altanlagen im Sinne der Technischen Anleitung zur Reinhaltung der Luft (TA Luft) vom 27. Februar 1986 (GMBL. S. 95) einhalten, finden),

wenn die Anlage diejenigen Anforderungen an die Schornsteinhöhe erfüllt, die Anforderungen der Nummern 5.5.2 bis 5.5.4 keine Anwendung zum Zeitpunkt ihrer Errichtung oder, im Fall von späteren Änderungen, der letzten wesentlichen Änderung im Sinne des § 16 BImSchG bzw. der letzten störfallrelevanten Änderung im Sinne des § 16a BImSchG galten.

6 Nachträgliche Anordnungen

Soweit bestehende Anlagen nicht den in den Nummern 4 und 5 festgelegten ~~Anforderungen~~Anforderungen entsprechen, sollen die zuständigen Behörden unter Beachtung der ~~nachstehenden~~nachstehenden Regelungen die erforderlichen Anordnungen zur Erfüllung der Pflichten aus § 5 ~~Abs.~~Absatz 1 ~~Nrn.~~Nummern 1 und 2 BImSchG treffen. Die in den Nummern 5.4 und 6 ~~festgelegten~~festgelegten Fristen zur Erfüllung der Anforderungen beginnen mit dem Inkrafttreten dieser Verwaltungsvorschrift.

6.1 Nachträgliche Anordnungen zum Schutz vor schädlichen Umwelteinwirkungen

6.1.1 Ermessenseinschränkung

Nach § 17 ~~Abs.~~Absatz 1 Satz 2 BImSchG sollen nachträgliche Anordnungen getroffen ~~werden~~werden, wenn die Allgemeinheit oder die Nachbarschaft nicht ausreichend vor ~~schädlichen~~schädlichen Umwelteinwirkungen oder sonstigen Gefahren, erheblichen Nachteilen oder ~~erheblichen~~erheblichen Belästigungen geschützt ist. In diesen Fällen darf von einer Anordnung nur abgesehen werden, wenn besondere Umstände vorliegen, die eine abweichende ~~Beurteilung~~Beurteilung rechtfertigen. Bei konkreten Gesundheitsgefahren ist ein Einschreiten der zuständigen Behörde stets geboten.

6.1.2 Eingriffsvoraussetzung

Der Schutz vor schädlichen Umwelteinwirkungen durch Luftverunreinigungen ist nicht ausreichend gewährleistet, wenn

- a) die Immissionswerte zum Schutz der menschlichen Gesundheit nach Nummer 4.2.1 an einem für Menschen dauerhaft zugänglichen Ort im Einwirkungsbereich der Anlage überschritten sind,
- b) die Immissionswerte zum Schutz vor erheblichen Belästigungen nach Nummer 4.3.1 oder nach Nummer 4.3.2 im Einwirkungsbereich der Anlage überschritten sind und nicht ausgeschlossen ist, dass unzumutbare Belästigungen in dem betroffenen Bereich tatsächlich auftreten,

- c) die Immissionswerte zum Schutz vor erheblichen Nachteilen, insbesondere zum Schutz der Vegetation und von Ökosystemen, nach den Nummern 4.4.1 oder 4.4.2 im Einwirkungsbereich der Anlage überschritten sind und in dem betroffenen Bereich schutzbedürftige Ökosysteme bestehen oder
- d) eine Sonderfallprüfung nach Nummer 4.8 oder für Gerüche nach Nummer 5 des Anhangs 7 durchzuführen ist und ergeben hat, dass luftverunreinigende Immissionen zu Gefahren, erheblichen Nachteilen oder erheblichen Belästigungen für die Allgemeinheit oder die Nachbarschaft führen, und der Betrieb der Anlage relevant zu den schädlichen Umwelteinwirkungen beiträgt.

6.1.3 Maßnahmen

Kann ein ausreichender Schutz vor schädlichen Umwelteinwirkungen nicht durch Maßnahmen zur Einhaltung des Standes der Technik sichergestellt werden, sollen weitergehende Maßnahmen zur Emissionsminderung angeordnet werden. Reichen auch derartige Maßnahmen nicht aus, soll eine Verbesserung der Ableitbedingungen gefordert werden. In den Fällen des § 17 Abs. Absatz 1 Satz 2 BImSchG ist ein vollständiger oder teilweiser Widerruf der Genehmigung zu prüfen.

6.1.4 Fristen

Nachträgliche Anordnungen zum Schutz vor schädlichen Umwelteinwirkungen sollen unverzüglich nach Klärung der Eingriffsvoraussetzungen getroffen werden. Tragen mehrere Verursacher relevant zu schädlichen Umwelteinwirkungen bei, sind die Eingriffsvoraussetzungen gegenüber allen beteiligten Emittenten zu klären und ggf. mehrere Anordnungen zu treffen. Für die Durchführung der Maßnahmen kann unter Berücksichtigung des Verhältnismäßigkeitsgrundsatzes eine Frist eingeräumt werden. Satz ~~3~~ gilt nur, wenn in der Übergangszeit keine konkreten Gesundheitsgefahren auftreten können und zeitlich begrenzte Belästigungen oder Nachteile den Betroffenen zumutbar sind.

~~6.1.5 Luftqualitätswerte der EG~~

~~Sind Immissionswerte nach Nummer 4 überschritten, deren Einhaltung nach den Tochterrichtlinien zur Richtlinie 96/62/EG des Rates vom 27. September 1996 über die Beurteilung und Kontrolle der Luftqualität ("Luftqualitäts-Rahmenrichtlinie") erst zu einem in der Zukunft liegenden Zeitpunkt gefordert wird, kann ein Beitrag der Anlage zur Überschreitung der Immissionswerte bis zum Ablauf der Übergangszeit zugelassen werden. Die zur künftigen Einhaltung der Immissionswerte erforderlichen Maßnahmen sind spätestens im Rahmen der Luftreinhalteplanung anzuordnen.~~

6.2 Nachträgliche Anordnungen zur Vorsorge gegen schädliche Umwelteinwirkungen

6.2.1 Grundsatz

Entspricht eine Anlage nicht den in dieser Verwaltungsvorschrift konkretisierten Anforderungen zur Vorsorge gegen schädliche Umwelteinwirkungen, soll die zuständige Behörde die erforderlichen Anordnungen treffen, um die Anlage an den in Nummer 5 beschriebenen Stand der Technik und die dort angegebenen sonstigen Vorsorgeanforderungen anzupassen. Werden die in Nummer 5 festgelegten Emissionswerte nur geringfügig überschritten, kann die Anordnung aufwendiger Abhilfemaßnahmen unverhältnismäßig sein. Im Übrigen wird der Grundsatz der Verhältnismäßigkeit (§ 17 ~~Abs.~~Absatz 2 BImSchG) in der Regel durch Einräumung einer der in den Nummern 5.4 und 6 festgelegten Erfüllungsfristen gewahrt.

6.2.2 Unverzögliche Sanierung

Entspricht eine Anlage nicht den in der ~~Technischen Anleitung zur Reinhaltung der Luft~~ (TA Luft) vom ~~27. Februar 1986~~ (~~GMBI. S. 95~~)24. Juli 2002 festgelegten Anforderungen zur Vorsorge gegen schädliche Umwelteinwirkungen, soll in der nachträglichen ~~Anordnung~~Anordnung eine Frist nur eingeräumt werden, soweit das zur Durchführung der ~~Maßnahmen~~Maßnahmen zwingend erforderlich ist. Sind die Anforderungen im Einzelfall durch eine Auflage oder eine nachträgliche Anordnung konkretisiert worden, sollen sie ~~unverzüglich~~unverzüglich durchgesetzt werden.

6.2.3 Einräumung von Sanierungsfristen

Soweit in dieser Verwaltungsvorschrift neue Anforderungen festgelegt werden, sollen zu ihrer Erfüllung Fristen eingeräumt werden, bei deren Festlegung

- der erforderliche technische Aufwand,
- das Ausmaß der Abweichungen von den Anforderungen und
- die Bedeutung für die Allgemeinheit und die Nachbarschaft zu berücksichtigen sind.

6.2.3.1 Sanierungsfristen für Maßnahmen, deren Erfüllung lediglich organisatorische Änderungen oder einen geringen technischen Aufwand erfordert

In nachträglichen Anordnungen, deren Erfüllung lediglich organisatorische Änderungen oder einen geringen technischen Aufwand erfordert, insbesondere bei Umstellungen auf emissionsärmere Brenn- oder Einsatzstoffe sowie bei einfachen Änderungen der Prozessführung oder Verbesserungen der Wirksamkeit vorhandener Abgasreinigungseinrichtungen, soll festgelegt werden, dass die Durchführung der Maßnahmen innerhalb von drei Jahren nach Inkrafttreten der neuen Anforderungen abgeschlossen ist.

6.2.3.2 Sanierungsfristen für Maßnahmen zur zeitgleichen Erfüllung der bisherigen und der neuen Anforderungen

Bei Anlagen, die weder die Anforderungen der ~~Technischen Anleitung zur Reinhaltung der TA~~ Luft ~~von 1986~~ vom 24. Juli 2002 noch die neuen Anforderungen einhalten, soll angestrebt werden, die Maßnahmen zur Erfüllung der bisherigen und der neuen Anforderungen zeitgleich durchzuführen. Die Frist zur Erfüllung aller Anforderungen soll drei Jahre nicht überschreiten.

~~Bei Anlagen nach Nummer 7.1 Buchstabe b) des Anhangs der 4. BImSchV, die ab dem 3. August 2001 nach § 67 Abs. 2 BImSchG anzuzeigen sind, sind alle Anforderungen spätestens bis zum 30. Oktober 2007 zu erfüllen.~~

PRÄVENTIVE
RECHTSBERATUNG
SEIT 26 JAHREN!



SOFTWARE MIT INHALTEN AUS EINER HAND!

Die rechtliche Vorsorgeuntersuchung für Unternehmen.

Nutzen Sie unsere gespeicherten **Erfahrungen aus 26 Jahren Complianceberatung**. Wir vermeiden die Haftung für Organisationsverschulden von Führungskräften. Sie müssen organisatorisch dafür sorgen, dass sie sich selbst und dass sich alle Mitarbeiter des Unternehmens legal verhalten. Dazu lassen sich alle Risiken und Pflichten eines Unternehmens mit unserem System ermitteln, delegieren, monatlich aktualisieren, erfüllen, kontrollieren, digital speichern und für alle jederzeit verfügbar halten. Die Verantwortlichen können digital abfragen, wer, welche Pflicht, an welchem Betriebsteil, wie zu erfüllen hat. Führungskräfte können auf einer Oberaufsichtsmaske mit einem Blick kontrollieren, ob alle Pflichten im Unternehmen erfüllt sind. **Systematisch senken wir den Complianceaufwand durch Standardisierung um 60 %**. Sachverhalte im Unternehmen wiederholen sich, verursachen gleiche Risiken und lösen gleiche Rechtspflichten zur Risikoabwehr aus. Rechtspflichten werden nur einmal geprüft, verlinkt, gespei-

chert und immer wieder mehrfach genutzt. Wir sind Rechtsanwälte mit eigenen Informatikern und bieten eine Softwarelösung mit Inhalten und präventiver Rechtsberatung aus einer Hand. Auf Anregungen aus den Unternehmen passen unsere EDV-Spezialisten die Software unseres Compliance-Management-Systems an. Der aktuelle Inhalt unserer Datenbank: 18.000 Rechtsvorschriften von EU, Bund, Ländern und Berufsgenossenschaften, 7.500 Gerichtsurteile, standardisierte Pflichtenkataloge für 45 Branchen und 57.000 vorformulierte Betriebspflichten. **44.000 Unternehmensrisiken sind mit 59.000 Rechtspflichten drei Millionen Mal verlinkt und gespeichert**. Auf die Inhalte kommt es an. Je umfangreicher die Datenbank umso geringer ist das Risiko eine Unternehmenspflicht zu übersehen.

Weitere Informationen unter:
www.rack-rechtsanwaelte.de



6.2.3.3 Allgemeine Sanierungsfrist

Bei Anlagen, die bisher dem Stand der Technik entsprachen, soll – soweit in den Nummern 6.2.3.1, 6.2.3.4 und 6.2.3.5 nichts anderes bestimmt ist – verlangt werden, dass alle Anforderungen spätestens bis zum ~~30. Oktober 2007~~ erfüllt werden. [Bitte einsetzen: Datum des Inkrafttretens zuzüglich fünf Jahre] erfüllt werden, es sei denn, dass auf Basis von BVT-Schlussfolgerungen abweichende Fristen zu berücksichtigen sind. Für die Einhaltung von Anforderungen an die Emissionen an Formaldehyd soll abweichend der Termin 6. Februar 2020 festgelegt werden.

6.2.3.4 Besondere Sanierungsfristen nach Nummer 5.4 ~~dieser Verwaltungsvorschrift~~

Soweit in Nummer 5.4 für bestimmte Anlagenarten besondere Sanierungsfristen festgelegt werden, sind diese vorrangig zu beachten.

6.2.3.5 Sanierungsfristen in Luftreinhalteplänen nach § 47 BImSchG

Soweit in Luftreinhalteplänen nach § 47 BImSchG Sanierungsfristen enthalten sind, gehen diese den in den Nummern 5.4 und 6.2.3.1 bis 6.2.3.3 bestimmten Fristen vor.

6.2.4 Verzicht auf die Genehmigung

Eine nachträgliche Anordnung ist nicht zu erlassen, wenn der Betreiber durch schriftliche Erklärung gegenüber ~~den Genehmigungsbehördezuständigen Behörde~~ darauf verzichtet hat, die Anlage länger als bis zu den in den Nummern 6.2.3.2 bis 6.2.3.4 genannten Fristen zu betreiben. Satz 1 gilt nicht für nachträgliche Anordnungen im Sinne von Nummer 6.2.3.1 und Nummer 6.2.3.5.

6.2.5 Kompensation

In den Fällen des § 17 ~~Abs.~~ Absatz 3a BImSchG soll die zuständige Behörde von nachträglichen Anordnungen absehen.

7 **Aufhebung von Vorschriften**

~~Die Technische Anleitung zur Reinhaltung der Luft (TA Luft) vom 27. Februar 1986 (GMBL. S. 95) wird~~Folgende Vorschriften werden mit Inkrafttreten dieser ~~Allgemeinen~~ Verwaltungsvorschrift aufgehoben:

— Die TA Luft vom 24. Juli 2002,

— die Allgemeine Verwaltungsvorschrift zur Umsetzung des Durchführungsbeschlusses der Kommission vom 9. Dezember 2013 über Schlussfolgerungen zu den besten verfügbaren Techniken gemäß der Richtlinie 2010/75/EU des Europäischen Parlaments und des Rates über Industrieemissionen in Bezug auf die Chloralkaliindustrie (2013/732/EU) vom 1. Dezember 2014 (GMBL. S. 1603) sowie

— die Allgemeine Verwaltungsvorschrift zur Umsetzung des Durchführungsbeschlusses der Kommission vom 9. Oktober 2014 über Schlussfolgerungen zu den besten verfügbaren Techniken gemäß der Richtlinie 2010/75/EU des Europäischen Parlaments und des Rates über Industrieemissionen in Bezug auf das Raffinieren von Mineralöl und Gas (2014/738/EU) (REF-VwV) vom 19. Dezember 2017 (GMBL. S. 1067).

Entwurf 16. April 2018

8 Inkrafttreten

Diese ~~Allgemeine~~ Verwaltungsvorschrift tritt am ersten Tage des dritten auf die Veröffentlichung folgenden Kalendermonats in Kraft.

Der Bundesrat hat zugestimmt.

Berlin, den 24. Juli 2002

~~IG 12~~ 50139/1

~~Gerhard Schröder~~

~~Der Bundeskanzler~~

~~Jürgen Trittin~~

~~Der Bundesminister~~

~~Dr. Angela Merkel~~

~~Die Bundeskanzlerin~~

~~Svenja Schulze~~

~~Die Bundesministerin für Umwelt, Naturschutz und
Reaktorsicherheit~~ Naturschutz und nukleare Sicherheit

Anhang 11 Ermittlung des Mindestabstandes zu empfindlichen Pflanzen (~~z.B. Baumschulen, Kulturpflanzen~~) und Ökosystemen im Hinblick auf die Anforderungen der Nummer 4.8

Prüfung nach Nummer 4.8 der TA Luft, ob der Schutz vor erheblichen Nachteilen durch Schädigung empfindlicher Pflanzen (~~z.B. Baumschulen, Kulturpflanzen~~) und Ökosysteme durch Einwirkung von Ammoniak gewährleistet ist.

Nummer 4.8 der TA Luft bestimmt, dass ~~die Unterschreitung der Mindestabstände in Abbildung 4 einen Anhaltspunkt für das Vorliegen erheblicher Nachteile durch die Schädigung zu prüfen ist, ob der Schutz~~ empfindlicher Pflanzen (~~z.B. Baumschulen, Kulturpflanzen~~) und Ökosysteme ~~durch die~~ bei Einwirkung von Ammoniak ~~gibt~~ gewährleistet ist.

Bei Anlagen zum Halten oder zur Aufzucht von Nutztieren wird mit Hilfe der Emissionsfaktoren der ~~Tabelle 11~~ Tabelle 11 für Tierart, Nutzungsrichtung, Aufstallung und Wirtschaftsdüngerlagerung und für die jeweiligen Tierplatzzahlen die unter ungünstigen Bedingungen zu erwartende Ammoniakemission der Anlage je Jahr ermittelt. Bei Anlagen, die stark nährstoffangepasste Fütterung gemäß Anhang 12, ggf. in Verbindung mit Minderungsmaßnahmen im Stall einsetzen, sollen die Emissionsfaktoren des Anhangs 12 herangezogen werden. Bei unterschiedlichen Tierarten, Haltungsarten und Nutzungsarten sind die jeweiligen jährlichen Ammoniakemissionen zu addieren. Mit dieser jährlichen Ammoniakemission kann aus der ~~Abbildung 4~~ nachstehenden Gleichung der Mindestabstand ~~entnommen~~ berechnet werden, dessen Unterschreiten einen Anhaltspunkt für das Vorliegen erheblicher Nachteile gibt.

Für die Berechnung des Mindestabstandes gilt die Gleichung

$$\underline{X_{\min} = \sqrt{F \cdot Q}}$$

wobei F den Wert 120.000(m²a)/Mg einnimmt und Q die jährliche Ammoniakemission in Mg/a angibt.

Innerhalb der Fläche, die sich vollständig im Kreis mit einem Radius entsprechend dem nach der Gleichung ermittelten Mindestabstand befindet, gibt die Überschreitung einer Gesamtzusatzbelastung von $1 \mu\text{g}/\text{m}^3$ einen Anhaltspunkt auf das Vorliegen erheblicher Nachteile durch Schädigung empfindlicher Pflanzen und Ökosysteme aufgrund der Einwirkung von Ammoniak.

Anhaltspunkte für das Vorliegen erheblicher Nachteile sind dann nicht gegeben, wenn die Gesamtbelastung an Ammoniak an keinem Beurteilungspunkt $3 \mu\text{g}/\text{m}^3$ überschreitet.

Die Gleichung ist für bodennahe Quellen abgeleitet und berücksichtigt eine mögliche Verminderung der Immissionskonzentration durch Ableitung der Abgase über Schornsteine nach Nummer 5.5 der TA Luft nicht. Ggf. ist zur Berücksichtigung dieser Ableitungsbedingungen eine Ausbreitungsrechnung nach Anhang 2 durchzuführen.

Tabelle 11: Ammoniakemissionsfaktoren für Anlagen zum Halten oder zur ~~Aufzucht~~Aufzucht von Nutztieren*

Tierart, Nutzungsrichtung, Aufstallung, WirtschaftsdüngerlagerungLagerung von <u>Festmist und Gülle</u>	Ammoniakemissionsfaktor (kg/(Tierplatz · a))
Mastschweine	
Zwangslüftung, Flüssigmistverfahren <u>Gülleverfahren</u> (Teil- oder Vollspaltenböden)	3,64
Zwangslüftung, Festmistverfahren	4,86
Außenklimastall, Kistenstall (Flüssig-Gülle - oder Festmistverfahren <u>Festmistverfahren</u>)	2,43

* Weichen Anlagen zum Halten oder zur Aufzucht von Nutztieren wesentlich in Bezug auf Tierart, ~~Nutzungsrichtung~~Nutzungsrichtung, Aufstallung, Fütterung oder ~~Wirtschaftsdüngerlagerung~~Lagerung von Festmist und Gülle von den in ~~Tabelle 11~~Tabelle 11 genannten Verfahren ab, können auf der Grundlage plausibler Begründungen (z. B. Messberichte, Praxisuntersuchungen) abweichende Emissionsfaktoren zur Berechnung herangezogen werden. Weitere differenziertere Angaben können auch der Richtlinie VDI 3894 Blatt 1 (Ausgabe September 2011) entnommen werden.

PRÄVENTIVE
RECHTSBERATUNG
SEIT 26 JAHREN!



SOFTWARE MIT INHALTEN AUS EINER HAND!

Die rechtliche Vorsorgeuntersuchung für Unternehmen.

Nutzen Sie unsere gespeicherten **Erfahrungen aus 26 Jahren Complianceberatung**. Wir vermeiden die Haftung für Organisationsverschulden von Führungskräften. Sie müssen organisatorisch dafür sorgen, dass sie sich selbst und dass sich alle Mitarbeiter des Unternehmens legal verhalten. Dazu lassen sich alle Risiken und Pflichten eines Unternehmens mit unserem System ermitteln, delegieren, monatlich aktualisieren, erfüllen, kontrollieren, digital speichern und für alle jederzeit verfügbar halten. Die Verantwortlichen können digital abfragen, wer, welche Pflicht, an welchem Betriebsteil, wie zu erfüllen hat. Führungskräfte können auf einer Oberaufsichtsmaske mit einem Blick kontrollieren, ob alle Pflichten im Unternehmen erfüllt sind. **Systematisch senken wir den Complianceaufwand durch Standardisierung um 60 %**. Sachverhalte im Unternehmen wiederholen sich, verursachen gleiche Risiken und lösen gleiche Rechtspflichten zur Risikoabwehr aus. Rechtspflichten werden nur einmal geprüft, verlinkt, gespei-

chert und immer wieder mehrfach genutzt. Wir sind Rechtsanwälte mit eigenen Informatikern und bieten eine Softwarelösung mit Inhalten und präventiver Rechtsberatung aus einer Hand. Auf Anregungen aus den Unternehmen passen unsere EDV-Spezialisten die Software unseres Compliance-Management-Systems an. Der aktuelle Inhalt unserer Datenbank: 18.000 Rechtsvorschriften von EU, Bund, Ländern und Berufsgenossenschaften, 7.500 Gerichtsurteile, standardisierte Pflichtenkataloge für 45 Branchen und 57.000 vorformulierte Betriebspflichten. **44.000 Unternehmensrisiken sind mit 59.000 Rechtspflichten drei Millionen Mal verlinkt und gespeichert**. Auf die Inhalte kommt es an. Je umfangreicher die Datenbank umso geringer ist das Risiko eine Unternehmenspflicht zu übersehen.

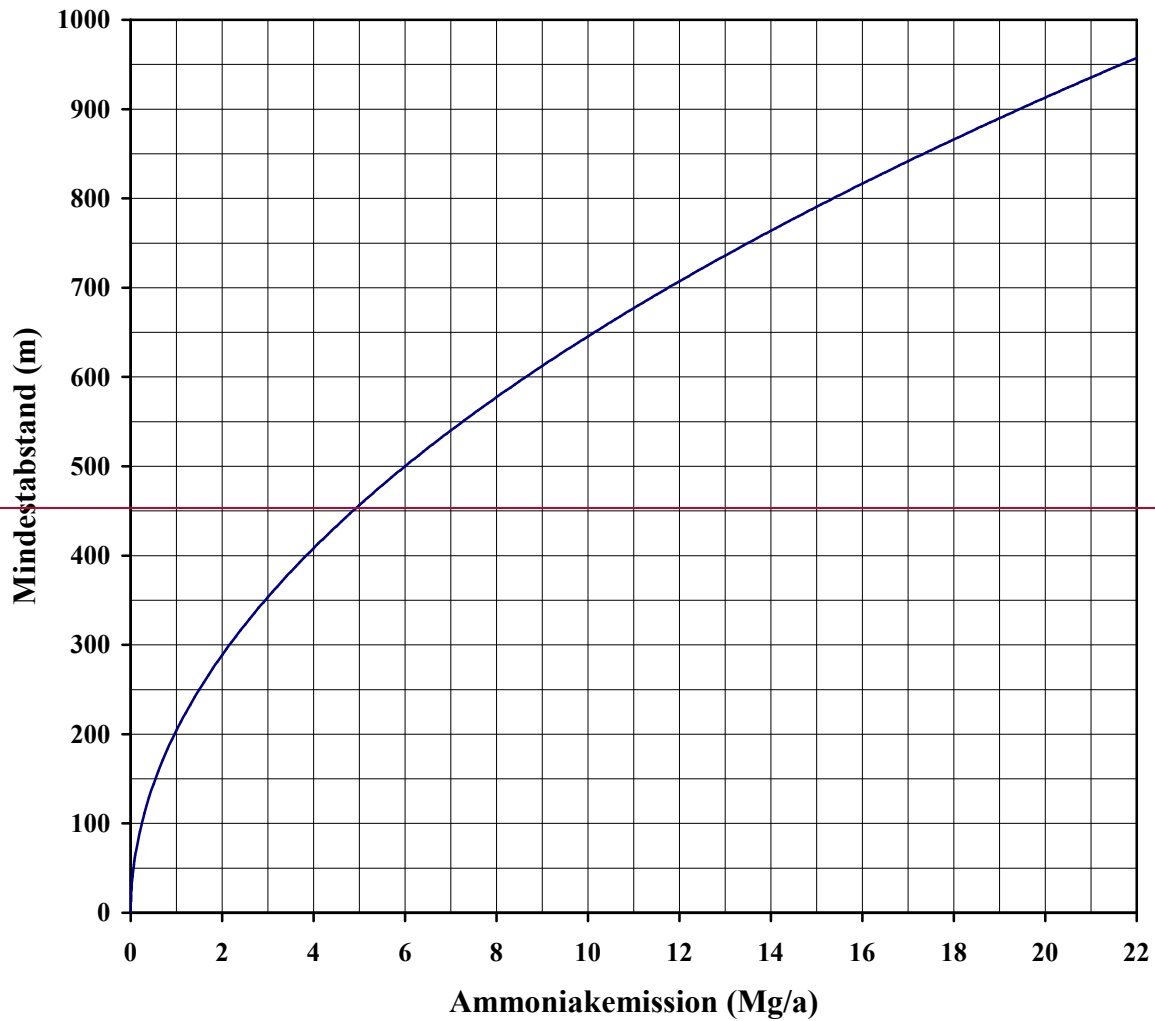
Weitere Informationen unter:
www.rack-rechtsanwaelte.de



Tierart, Nutzungsrichtung, Aufstallung, <u>Wirtschaftsdüngerlagerung</u> <u>Lagerung von</u> <u>Festmist und Gülle</u> 	Ammoniakemissionsfaktor (kg/(Tierplatz · a))
Außenklimastall, Tiefstreu oder Kompostverfahren <u>Tiefstreuverfahren</u>	<u>4,863,36</u>
<u>Ferkelerzeugung (Zuchtsauenhaltung)</u> <u>Ferkel (Zuchtsauen)</u>	
Alle Bereiche und Aufstallungsformen (Zuchtsauen inkl. Ferkel bis 25 kg)	7,29
<u>Warte- und Deckbereich (Sauen)</u>	<u>4,8</u>
<u>Abferkel- und Säugebereich (Sauen inkl. Ferkel bis 10 kg)</u>	<u>8,3</u>
<u>Ferkelaufzucht</u>	<u>0,5</u>
<u>Jungsauenaufzucht</u>	<u>3,64</u>
Legehennen	
Käfighaltung mit belüftetem <u>Kleingruppenhaltung, belüftetes Kotband, Entmistung einmal je Woche</u>	<u>0,0389040</u>
Volierenhaltung <u>Bodenhaltung</u> mit belüftetem <u>Volierengestellen, belüftetes Kotband ((0,4–0,5) m³/(Tier·h) ohne Zuluftkonditionierung), Entmistung einmal je Woche</u>	<u>0,0911046</u>
Bodenhaltung/Auslauf (Entmistung 1 mal je <u>Durchgang</u> Durchgang)	0,3157
<u>Junghennenaufzucht (bis 18. Woche)</u>	<u>70 Prozent des jeweiligen Verfahrens der Legehennenhaltung</u>

Tierart, Nutzungsrichtung, Aufstallung, Wirtschaftsdüngerlagerung <u>Lagerung von</u> <u>Festmist und Gülle</u> 	Ammoniakemissionsfaktor (kg/(Tierplatz · a))
Mastgeflügel	
<u>Masthähnchen, Bodenhaltung (bis 33 Tage)</u>	<u>0,035</u>
Masthähnchen, Bodenhaltung (<u>bis 42 Tage</u>)	0,0486
<u>Enten, Bodenhaltung Aufzucht</u>	<u>0,050</u>
Enten, <u>Bodenhaltung Mast</u>	0,1457
<u>Puten, Bodenhaltung Aufzucht</u>	<u>0,150</u>
Puten, <u>Bodenhaltung Mast Hähne / Hennen</u>	<u>0,7286680 / 0,387</u>
Milchvieh	
Anbindehaltung, Fest <u>Festmist-</u> oder Flüssigmistverfahren <u>Gülleverfahren</u>	4,86
Liegeboxenlaufstall, Fest <u>Festmist-</u> oder Flüssigmistverfahren <u>Gülle-verfahren</u>	14,57
Laufstall, Tiefstreuverfahren	14,57
Laufstall, Tretmistverfahren	15,79
Mastbullen, Jungvieh inkl. Aufzucht (0,5 bis 2 Jahre)	
Anbindehaltung, Fest <u>Festmist-</u> oder Flüssigmistverfahren <u>Gülleverfahren</u>	2,43
Laufstall, Flüssigmistverfahren <u>Gülleverfahren</u>	3,04
Laufstall, Tretmistverfahren	3,64

~~Abbildung 4: Mindestabstand von Anlagen zu empfindlichen Pflanzen (z.B. Baumschulen, Kulturpflanzen) und Ökosystemen, bei dessen Unterschreiten sich Anhaltspunkte für das Vorliegen erheblicher Nachteile durch Schädigung dieser Schutzgüter auf Grund der Einwirkung von Ammoniak ergeben~~



~~Für die Berechnung des Mindestabstandes entsprechend Abbildung 4 gilt die Gleichung~~

$$~~X_{\min} = \sqrt{F \cdot Q}~~$$

~~wobei F den Wert $41668 \text{ m}^2 \cdot \text{a/Mg}$ einnimmt und Q die jährliche Ammoniakemission in Mg/a angibt. Diese Gleichung kann auch bei höheren jährlichen Ammoniakemissionen als den in der Abbildung 4 dargestellten 22 Mg/a angewendet werden.~~

~~Wenn über eine Ausbreitungsrechnung nach Anhang 3 unter Berücksichtigung der Haltungsbedingungen nachgewiesen wird, dass bei einem geringeren als nach Abbildung 4 zu ermittelnden Abstand eine Zusatzbelastung für Ammoniak von $3 \mu\text{g/m}^3$ an keinem maßgeblichen Beurteilungspunkt überschritten wird, gibt erst das Unterschreiten dieses neu ermittelten geringeren Abstandes einen Anhaltspunkt auf das Vorliegen erheblicher Nachteile durch Schädigung empfindlicher Pflanzen (z.B. Baumschulen, Kulturpflanzen) und Ökosysteme auf Grund der Einwirkung von Ammoniak.~~

~~Anhaltspunkte für das Vorliegen erheblicher Nachteile sind dann nicht gegeben, wenn die Gesamtbelastung an Ammoniak an keinem Beurteilungspunkt $10 \mu\text{g/m}^3$ überschreitet.~~

~~Die Mindestabstandskurve ist für bodennahe Quellen abgeleitet und berücksichtigt eine mögliche Verminderung der Immissionskonzentration durch Ableitung der Abgase über Schornsteine entsprechend Nummer 5.5 nicht. Gegebenenfalls ist zur Berücksichtigung dieser Ableitungsbedingungen eine Ausbreitungsrechnung nach Anhang 3 durchzuführen.~~

Anhang 2 — Kurven zur Ableitung von Massenströmen aus Immissionsprognosen

Abbildung 5: — Arsen und anorganische Arsenverbindungen

Entwurf 16. Juli 2018

PRÄVENTIVE
RECHTSBERATUNG
SEIT 26 JAHREN!



SOFTWARE MIT INHALTEN AUS EINER HAND!

Die rechtliche Vorsorgeuntersuchung für Unternehmen.

Nutzen Sie unsere gespeicherten **Erfahrungen aus 26 Jahren Complianceberatung**. Wir vermeiden die Haftung für Organisationsverschulden von Führungskräften. Sie müssen organisatorisch dafür sorgen, dass sie sich selbst und dass sich alle Mitarbeiter des Unternehmens legal verhalten. Dazu lassen sich alle Risiken und Pflichten eines Unternehmens mit unserem System ermitteln, delegieren, monatlich aktualisieren, erfüllen, kontrollieren, digital speichern und für alle jederzeit verfügbar halten. Die Verantwortlichen können digital abfragen, wer, welche Pflicht, an welchem Betriebsteil, wie zu erfüllen hat. Führungskräfte können auf einer Oberaufsichtsmaske mit einem Blick kontrollieren, ob alle Pflichten im Unternehmen erfüllt sind. **Systematisch senken wir den Complianceaufwand durch Standardisierung um 60 %**. Sachverhalte im Unternehmen wiederholen sich, verursachen gleiche Risiken und lösen gleiche Rechtspflichten zur Risikoabwehr aus. Rechtspflichten werden nur einmal geprüft, verlinkt, gespeichert

und immer wieder mehrfach genutzt. Wir sind Rechtsanwälte mit eigenen Informatikern und bieten eine Softwarelösung mit Inhalten und präventiver Rechtsberatung aus einer Hand. Auf Anregungen aus den Unternehmen passen unsere EDV-Spezialisten die Software unseres Compliance-Management-Systems an. Der aktuelle Inhalt unserer Datenbank: 18.000 Rechtsvorschriften von EU, Bund, Ländern und Berufsgenossenschaften, 7.500 Gerichtsurteile, standardisierte Pflichtenkataloge für 45 Branchen und 57.000 vorformulierte Betriebspflichten. **44.000 Unternehmensrisiken sind mit 59.000 Rechtspflichten drei Millionen Mal verlinkt und gespeichert**. Auf die Inhalte kommt es an. Je umfangreicher die Datenbank umso geringer ist das Risiko eine Unternehmenspflicht zu übersehen.

Weitere Informationen unter:
www.rack-rechtsanwaelte.de



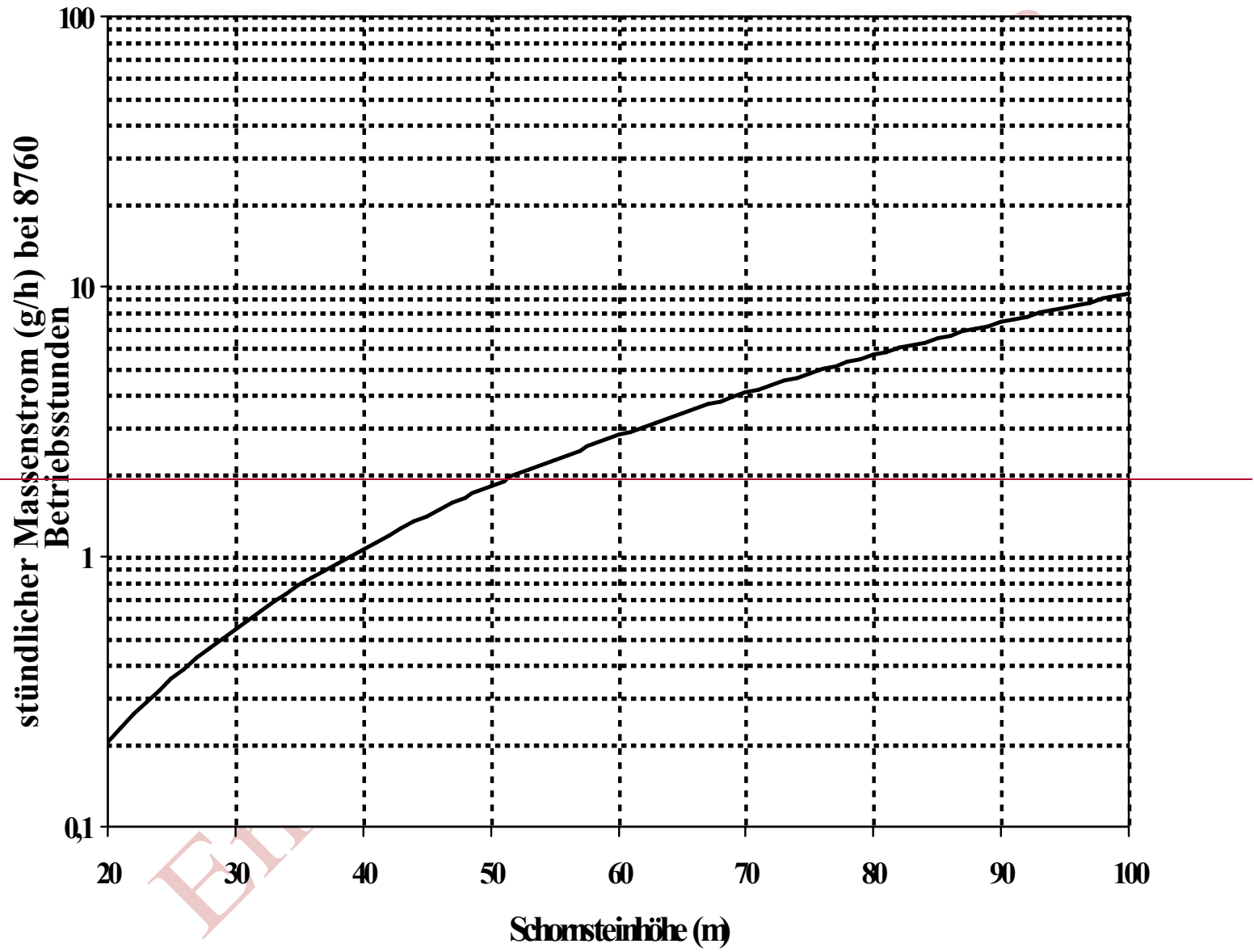
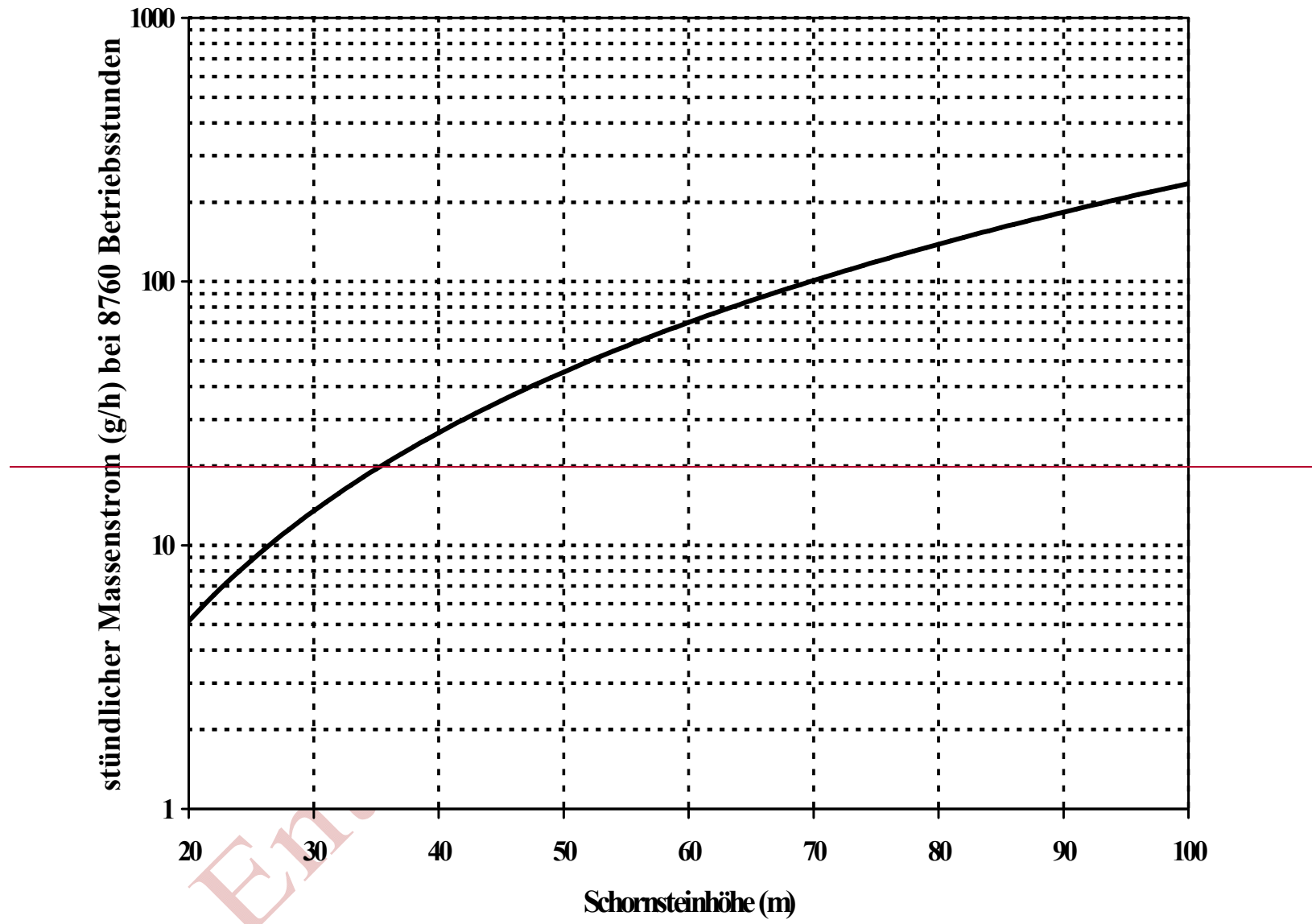


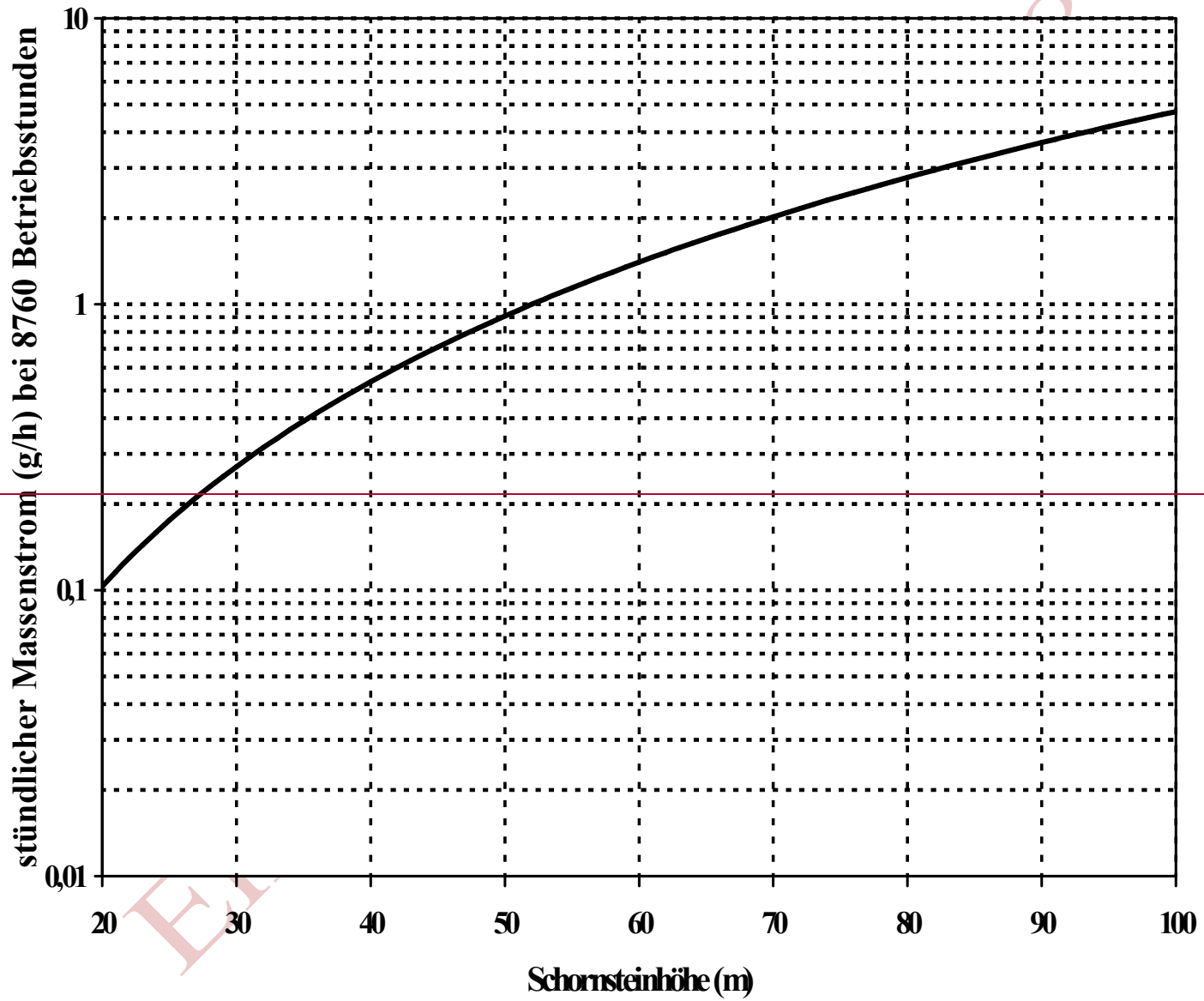
Abbildung 6: —Blei und anorganische Bleiverbindungen

Entwurf 16. Juli 2018



~~Abbildung 7: Cadmium und anorganische Cadmiumverbindungen sowie Thallium und anorganische Thalliumverbindungen~~

Entwurf 16. Juli 2018



PRÄVENTIVE
RECHTSBERATUNG
SEIT 26 JAHREN!



SOFTWARE MIT INHALTEN AUS EINER HAND!

Die rechtliche Vorsorgeuntersuchung für Unternehmen.

Nutzen Sie unsere gespeicherten **Erfahrungen aus 26 Jahren Complianceberatung**. Wir vermeiden die Haftung für Organisationsverschulden von Führungskräften. Sie müssen organisatorisch dafür sorgen, dass sie sich selbst und dass sich alle Mitarbeiter des Unternehmens legal verhalten. Dazu lassen sich alle Risiken und Pflichten eines Unternehmens mit unserem System ermitteln, delegieren, monatlich aktualisieren, erfüllen, kontrollieren, digital speichern und für alle jederzeit verfügbar halten. Die Verantwortlichen können digital abfragen, wer, welche Pflicht, an welchem Betriebsteil, wie zu erfüllen hat. Führungskräfte können auf einer Oberaufsichtsmaske mit einem Blick kontrollieren, ob alle Pflichten im Unternehmen erfüllt sind. **Systematisch senken wir den Complianceaufwand durch Standardisierung um 60 %**. Sachverhalte im Unternehmen wiederholen sich, verursachen gleiche Risiken und lösen gleiche Rechtspflichten zur Risikoabwehr aus. Rechtspflichten werden nur einmal geprüft, verlinkt, gespeichert

und immer wieder mehrfach genutzt. Wir sind Rechtsanwälte mit eigenen Informatikern und bieten eine Softwarelösung mit Inhalten und präventiver Rechtsberatung aus einer Hand. Auf Anregungen aus den Unternehmen passen unsere EDV-Spezialisten die Software unseres Compliance-Management-Systems an. Der aktuelle Inhalt unserer Datenbank: 18.000 Rechtsvorschriften von EU, Bund, Ländern und Berufsgenossenschaften, 7.500 Gerichtsurteile, standardisierte Pflichtenkataloge für 45 Branchen und 57.000 vorformulierte Betriebspflichten. **44.000 Unternehmensrisiken sind mit 59.000 Rechtspflichten drei Millionen Mal verlinkt und gespeichert**. Auf die Inhalte kommt es an. Je umfangreicher die Datenbank umso geringer ist das Risiko eine Unternehmenspflicht zu übersehen.

Weitere Informationen unter:
www.rack-rechtsanwaelte.de



Abbildung 8: ~~Nickel und anorganische Nickelverbindungen~~

Entwurf 16. Juli 2018

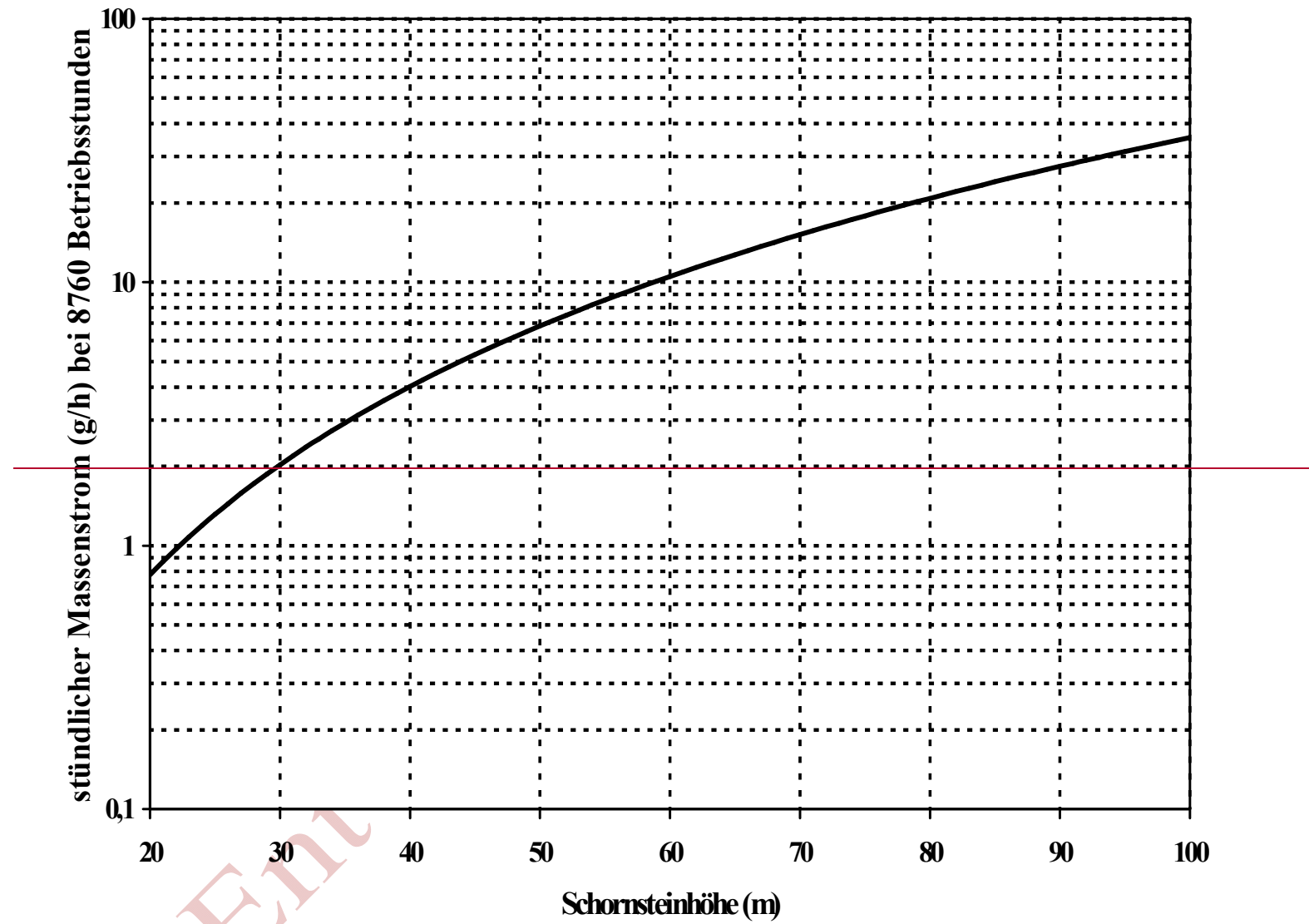
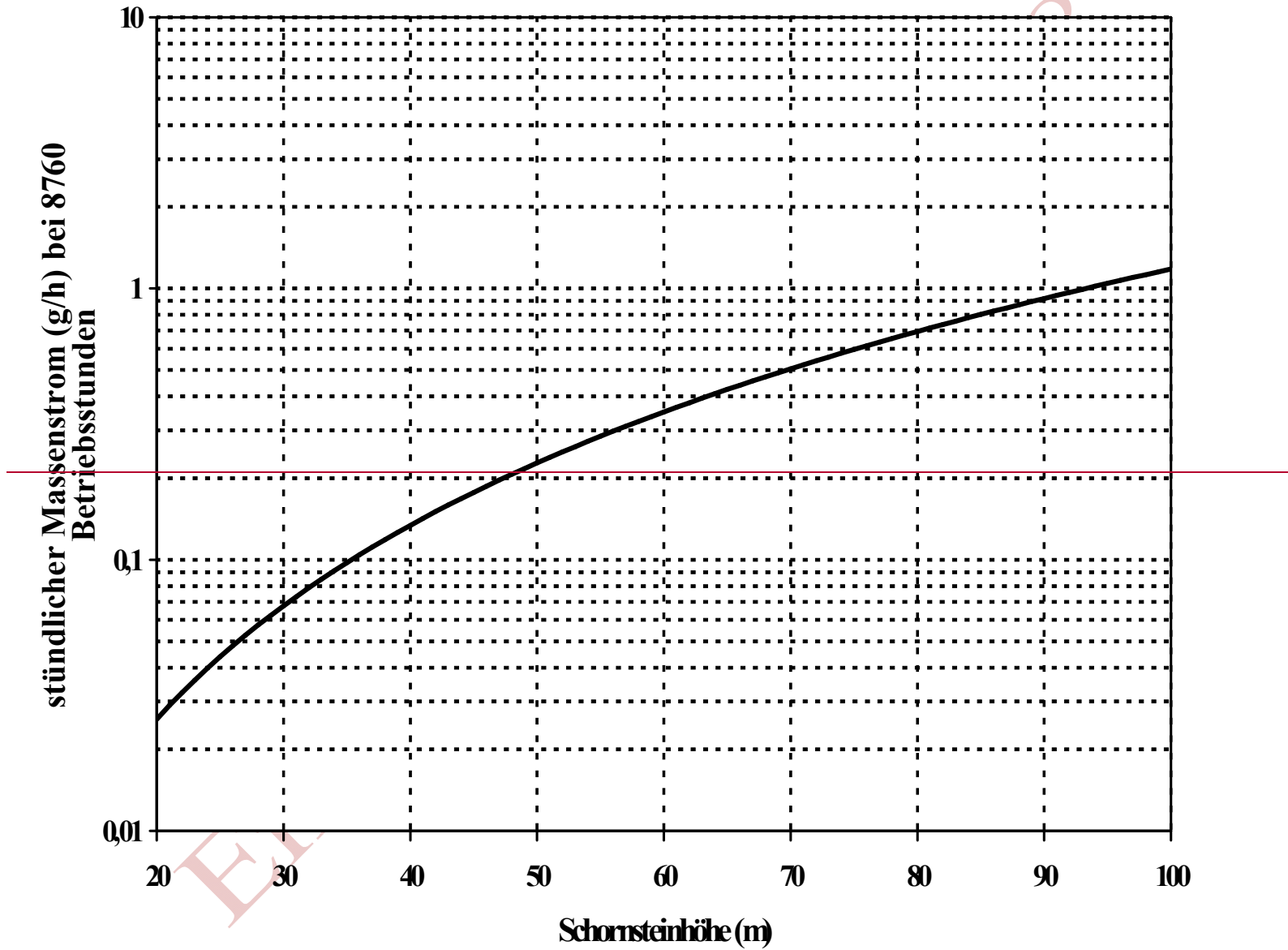


Abbildung 9: ~~Quecksilber und anorganische Quecksilberverbindungen~~

Entwurf 16. Juli 2018



Anhang 2: Ausbreitungsrechnung

Inhaltsübersicht

1. Allgemeines
2. Festlegung der Emissionen
3. Ausbreitungsrechnung für Gase
4. Ausbreitungsrechnung für Stäube
5. Ausbreitungsrechnung für Geruchsstoffe
6. Bodenrauigkeit
7. Abgasfahnenüberhöhung
8. Rechengebiet und Aufpunkte
9. Meteorologische Daten
 - 9.1 Allgemeines
 - 9.2 Windrichtung
 - 9.3 Windgeschwindigkeit
 - 9.4 Obukhov-Länge
 - 9.5 Mischungsschichthöhe
 - 9.6 Verdrängungshöhe
 - 9.7 Niederschlagsintensität
10. Berücksichtigung der statistischen Unsicherheit
11. Berücksichtigung von Bebauung
12. Berücksichtigung von Geländeunebenheiten
13. Verwendung einer Häufigkeitsverteilung der stündlichen Ausbreitungssituationen
14. Ausbreitungsrechnung zur Bestimmung der Schornsteinhöhe

PRÄVENTIVE
RECHTSBERATUNG
SEIT 26 JAHREN!



SOFTWARE MIT INHALTEN AUS EINER HAND!

Die rechtliche Vorsorgeuntersuchung für Unternehmen.

Nutzen Sie unsere gespeicherten **Erfahrungen aus 26 Jahren Complianceberatung**. Wir vermeiden die Haftung für Organisationsverschulden von Führungskräften. Sie müssen organisatorisch dafür sorgen, dass sie sich selbst und dass sich alle Mitarbeiter des Unternehmens legal verhalten. Dazu lassen sich alle Risiken und Pflichten eines Unternehmens mit unserem System ermitteln, delegieren, monatlich aktualisieren, erfüllen, kontrollieren, digital speichern und für alle jederzeit verfügbar halten. Die Verantwortlichen können digital abfragen, wer, welche Pflicht, an welchem Betriebsteil, wie zu erfüllen hat. Führungskräfte können auf einer Oberaufsichtsmaske mit einem Blick kontrollieren, ob alle Pflichten im Unternehmen erfüllt sind. **Systematisch senken wir den Complianceaufwand durch Standardisierung um 60 %**. Sachverhalte im Unternehmen wiederholen sich, verursachen gleiche Risiken und lösen gleiche Rechtspflichten zur Risikoabwehr aus. Rechtspflichten werden nur einmal geprüft, verlinkt, gespeichert

und immer wieder mehrfach genutzt. Wir sind Rechtsanwälte mit eigenen Informatikern und bieten eine Softwarelösung mit Inhalten und präventiver Rechtsberatung aus einer Hand. Auf Anregungen aus den Unternehmen passen unsere EDV-Spezialisten die Software unseres Compliance-Management-Systems an. Der aktuelle Inhalt unserer Datenbank: 18.000 Rechtsvorschriften von EU, Bund, Ländern und Berufsgenossenschaften, 7.500 Gerichtsurteile, standardisierte Pflichtenkataloge für 45 Branchen und 57.000 vorformulierte Betriebspflichten. **44.000 Unternehmensrisiken sind mit 59.000 Rechtspflichten drei Millionen Mal verlinkt und gespeichert**. Auf die Inhalte kommt es an. Je umfangreicher die Datenbank umso geringer ist das Risiko eine Unternehmenspflicht zu übersehen.

Weitere Informationen unter:
www.rack-rechtsanwaelte.de



1 Allgemeines

Die Ausbreitungsrechnung für Gase, Stäube und Geruchsstoffe

Anhang 3 Ausbreitungsrechnung

1 Allgemeines

~~Die Ausbreitungsrechnung für Gase und Stäube~~ ist als Zeitreihenrechnung über jeweils ein Jahr oder auf der Basis einer mehrjährigen Häufigkeitsverteilung von Ausbreitungssituationen nach dem hier beschriebenen Verfahren unter Verwendung des Partikelmodells der Richtlinie VDI 3945 Blatt 3 (Ausgabe September 2000) und unter Berücksichtigung weiterer ~~im folgenden, in diesem Anhang~~ aufgeführter Richtlinien durchzuführen.

Die Deposition ist unter Verwendung der Parameter Depositionsgeschwindigkeit und Auswaschrate gemäß dem in Richtlinie VDI 3782 Blatt 5 (Ausgabe April 2006) beschriebenen Verfahren unter Verwendung der in den Nummern 3 und 4 dieses Anhangs aufgeführten Werte zu berechnen.

Das Ausbreitungsmodell liefert bei einer Zeitreihenrechnung für jede Stunde des Jahres an den vorgegebenen Aufpunkten die Konzentration eines Stoffes (als Masse/Volumen) und die Deposition (als $\text{Masse}/(\text{Fläche} \cdot \text{Zeit})$) oder bei Geruchsausbreitungsrechnungen die Aussage über das Vorliegen einer Geruchsstunde. Bei Verwendung einer ~~Häufigkeitsverteilung~~ Häufigkeitsverteilung gemäß ~~Kapitel 12~~ Nummer 13 dieses Anhangs liefert das Ausbreitungsmodell die entsprechenden Jahresmittelwerte bzw. die relative Häufigkeit von Geruchsstunden.

~~Die~~ Für Gase und Stäube dienen die Ergebnisse einer Rechnung für ein Raster von Aufpunkten ~~dienen~~ der Auswahl der Beurteilungspunkte gemäß Nummer 4.6.2.5.

6 der TA Luft. Die Ergebnisse an den Beurteilungspunkten repräsentieren die Gesamtzusatzbelastung oder Zusatzbelastung und dienen, zusammen mit der Zeitreihe der ~~gemessenen~~ Vorbelastungswerte, der Bestimmung der Gesamtbelastung. für Geruchsstoffe siehe auch Anhang 7, Nummer 4.6. Für die Bewertung von

Geruchsimmissionen werden aus den Ergebnissen der Ausbreitungsrechnung auf Beurteilungsflächen gemäß Anhang 7, Nummer 4.4.3 gewichtete Mittel der Geruchsstundenhäufigkeiten gebildet.

Für die Ausbreitungsrechnung ist die tatsächliche Bauhöhe des Schornsteins zu verwenden. Falls jedoch die tatsächliche Bauhöhe eines neu errichteten Schornsteins die erforderliche Bauhöhe um mehr als 10 Prozent überschreitet und für die tatsächliche Bauhöhe eine irrelevante Gesamtzusatzbelastung berechnet wird, ist zusätzlich eine weitere Ausbreitungsrechnung mit der erforderlichen Bauhöhe des Schornsteins durchzuführen.

2 Festlegung der Emissionen

Emissionsquellen sind die festzulegenden Stellen des Übertritts von Luftverunreinigungen aus der Anlage in die Atmosphäre. Die bei der Ableitung der Emissionen vorliegenden Freisetzungsbedingungen sind zu berücksichtigen.

Die Emissionsparameter der Emissionsquelle (Emissionsmassenstrom, ~~Abgastemperatur~~Geruchsstoffstrom, Abgastemperatur, Abgasvolumenstrom) sind als Stundenmittelwerte anzugeben. Bei zeitlichen Schwankungen der Emissionsparameter, z.B. bei Chargenbetrieb, sind diese als ~~Zeitreihe~~Zeitreihe anzugeben. Ist eine solche Zeitreihe nicht verfügbar oder verwendbar, sind die beim bestimmungsgemäßen Betrieb für die Luftreinhalteung ungünstigsten Betriebsbedingungen einzusetzen. Hängt die Quellstärke von der Windgeschwindigkeit ab (windinduzierte Quellen), so ist dies entsprechend zu berücksichtigen.

3 Ausbreitungsrechnung für Gase

~~Bei Gasen~~Für Gase, für die im Folgenden keine ~~Immissionswerte~~ für DepositionDepositionsparameter festgelegt sind, ist die ~~Ausbreitungsrechnung~~Ausbreitungsrechnung ohne Berücksichtigung ~~von der~~ Deposition durchzuführen. ~~Für Ammoniak~~

Für Ammoniak, Schwefeloxide (angegeben als Schwefeldioxid), Stickstoffoxide und gasförmiges Quecksilber sind die in ~~Tabelle 12~~ Tabelle 12 angegebenen Werte der ~~Depositionsgeschwindigkeit v_d~~ Depositionsgeschwindigkeit v_d zu verwenden.

Tabelle 12: Depositionsgeschwindigkeiten für Gase

Stoff	v_d in m/s
Ammoniak	<u>0,01001</u>
<u>Schwefeldioxid</u>	<u>0,01</u>
<u>Stickstoffmonoxid</u>	<u>0,0005</u>
<u>Stickstoffdioxid</u>	<u>0,003</u>
<u>Quecksilber</u> <u>(elementar)</u>	<u>0,0003</u>
Quecksilber <u>(oxidiert)</u>	0,005

Für die Berechnung der Umwandlung von NO nach NO₂ sind die in Richtlinie VDI 3782 Blatt 1 (Ausgabe Dezember 2001) angegebenen Umwandlungszeiten zu verwenden.

~~4~~ **Ausbreitungsrechnung für Stäube**

Bei der Ausbreitungsrechnung für Stäube sind trockene Deposition und Sedimentation zu berücksichtigen. Die Berechnung ist für folgende Größenklassen der Korngrößenverteilung, angegeben als aerodynamischer Durchmesser d_a , des Emissionsmassenstromes durchzuführen, wobei jeweils die angegebenen Werte von Depositionsgeschwindigkeit v_d und Sedimentationsgeschwindigkeit v_s zu verwenden sind:

Tabelle Die Auswaschrate Λ wird in der Form $\Lambda = \lambda(I/I_0)^\kappa$ mit der Niederschlagsintensität I , I_0 gleich 1 mm/h, dem Auswaschfaktor λ und dem Auswaschexponenten κ parametrisiert. Für Ammoniak, Schwefeloxide (angegeben als Schwefeldioxid), Stickstoffdioxid und Quecksilber (oxidiert) sind die in Tabelle 13 angegebenen Werte für den Auswaschfaktor und den Auswaschexponenten zu verwenden.

Tabelle 13: Depositions- und Sedimentationsgeschwindigkeiten für Stäube
Auswaschparameter für Gase

<u>Klasse</u> <u>Stoff</u>	<u>d_a in μm</u>	<u>$v_d \lambda$ in m^2/s</u>	<u>v_s in m/s</u>	
1 <u>Ammoniak</u>		kleiner <u>$1,2,5 \cdot 10^{-4}$</u>	<u>0,0016</u>	<u>0,00</u>
2 <u>Schwefeldioxid</u>		<u>2,5 bis $0 \cdot 10^{-5}$</u>	<u>1,0,01</u>	<u>0,00</u>
3 <u>Stickstoffdioxid</u>		<u>$1,0 \cdot 10$ bis 50^{-7}</u>	<u>1,0,05</u>	<u>0,04</u>
4 <u>Quecksilber (oxidiert)</u>	<u>größer 50</u>	<u>$1,0,20 \cdot 10^{-4}$</u>	<u>0,157</u>	

Für die Berechnung der Umwandlung von Stickstoffmonoxid nach Stickstoffdioxid sind die in der Richtlinie VDI 3782 Blatt 1 (Ausgabe Januar 2016) angegebenen Umwandlungszeiten zu verwenden. Bei Vorliegen neuer Erkenntnisse aus der Richtlinie VDI 3783 Blatt 19 (Ausgabe April 2017) können die obersten Landesbehörden andere Umwandlungszeiten festlegen.

4 Ausbreitungsrechnung für Stäube

Bei der Ausbreitungsrechnung für Stäube sind Sedimentation und Deposition zu berücksichtigen.

Die Berechnung ist für die in Tabelle 14 angegebenen Größenklassen der Korngrößenverteilung des Emissionsmassenstromes durchzuführen, wobei die Korngröße als aerodynamischer Durchmesser d_a festgelegt ist. Es sind die in Tabelle 14 angegebenen Werte von Sedimentationsgeschwindigkeit $v_{s,a}$, Depositionsgeschwindigkeit v_d , Auswaschfaktor λ und Auswaschexponenten κ zu verwenden.

Tabelle 14: Depositionsparameter für Stäube

<u>Klasse</u>	<u>d_a in μm</u>	<u>v_s in m/s</u>	<u>v_d in m/s</u>	<u>λ in 1/s</u>	<u>κ</u>
<u>1</u>	<u>kleiner 2,5</u>	<u>0,00</u>	<u>0,001</u>	<u>$0,3 \cdot 10^{-4}$</u>	<u>0,8</u>
<u>2</u>	<u>2,5 bis 10</u>	<u>0,00</u>	<u>0,01</u>	<u>$1,5 \cdot 10^{-4}$</u>	<u>0,8</u>
<u>3</u>	<u>10 bis 50</u>	<u>0,04</u>	<u>0,05</u>	<u>$4,4 \cdot 10^{-4}$</u>	<u>0,8</u>
<u>4</u>	<u>größer 50</u>	<u>0,15</u>	<u>0,20</u>	<u>$4,4 \cdot 10^{-4}$</u>	<u>0,8</u>

Die Ausbreitungsrechnung für eine Korngrößenklasse ist mit dem Emissionsmassenstrom der betreffenden Korngrößenklasse durchzuführen. Für die Berechnung der Deposition des gesamten Staubes sind die Depositionswerte der Korngrößenklassen zu addieren. PM_{2,5} ist Staub der Korngrößenklasse 1. Die Einzelwerte der Konzentration für PM₁₀ (aerodynamischer Durchmesser kleiner als 10 μm) bestehen aus der Summe der Einzelwerte der Konzentration der Korngrößenklassen 1 und 2. Für die Berechnung der Deposition des gesamten Staubes sind die Depositionswerte aller Korngrößenklassen zu addieren.

Ist die Korngrößenverteilung nicht im einzelnen Einzelnen bekannt, dann ist PM₁₀ aus diffusen Quellen wie Staub der Klasse 2, PM₁₀ aus gefassten Quellen zu 30 Massenprozent wie Staub der Klasse 1 und zu 70 Massenprozent wie Staub der Klasse 2 zu behandeln. Für: für Staub mit einem aerodynamischen Durchmesser größer als 10 μm ist für v_d v_s der Wert 0,06 m/s, für v_d der Wert 0,07 m/s-, für λ der Wert $4,4 \cdot 10^{-4}$ 1/s und für κ der Wert 0,06 m/s zu verwenden.

5 Bodenrauigkeit

5 Ausbreitungsrechnung für Geruchsstoffe

Die Bodenrauigkeit Ausbreitungsrechnung für Geruchsstoffe ist ohne Berücksichtigung von Deposition durchzuführen.

Ist der für eine Stunde berechnete Mittelwert der Konzentration des Geruchsstoffes größer als die Beurteilungsschwelle c_{BS} mit dem Wert $0,25 \text{ GE}_E/\text{m}^3$, so wird die

PRÄVENTIVE
RECHTSBERATUNG
SEIT 26 JAHREN!



SOFTWARE MIT INHALTEN AUS EINER HAND!

Die rechtliche Vorsorgeuntersuchung für Unternehmen.

Nutzen Sie unsere gespeicherten **Erfahrungen aus 26 Jahren Complianceberatung**. Wir vermeiden die Haftung für Organisationsverschulden von Führungskräften. Sie müssen organisatorisch dafür sorgen, dass sie sich selbst und dass sich alle Mitarbeiter des Unternehmens legal verhalten. Dazu lassen sich alle Risiken und Pflichten eines Unternehmens mit unserem System ermitteln, delegieren, monatlich aktualisieren, erfüllen, kontrollieren, digital speichern und für alle jederzeit verfügbar halten. Die Verantwortlichen können digital abfragen, wer, welche Pflicht, an welchem Betriebsteil, wie zu erfüllen hat. Führungskräfte können auf einer Oberaufsichtsmaske mit einem Blick kontrollieren, ob alle Pflichten im Unternehmen erfüllt sind. **Systematisch senken wir den Complianceaufwand durch Standardisierung um 60 %**. Sachverhalte im Unternehmen wiederholen sich, verursachen gleiche Risiken und lösen gleiche Rechtspflichten zur Risikoabwehr aus. Rechtspflichten werden nur einmal geprüft, verlinkt, gespeichert

und immer wieder mehrfach genutzt. Wir sind Rechtsanwälte mit eigenen Informatikern und bieten eine Softwarelösung mit Inhalten und präventiver Rechtsberatung aus einer Hand. Auf Anregungen aus den Unternehmen passen unsere EDV-Spezialisten die Software unseres Compliance-Management-Systems an. Der aktuelle Inhalt unserer Datenbank: 18.000 Rechtsvorschriften von EU, Bund, Ländern und Berufsgenossenschaften, 7.500 Gerichtsurteile, standardisierte Pflichtenkataloge für 45 Branchen und 57.000 vorformulierte Betriebspflichten. **44.000 Unternehmensrisiken sind mit 59.000 Rechtspflichten drei Millionen Mal verlinkt und gespeichert**. Auf die Inhalte kommt es an. Je umfangreicher die Datenbank umso geringer ist das Risiko eine Unternehmenspflicht zu übersehen.

Weitere Informationen unter:
www.rack-rechtsanwaelte.de



betreffende Stunde als Geruchsstunde im Sinne von Nummer 2.1 Buchstabe c) der TA Luft gewertet. Die Anzahl der Geruchsstunden wird aufsummiert und in das Verhältnis zu der Gesamtanzahl der ausgewerteten Stunden gesetzt. Das Ergebnis ist die relative Häufigkeit der Geruchsstunden.

Die Bewertung der Geruchsstundenhäufigkeiten erfolgt auf Beurteilungsflächen. Die Größe der Beurteilungsflächen ergibt sich aus Nummer 4.4.3 des Anhangs 7. Hierfür werden die mit der Ausbreitungsrechnung für die Gitterzellen ermittelten Geruchsstundenhäufigkeiten je nach Überlappungsgrad mit der Beurteilungsfläche als gewichtetes Mittel auf die Beurteilungsfläche umgerechnet.

6 Bodenrauigkeit

Die Bodenrauigkeit des Geländes wird durch eine mittlere Rauigkeitslänge ~~Rauigkeitslänge~~ ^{z0} beschrieben. Sie ist ~~nach Tabelle 14~~ ~~aus~~ ~~mit dem Landbedeckungsmodell Deutschland (LBM-DE)*~~ ~~mit den Landnutzungsclassen~~ ~~des CORINE-Katasters~~ [†] ~~in~~ ~~Tabelle 15~~ ~~aufgeführten~~ ~~Klassenzuordnungen~~ zu bestimmen ~~(die angegebenen Nummern sind die Kennzahlen des CORINE-Katasters).~~

* Bundesamt für Kartographie und Geodäsie, Frankfurt am Main.

† „Daten zur Bodenbedeckung der Bundesrepublik Deutschland“ des Statistischen Bundesamtes, Wiesbaden

Vom Umweltbundesamt wird ein aus LBE-DE erstelltes Kataster der mittleren Rauigkeitslängen für Deutschland zur Verfügung gestellt.

Tabelle 15: Mittlere Rauigkeitslänge in Abhängigkeit von den Landnutzungsclassen des CORINE-Katasters Landnutzungsclassen des Landbedeckungsmodells Deutschland (LBM-DE)

<u>z- in-</u> <u>m</u>	<u>CORINE-Klasse (LBM-DE)</u>
0,01	Strände, Dünen und Sandflächen (331); Wasserflächen (512)
0,02	Deponien und Abraumhalden (132); Wiesen und Weiden (231); Natürliches Grünland (321); Flächen mit spärlicher Vegetation (333); Salzwiesen <u>Salzwiesen</u> (421); in der Gezeitenzone liegende Flächen (423); Gewässerläufe (511); Mündungsgebiete (522)
0,05	Abbauflächen (131); Deponien und Abraumhalden (132); Sport- und Freizeitanlagen (142); Nicht bewässertes Ackerland (211); Gletscher und Dauerschneegebiete (335); Lagunen (521)
0,10	Flughäfen (124); nicht bewässertes Ackerland (211); <u>Wiesen und Weiden (231); Brandflächen (334);</u> Sümpfe (411); Torfmoore (412); Meere und Ozeane (523)
0,20	Straßen, Eisenbahn (122); Städtische <u>städtische</u> Grünflächen (141); Weinbauflächen <u>Weinbauflächen</u> (221); Komplexe Parzellenstrukturen (242); Landwirtschaft und natürliche Bodenbedeckung (243) <u>natürliches Grünland (321);</u> Heiden und Moorheiden (322); Felsflächen <u>Felsflächen</u> ohne Vegetation (332-)
0,50	Hafengebiete (123); Obst- und Beerenobstbestände (222); Wald- und Strauch-Übergangsstadien; (324-)
1,00	Nicht durchgängig städtische Prägung (112); Industrie- und Gewerbeflächen <u>Gewerbeflächen</u> (121); Baustellen (133); Nadelwälder (312)
1,50	Laubwälder (311) <u>Nadelwälder (312);</u> Mischwälder (313)
2,00	Durchgängig städtische Prägung (111-); <u>Laubwälder (311);</u>

Die Rauhigkeitslänge ist für ein kreisförmiges Gebiet um den Schornstein festzulegen, dessen Radius das 10fache der Freisetzungshöhe (tatsächlichen Bauhöhe des Schornsteins), mindestens aber 150 m beträgt. Setzt sich dieses Gebiet aus Flächenstücken mit unterschiedlicher Bodenrauigkeit zusammen, so ist eine mittlere Rauhigkeitslänge durch arithmetische Mittelung mit Wichtung entsprechend dem jeweiligen Flächenanteil zu bestimmen und anschließend auf den nächstgelegenen Tabellenwert zu runden. ~~Es ist zu prüfen, ob sich die Landnutzung seit Erhebung des Katasters wesentlich geändert hat oder eine für die Immissionsprognose wesentliche Änderung zu erwarten ist.~~

Für eine vertikal ausgedehnte Quelle ist als Freisetzungshöhe ihre mittlere Höhe zu verwenden. Bei einer horizontal ausgedehnten Quelle ist als Ort der Schwerpunkt ihrer Grundfläche zu verwenden. Bei mehreren Quellen ist für jede ein eigener Wert der Rauhigkeitslänge und daraus der Mittelwert zu berechnen, wobei die Einzelwerte mit dem Quadrat der Freisetzungshöhe gewichtet werden.

Es ist zu prüfen, ob sich die Landnutzung seit Erhebung der Daten wesentlich geändert hat oder eine für die Immissionsprognose wesentliche Änderung zu erwarten ist.

Variiert die Bodenrauigkeit innerhalb des zu betrachtenden Gebietes sehr stark, ist der Einfluss des verwendeten Wertes der Rauhigkeitslänge auf die berechneten Immissionsbeiträge zu prüfen.

~~6~~ Effektive Quellhöhe

~~Die effektive Quellhöhe ist gemäß Richtlinie VDI 3782 Blatt 3 (Ausgabe Juni 1985) zu bestimmen. Der emittierte Wärmestrom M in MW wird nach folgender Formel berechnet:~~

$$~~M = 1,36 \cdot 10^{-3} \cdot R' \cdot (T - 283,15 \text{ K}) \quad (1)~~$$

~~Hierbei ist M der Wärmestrom in MW, R' der Volumenstrom des Abgases (f) im Normzustand in m³/s und T die Abgastemperatur in K.~~

7 **Abgasfahnenüberhöhung**

Bei der Ableitung der Abgase über Schornsteine oder Kühltürme ist ~~nach Richtlinie VDI 3784 Blatt 2 (Ausgabe März 1990) entsprechend zu verfahren.~~ die Abgasfahnenüberhöhung mit einem drei-dimensionalen Überhöhungsmodell zu bestimmen.*

78 **Rechengebiet und Aufpunkte**

Das Rechengebiet für eine einzelne Emissionsquelle ist das Innere eines Kreises um den Ort der Quelle, dessen Radius das ~~50fache~~ 50-fache der Schornsteinbauhöhe ist. Tragen mehrere Quellen zur Gesamtzusatzbelastung oder Zusatzbelastung bei, dann besteht das Rechengebiet aus der Vereinigung der Rechengebiete der einzelnen Quellen. Bei besonderen Geländebedingungen kann es erforderlich sein, das Rechengebiet größer zu wählen.

Das Raster zur Berechnung von Konzentration und Deposition ist so zu wählen, dass Ort und Betrag der Immissionsmaxima mit hinreichender Sicherheit bestimmt werden können. Dies ist in der Regel der Fall, wenn die horizontale Maschenweite die Schornsteinbauhöhe nicht überschreitet. In Quellentfernungen größer als das ~~10fache~~ 10-fache der Schornsteinbauhöhe kann die horizontale Maschenweite proportional größer gewählt werden.

Die Konzentration an den Aufpunkten ist als Mittelwert über ein vertikales Intervall ~~vom Erdboden~~ von 0,0 m bis 3,0 m Höhe über ~~dem Erdboden~~ Grund zu berechnen und ist damit ~~repräsentativ~~ repräsentativ für eine Aufpunkthöhe von 1,5 m über ~~Flur~~ Grund. Die so für ein Volumen oder eine Fläche des Rechengitters berechneten Mittelwerte gelten als Punktwerte für die darin enthaltenen Aufpunkte.

* Es ist folgender Modellansatz zu verwenden: U. Janicke: Bestimmung der Abgasfahnenüberhöhung auf Grundlage des Überhöhungsmodells PLURIS, Berichte zur Umweltphysik Nr. 10, 2017, ISSN 1439-8303; bei Vorliegen einer geeigneten VDI-Richtlinie können die obersten Landesbehörden eine hiervon abweichende Bestimmungsmethode festlegen.

89 Meteorologische Daten

89.1 Allgemeines

Meteorologische Daten sind als Stundenmittel anzugeben, wobei die ~~Windgeschwindigkeit~~ Windgeschwindigkeit durch skalare Mittellung und die Windrichtung durch vektorielle Mittellung des Windvektors zu ~~mittelbestimmen~~ ist. Die verwendeten Werte für Windrichtung, Windgeschwindigkeit und Obukhov-Länge oder Ausbreitungsklasse sollen für einen mehrjährigen Zeitraum repräsentativ sein.

Die verwendeten Werte von Windgeschwindigkeit und Windrichtung sollen für den Standort ~~der Anlage~~ Ort im Rechengebiet, an dem die meteorologischen Eingangsdaten für die Berechnung der meteorologischen Grenzschichtprofile vorgegeben werden, charakteristisch sein. Die Festlegung dieses Ortes und seine Eignung für die Aufgabenstellung sind zu begründen.

Bei der Ausbreitungsrechnung mit nasser Deposition soll der mehrjährige Zeitraum nach Möglichkeit innerhalb des Zeitraums liegen, für den das Umweltbundesamt Niederschlagsdaten bereitstellt.* Für den Jahresniederschlag und die Niederschlagshäufigkeit sind für den Standort der Anlage charakteristische Werte zu verwenden.

Liegen keine geeigneten Messungen am Standort der Anlage einer nach der Richtlinie VDI 3783 Blatt 21 (Ausgabe März 2017) ausgerüsteten und betriebenen Messstation im Rechengebiet vor, sind andere geeignete Daten zu verwenden:

- a) Daten einer geeigneten Messstation des Deutschen Wetterdienstes oder einer anderen entsprechend nach der Richtlinie VDI 3783 Blatt 21 (Ausgabe März 2017) ausgerüsteten Station zu verwenden. Die und betriebenen Messstation, deren Übertragbarkeit dieser Daten auf den Standort der Anlage ist zu prüfen; dies kann z.B. durch Vergleich mit festgelegten Ort der meteorologischen

* Datengrundlage: Deutscher Wetterdienst.

PRÄVENTIVE
RECHTSBERATUNG
SEIT 26 JAHREN!



SOFTWARE MIT INHALTEN AUS EINER HAND!

Die rechtliche Vorsorgeuntersuchung für Unternehmen.

Nutzen Sie unsere gespeicherten **Erfahrungen aus 26 Jahren Complianceberatung**. Wir vermeiden die Haftung für Organisationsverschulden von Führungskräften. Sie müssen organisatorisch dafür sorgen, dass sie sich selbst und dass sich alle Mitarbeiter des Unternehmens legal verhalten. Dazu lassen sich alle Risiken und Pflichten eines Unternehmens mit unserem System ermitteln, delegieren, monatlich aktualisieren, erfüllen, kontrollieren, digital speichern und für alle jederzeit verfügbar halten. Die Verantwortlichen können digital abfragen, wer, welche Pflicht, an welchem Betriebsteil, wie zu erfüllen hat. Führungskräfte können auf einer Oberaufsichtsmaske mit einem Blick kontrollieren, ob alle Pflichten im Unternehmen erfüllt sind. **Systematisch senken wir den Complianceaufwand durch Standardisierung um 60 %**. Sachverhalte im Unternehmen wiederholen sich, verursachen gleiche Risiken und lösen gleiche Rechtspflichten zur Risikoabwehr aus. Rechtspflichten werden nur einmal geprüft, verlinkt, gespeichert

und immer wieder mehrfach genutzt. Wir sind Rechtsanwälte mit eigenen Informatikern und bieten eine Softwarelösung mit Inhalten und präventiver Rechtsberatung aus einer Hand. Auf Anregungen aus den Unternehmen passen unsere EDV-Spezialisten die Software unseres Compliance-Management-Systems an. Der aktuelle Inhalt unserer Datenbank: 18.000 Rechtsvorschriften von EU, Bund, Ländern und Berufsgenossenschaften, 7.500 Gerichtsurteile, standardisierte Pflichtenkataloge für 45 Branchen und 57.000 vorformulierte Betriebspflichten. **44.000 Unternehmensrisiken sind mit 59.000 Rechtspflichten drei Millionen Mal verlinkt und gespeichert**. Auf die Inhalte kommt es an. Je umfangreicher die Datenbank umso geringer ist das Risiko eine Unternehmenspflicht zu übersehen.

Weitere Informationen unter:
www.rack-rechtsanwaelte.de



Eingangsdaten nach Richtlinie VDI 3783 Blatt 20 (Ausgabe März 2017) geprüft wurde, oder

b) Daten durchgeführt werden, die im Rahmen eines Standortgutachtens ermittelt werden, die mit Hilfe von Modellen erzeugt wurden. Die Eignung und Qualität der eingesetzten Modelle sowie die Repräsentativität des Datensatzes für den festgelegten Ort der meteorologischen Eingangsdaten sind nachzuweisen.

Messlücken, die nicht mehr als 2 Stundenwerte umfassen, können durch Interpolation geschlossen werden. Die Verfügbarkeit der Daten soll mindestens ~~90 vom Hundert~~Prozent der Jahresstunden betragen.

Die vom Partikelmodell benötigten meteorologischen Grenzschichtprofile sind gemäß Richtlinie VDI 3783 Blatt 8 (Ausgabe April 2017) zu bestimmen.* ~~Hierzu~~ Hierfür werden ~~folgende Größen~~ die in Tabelle 16 aufgeführten Eingangsgrößen benötigt.

Tabelle 16: GrößenEingangsgrößen für meteorologische meteorologischen Grenzschichtprofile

r_a	Windrichtung in Anemometerhöhe h_a
u_a	Windgeschwindigkeit in Anemometerhöhe h_a
L_M L	Monin-Obukhov- Länge
h_m	Mischungsschichthöhe
z_0	<u>Rauigkeitslänge</u> Rauigkeitslänge
d_0	Verdrängungshöhe

Die Windgeschwindigkeit und die Drehung der Windrichtung in Abhängigkeit von der Höhe über Grund sind in ebenem Gelände gemäß dem in der Richtlinie VDI 3783 Blatt 8 (Ausgabe April 2017) aufgeführten analytischen Ansatz zu bestimmen.

* ~~Bis zur Einführung der Richtlinie VDI 3783 Blatt 8 sind die in folgender Veröffentlichung angegebenen Profile zu verwenden: L. Janicke, U. Janicke: „Vorschlag eines meteorologischen Grenzschichtmodells für Lagrange-Ausbreitungsmodelle“. Berichte zur Umweltphysik 2, Ingenieurbüro Janicke, ISSN 1439-8222, September 2000.~~

2.2 Windrichtung

Die Windrichtung ist die Richtung, aus der der Wind weht, und ist in Anemometerhöhe als Winkel gegen die Nordrichtung im Uhrzeigersinn gradgenau anzugeben. Enthält die für die Ausbreitungsrechnung verwendete meteorologische Zeitreihe nur gerundete Werte der Windrichtung (Sektorangaben), dann ist hilfsweise in der Ausbreitungsrechnung eine gleichverteilt zufällige Windrichtung aus dem betreffenden Sektor zu verwenden.

Bei umlaufenden Winden ist eine gleichverteilt zufällige Windrichtung aus dem Bereich 1° Grad bis 360° Grad zu wählen. Für Intervalle mit Windstille bis zu 2 Stunden Dauer ist die Windrichtung durch lineare Interpolation zwischen dem letzten Wert vor Beginn der Windstille und dem ersten Wert nach Ende der Windstille zu bestimmen. Für Intervalle größer als zwei Stunden ist die Windrichtung entsprechend der Windrichtungsverteilung für Windgeschwindigkeiten bis zu 1,2 m/s zufällig zu wählen.

Es ist eine Drehung D der Windrichtung r in der Mischungsschicht in Abhängigkeit von der Höhe z über dem Erdboden gemäß der Formeln 2 und 3 zu berücksichtigen:

$$r(z) = r_a + D(z) - D(h_a) \quad (2)$$

$$D(z) = 1,23 D_h [1 - \exp(-1,75 z/h_m)] \quad (3)$$

Der Wert von D_h ist in Abhängigkeit von der Monin-Obukhov-Länge L_M (Kapitel 8.4 dieses Anhangs) und der Mischungsschichthöhe h_m (Kapitel 8.5 dieses Anhangs) der Tabelle 16 zu entnehmen.

Tabelle 16: Bestimmung von D_h

D_h in Grad	Stabilitätsbereich
0	$h_m/L_M < -10$
$45 + 4,5 h_m/L_M$	$-10 \leq h_m/L_M < 0$

45	$L_M > 0$
----	-----------

~~Für Höhen oberhalb der Mischungsschichthöhe ist die Windrichtung in Mischungsschichthöhe zu verwenden.~~

89.3 Windgeschwindigkeit

Die Windgeschwindigkeit in Anemometerhöhe ist in m/s mit einer Nachkommastelle anzugeben. Ist in der meteorologischen Zeitreihe die Windgeschwindigkeit in Stufen größer als 0,1 m/s angegeben, dann ist hilfsweise für die Ausbreitungsrechnung eine gleichverteilt zufällige Geschwindigkeit aus dem Stufenbereich auszuwählen.-

Bei Windstille und bei Windgeschwindigkeiten unter 0,8 m/s in Anemometerhöhe ist für die Windgeschwindigkeit in Anemometerhöhe ein rechnerischer Wert von 0,7 m/s zu verwenden.

89.4 ~~Monin~~-Obukhov-Länge

Die Stabilität der atmosphärischen Schichtung wird durch Angabe der ~~Monin~~-Obukhov-Länge L_M/L festgelegt. Ist der Wert der ~~Monin~~-Obukhov-Länge nicht ~~be-~~kannt, dann ist eine Ausbreitungs-kategorie nach Klug/Manier nachgemäß Richtlinie VDI 3782 Blatt ~~16~~ (Ausgabe ~~Dezember 2001~~April 2017) zu bestimmen und die ~~Monin~~-Obukhov-Länge in Meter ist gemäß ~~Tabelle 17~~Tabelle 17 zu setzen.

Tabelle 17: BestimmungKlassierung der ~~Monin~~-Obukhov-Länge L_M/L in m

<u>Ausbreitungskategorie</u> <u>nach Klug/Manier</u>	<u>Rauigkeitslänge</u> <u>Rauigkeitslänge z₀</u> <u>in m</u>								
	<u>0,01</u>	<u>0,02</u>	<u>0,05</u>	<u>0,10</u>	<u>0,20</u>	<u>0,50</u>	<u>1,00</u>	<u>1,50</u>	<u>2,00</u>
<u>I</u> <u>(sehr stabil)</u>	<u>75</u>	<u>97</u>	<u>139</u>	<u>171</u>	<u>2417</u>	<u>4028</u>	<u>6544</u>	<u>9060</u>	<u>1187</u>
<u>II</u> <u>(stabil)</u>	25	31	44	<u>605</u>	<u>8381</u>	<u>1391</u>	<u>2232</u>	<u>3102</u>	<u>4063</u>
				<u>9</u>		<u>33</u>	<u>07</u>	<u>80</u>	<u>58</u>

III/1- (indifferent/ <u>stabil</u>)	999 9935 0	999 994 50	999 996 30	999 998 40	999 9911 60	999 9918 90	999 9929 50	999 9940 00	999 9951 10
III/2- (indifferent/ <u>labil</u>)	- 2537	- 324 7	- 456 6	- 608 8	- 8112 2	- 1301 99	- 1963 10	- 2604 20	- 3265 36
IV- (labil)	- 1015	- 131 9	- 192 7	- 253 6	- 3449	- 5580	- 8312 5	- 1101 70	- 1372 17
V- (sehr labil)	-46	-58	-711	- 101 5	- 1420	- 2233	- 3452	- 4570	- 5689

Der Wert der Monin-Obukhov-Länge an der Grenze zwischen zwei Ausbreitungsklassen ist das harmonische Mittel der Werte in den benachbarten Ausbreitungsklassen, d.h. der reziproke Wert wird durch arithmetische Mittelung der reziproken Werte bestimmt. Diese Klassengrenzen sind zu verwenden, wenn auf Ausbreitungsklassen nach Klug/Manier explizit Bezug genommen wird.

89.5 Mischungsschichthöhe

Ist die Mischungsschichthöhe nicht bekannt, ist sie nach folgendem Verfahren festzulegen. Für Werte der Monin-Obukhov-Länge aus dem Bereich der Ausbreitungsklassen IV und V ist mit einem Wert der Mischungsschichthöhe h_m von 100 m zu rechnen. Sonst ist mit einem Wert von 800 m zu rechnen, es sei denn, Formel 4 ergibt einen kleineren Wert:

$$h_m = \begin{cases} \alpha \frac{u_*}{f_c} & \text{für } L_M \geq \frac{u_*}{f_c} \\ \alpha \frac{u_*}{f_c} \left(\frac{f_c L_M}{u_*} \right)^{1/2} & \text{für } 0 < L_M < \frac{u_*}{f_c} \end{cases} \quad (4)$$

Hierbei ist α gleich 0,3 und der Coriolis-Parameter f_c gleich 10^{-4} s^{-1} . Die Schubspannungsgeschwindigkeit u_* ist aus dem Windprofil des meteorologischen Grenzschichtmodells zu bestimmen.

8Die Mischungsschichthöhe ist gemäß Richtlinie VDI 3783 Blatt 8 (Ausgabe April 2017) festzulegen.

9.6 Verdrängungshöhe

Die Verdrängungshöhe d_0 gibt an, wie weit die theoretischen meteorologischen Profile aufgrund von Bewuchs oder Bebauung in der Vertikalen zu verschieben sind. ~~Die Verdrängungshöhe ist als das 6fache der Rauigkeitslänge z_0 (Kapitel 5 dieses Anhangs) anzusetzen, bei dichter Bebauung als das 0,8fache der mittleren Bebauungshöhe. Unterhalb der Höhe $6z_0 + d_0$ ist die Windgeschwindigkeit bis zum Wert Null bei z gleich Null linear zu interpolieren; alle anderen meteorologischen Parameter sind konstant zu halten.~~ Die Verdrängungshöhe und die Fortsetzung der meteorologischen Profile innerhalb der Verdrängungsschicht sind gemäß Richtlinie VDI 3783 Blatt 8 (Ausgabe April 2017) festzulegen.

9.7 Niederschlagsintensität

Für die Berechnung der nassen Deposition ist die Ausbreitungsrechnung als Zeitreihenrechnung durchzuführen. Die Niederschlagsintensität ist in mm/h mit einer Nachkommastelle anzugeben.

Als Niederschlagszeitreihe sind die für das Bezugsjahr der meteorologischen Daten und den Standort der Anlage vom Umweltbundesamt zur Ausbreitungsrechnung nach TA Luft bereitgestellten Daten zu verwenden.

10 Berücksichtigung der statistischen Unsicherheit

Die mit dem hier beschriebenen Verfahren berechneten Immissionskenngrößen besitzen aufgrund der statistischen Natur des in der Richtlinie VDI 3945 Blatt 3 (Ausgabe September 2000) angegebenen Verfahrens eine statistische Unsicherheit. Es ist darauf zu achten, dass die modellbedingte statistische Unsicherheit, berechnet als statistische Streuung des berechneten Wertes, beim Jahres-Immissionskennwert ~~3 vom Hundert~~ Prozent des Jahres-Immissionswertes und beim Tages-Immissionskennwert ~~30 vom Hundert~~ Prozent des Tages-Immissionswertes nicht überschreitet. Gegebenenfalls ist die statistische Unsicherheit durch eine Erhöhung der Partikelzahl zu reduzieren.

PRÄVENTIVE
RECHTSBERATUNG
SEIT 26 JAHREN!



SOFTWARE MIT INHALTEN AUS EINER HAND!

Die rechtliche Vorsorgeuntersuchung für Unternehmen.

Nutzen Sie unsere gespeicherten **Erfahrungen aus 26 Jahren Complianceberatung**. Wir vermeiden die Haftung für Organisationsverschulden von Führungskräften. Sie müssen organisatorisch dafür sorgen, dass sie sich selbst und dass sich alle Mitarbeiter des Unternehmens legal verhalten. Dazu lassen sich alle Risiken und Pflichten eines Unternehmens mit unserem System ermitteln, delegieren, monatlich aktualisieren, erfüllen, kontrollieren, digital speichern und für alle jederzeit verfügbar halten. Die Verantwortlichen können digital abfragen, wer, welche Pflicht, an welchem Betriebsteil, wie zu erfüllen hat. Führungskräfte können auf einer Oberaufsichtsmaske mit einem Blick kontrollieren, ob alle Pflichten im Unternehmen erfüllt sind. **Systematisch senken wir den Complianceaufwand durch Standardisierung um 60 %**. Sachverhalte im Unternehmen wiederholen sich, verursachen gleiche Risiken und lösen gleiche Rechtspflichten zur Risikoabwehr aus. Rechtspflichten werden nur einmal geprüft, verlinkt, gespeichert

und immer wieder mehrfach genutzt. Wir sind Rechtsanwälte mit eigenen Informatikern und bieten eine Softwarelösung mit Inhalten und präventiver Rechtsberatung aus einer Hand. Auf Anregungen aus den Unternehmen passen unsere EDV-Spezialisten die Software unseres Compliance-Management-Systems an. Der aktuelle Inhalt unserer Datenbank: 18.000 Rechtsvorschriften von EU, Bund, Ländern und Berufsgenossenschaften, 7.500 Gerichtsurteile, standardisierte Pflichtenkataloge für 45 Branchen und 57.000 vorformulierte Betriebspflichten. **44.000 Unternehmensrisiken sind mit 59.000 Rechtspflichten drei Millionen Mal verlinkt und gespeichert**. Auf die Inhalte kommt es an. Je umfangreicher die Datenbank umso geringer ist das Risiko eine Unternehmenspflicht zu übersehen.

Weitere Informationen unter:
www.rack-rechtsanwaelte.de



Liegen die Beurteilungspunkte an den Orten der maximalen Gesamtzusatzbelastung oder Zusatzbelastung, braucht die statistische Unsicherheit nicht gesondert berücksichtigt zu werden. Andernfalls sind die berechneten Jahres-, Tages- und Stunden-Immissionskennwerte um die jeweilige statistische Unsicherheit zu erhöhen. Die relative statistische Unsicherheit des Stunden-Immissionskennwertes ist dabei der relativen statistischen Unsicherheit des Tages-Immissionskennwertes gleichzusetzen.

Bei der Berechnung der Geruchsstundenhäufigkeit ist darauf zu achten, dass die statistische Unsicherheit der Stundenmittel der Konzentration hinreichend klein ist, damit systematische Effekte bei der Identifikation einer Geruchsstunde ausgeschlossen werden können.

11 Berücksichtigung von Bebauung

Einflüsse von Bebauung auf die Immission im Rechengebiet sind zu berücksichtigen. ~~Beträgt die Schornsteinbauhöhe mehr als das 1,2fache der Gebäudehöhen oder haben Gebäude, für die diese Bedingung nicht erfüllt ist, einen Abstand von mehr als dem 6fachen ihrer Höhe von der Emissionsquelle, kann in der Regel folgendermaßen verfahren werden:~~ Für die folgende Betrachtung können Gebäude, deren Entfernung vom Schornstein größer als das 6-fache ihrer Höhe und größer als das 6-fache der Schornsteinbauhöhe ist, vernachlässigt werden.

a)

Beträgt die Schornsteinbauhöhe mehr als das ~~1,7fache~~ 7-fache der Gebäudehöhen, ist die Berücksichtigung der Bebauung durch Rauhigkeitslänge (Kapitel 5 dieses Anhangs) eine geeignet gewählte Rauigkeitslänge und Verdrängungshöhe (Kapitel 8.6 dieses Anhangs) ausreichend.

b) ~~Beträgt die~~ Bei geringerer Schornsteinbauhöhe ~~weniger als das 1,7fache~~ kann folgendermaßen verfahren werden:

Befinden sich die immissionsseitig relevanten Aufpunkte außerhalb des unmittelbaren Einflussbereiches der Gebäudehöhen und ist eine freie Abströmung gewährleistet, quellnahen Gebäude (beispielsweise außerhalb der Rezirkulationszonen, siehe Richtlinie VDI 3781 Blatt 4 (Ausgabe Juli 2017)), können

die Einflüsse der Bebauung auf das Windfeld und die Turbulenzstruktur mit Hilfe ~~eines~~ im Abschlussbericht* zum UFOPLAN Vorhaben FKZ 203 43 256 dokumentierten diagnostischen Windfeldmodells für Gebäudeumströmung berücksichtigt werden. ~~Bis zur Einführung einer geeigneten VDI Richtlinie sind Windfeldmodelle zu verwenden, deren Eignung der zuständigen obersten Landesbehörde nachgewiesen wurde.~~ Anderenfalls sollte hierfür der Einsatz eines prognostischen Windfeldmodells

~~Maßgeblich für die Beurteilung der Gebäudehöhen nach Buchstabe a) oder b) sind alle Gebäude, deren Abstand von der Emissionsquelle geringer ist als Gebäudeumströmung, das 6fachen Anforderungen der Schornsteinbauhöhe~~ Richtlinie VDI 3783 Blatt 9 (Ausgabe Mai 2017) genügt, geprüft werden.

~~41~~ Sofern die Gebäudegeometrie in einem diagnostischen oder prognostischen Windfeldmodell auf Quaderform reduziert wird, ist als Höhe des Quaders die Firsthöhe des abzubildenden Gebäudes zu wählen.

12 Berücksichtigung von Geländeunebenheiten

Unebenheiten des Geländes sind in der Regel nur zu berücksichtigen, falls innerhalb des Rechengebietes Höhendifferenzen zum Emissionsort von mehr als dem ~~0,7fachen~~ 7-fachen der Schornsteinbauhöhe und Steigungen von mehr als 1:20 auftreten. Die ~~Steigung~~ Steigung ist dabei aus der Höhendifferenz über eine Strecke zu bestimmen, die dem ~~2fachen~~ 2-fachen der Schornsteinbauhöhe entspricht.

Geländeunebenheiten können in der Regel mit Hilfe ~~eines~~ im Abschlussbericht† zu UFOPLAN Vorhaben FKZ 200 43 256 dokumentierten mesoskaligen ~~diagnostischen~~ diagnostischen Windfeldmodells berücksichtigt werden, wenn die Steigung des Geländes den Wert 1:5 nicht überschreitet und wesentliche Einflüsse von lokalen

* Janicke, U. und Janicke, L.: Weiterentwicklung eines diagnostischen Windfeldmodells für den anlagenbezogenen Immissionsschutz (TA Luft). Ingenieurbüro Janicke, Dunum, 2004. Umweltbundesamt Dessau-Roßlau, Fachbibliothek Umwelt, UBA-FB 000842.

† Janicke, L. und Janicke, U.: Entwicklung eines modellgestützten Beurteilungssystems für den anlagenbezogenen Immissionsschutz. Band 1 Ausbreitungsmodelle für die Anlagengenehmigung. Ingenieurbüro Janicke, Dunum, 2002. Umweltbundesamt Dessau-Roßlau, Fachbibliothek Umwelt, UBA-FB 000384/1.

Windsystemen oder anderen meteorologischen Besonderheiten ausgeschlossen werden können.

~~Bis zur Einführung einer geeigneten VDI Richtlinie sind Windfeldmodelle zu verwenden, deren Eignung der zuständigen obersten Landesbehörde nachgewiesen wurde.~~

~~Sind die in Absatz 2 genannten Bedingungen nicht erfüllt, können die Geländeunebenheiten in der Regel mit Hilfe eines prognostischen mesoskaligen Windfeldmodells berücksichtigt werden, das den Anforderungen der Richtlinie VDI 3783 Blatt 7 (Ausgabe Mai 2017) entspricht. Dabei sind die Verfahrensregeln der Richtlinie VDI 3783 Blatt 16 (Ausgabe Juni 2015) zu beachten.~~

13 Verwendung einer Häufigkeitsverteilung der stündlichen Ausbreitungssituationen

Eine Häufigkeitsverteilung der stündlichen Ausbreitungssituationen kann verwendet werden, ~~sofern wenn keine nasse Deposition zu berücksichtigen ist und~~ mittlere Windgeschwindigkeiten von weniger als 1,0 m/s im ~~Stundenmittel~~ Stundenmittel am Standort der Anlage in weniger als 20 ~~vom Hundert~~ Prozent der Jahresstunden ~~auf-treten~~ auf-treten. Eine Ausbreitungssituation ist durch Windgeschwindigkeitsklasse, ~~Windrichtungssektor~~ Windrichtungssektor und Ausbreitungsklasse gemäß Richtlinie VDI 3782 Blatt 6 (Ausgabe April 2017) bestimmt.

Die Windgeschwindigkeiten u_a in Anemometerhöhe h_a sind wie folgt zu klassieren:

Tabelle 18: — Klassierung der Windgeschwindigkeiten

Windgeschwindigkeitsklasse	Windgeschwindigkeit u_a in ms^{-1}	Rechenwert u_R in ms^{-1}
1	$< 1,4$	1
2	1,4 bis 1,8	1,5
3	1,9 bis 2,3	2

4	2,4 bis 3,8	3
5	3,9 bis 5,4	4,5
6	5,5 bis 6,9	6
7	7,0 bis 8,4	7,5
8	8,5 bis 10,0	9
9	>10,0	12

~~Die Windrichtung ist in 36 Sektoren zu je 10° zu klassieren. Der erste Sektor umfasst die Windrichtungen 6° bis 15°, die weiteren Sektoren folgen im Uhrzeigersinn. Bei der Windgeschwindigkeitsklasse 1 ist die Verteilung auf die Windrichtungssektoren wie bei der Windgeschwindigkeitsklasse 2 maßgebend.~~

Die Fälle mit umlaufenden Winden werden der entsprechenden Ausbreitungs- und Windgeschwindigkeitsklasse zugeordnet; die Verteilung auf die Windrichtungssektoren ist entsprechend der Windrichtungsverteilung in der jeweiligen Windgeschwindigkeitsklasse vorzunehmen.

~~Die Ausbreitungsklasse ist gemäß Richtlinie VDI 3782 Blatt 1 Anhang A (Ausgabe Dezember 2001) zu bestimmen.~~

Für jede in der Häufigkeitsverteilung mit einer Eintrittswahrscheinlichkeit größer Null aufgeführte Ausbreitungssituation ist nach dem für die Zeitreihenrechnung angegebenen Verfahren eine zeitunabhängige Ausbreitungsrechnung durchzuführen. Dabei ist als Windgeschwindigkeit u_a der Rechenwert u_R nach der Richtlinie VDI 3782 Blatt 6 (Ausgabe April 2017) zu verwenden. Die Ausbreitungsrechnung für einen Windrichtungssektor von 10° Grad ist in Form von Rechnungen über 5 Windrichtungen im Abstand von jeweils 2° Grad durchzuführen mit arithmetischer Mittelung der Ergebnisse. Für den ersten Sektor sind dies die Windrichtungen 6° Grad, 8° Grad, 10° Grad, 12° Grad, 14° Grad und entsprechend bei den folgenden Sektoren.

Der Jahresmittelwert von Konzentration ~~oder~~ Deposition und Geruchsstundenhäufigkeit ist der Mittelwert der mit den Eintrittswahrscheinlichkeiten gewichteten Konzentrations- bzw. ~~Depositionswerte~~ Depositionswerte bzw. Geruchsstunden, die für die einzelnen Ausbreitungssituationen berechnet werden.

Entwurf 16. Juli 2018

PRÄVENTIVE
RECHTSBERATUNG
SEIT 26 JAHREN!



SOFTWARE MIT INHALTEN AUS EINER HAND!

Die rechtliche Vorsorgeuntersuchung für Unternehmen.

Nutzen Sie unsere gespeicherten **Erfahrungen aus 26 Jahren Complianceberatung**. Wir vermeiden die Haftung für Organisationsverschulden von Führungskräften. Sie müssen organisatorisch dafür sorgen, dass sie sich selbst und dass sich alle Mitarbeiter des Unternehmens legal verhalten. Dazu lassen sich alle Risiken und Pflichten eines Unternehmens mit unserem System ermitteln, delegieren, monatlich aktualisieren, erfüllen, kontrollieren, digital speichern und für alle jederzeit verfügbar halten. Die Verantwortlichen können digital abfragen, wer, welche Pflicht, an welchem Betriebsteil, wie zu erfüllen hat. Führungskräfte können auf einer Oberaufsichtsmaske mit einem Blick kontrollieren, ob alle Pflichten im Unternehmen erfüllt sind. **Systematisch senken wir den Complianceaufwand durch Standardisierung um 60 %**. Sachverhalte im Unternehmen wiederholen sich, verursachen gleiche Risiken und lösen gleiche Rechtspflichten zur Risikoabwehr aus. Rechtspflichten werden nur einmal geprüft, verlinkt, gespei-

chert und immer wieder mehrfach genutzt. Wir sind Rechtsanwälte mit eigenen Informatikern und bieten eine Softwarelösung mit Inhalten und präventiver Rechtsberatung aus einer Hand. Auf Anregungen aus den Unternehmen passen unsere EDV-Spezialisten die Software unseres Compliance-Management-Systems an. Der aktuelle Inhalt unserer Datenbank: 18.000 Rechtsvorschriften von EU, Bund, Ländern und Berufsgenossenschaften, 7.500 Gerichtsurteile, standardisierte Pflichtenkataloge für 45 Branchen und 57.000 vorformulierte Betriebspflichten. **44.000 Unternehmensrisiken sind mit 59.000 Rechtspflichten drei Millionen Mal verlinkt und gespeichert**. Auf die Inhalte kommt es an. Je umfangreicher die Datenbank umso geringer ist das Risiko eine Unternehmenspflicht zu übersehen.

Weitere Informationen unter:
www.rack-rechtsanwaelte.de



14 Ausbreitungsrechnung zur Bestimmung der Schornsteinhöhe

Grundlage für die Bestimmung der Schornsteinhöhe nach Nummer 5.5.2.2 der TA Luft sind Ausbreitungsrechnungen gemäß diesem Anhang-4, wobei die folgenden Vereinfachungen und Festlegungen vorzunehmen sind:

- a) Die Ausbreitungsrechnungen sind für ebenes Gelände durchzuführen.
- b) Die Rauigkeitslänge wird auf den Wert 0,5 m gesetzt, die Verdrängungshöhe auf das 6-fache der Rauigkeitslänge und die Anemometerhöhe auf 10 m über der Verdrängungshöhe.
- c) Es werden die in einer Ausbreitungsklassen-Statistik nach Richtlinie VDI 3782 Blatt 6 (Ausgabe April 2017) definierten, ungewichteten Einzelsituationen betrachtet ohne die Ausbreitungsklassen Klug/Manier IV und V.
- d) Eine Abgasfahnenüberhöhung wird berücksichtigt, indem als Freisetzungshöhe die effektive Quellhöhe (Bauhöhe plus Endüberhöhung) verwendet wird.
- e) Die Ausbreitungsrechnung wird für ein passives, nicht deponierendes Spurengas durchgeführt.
- f) Die relative statistische Streuung des Konzentrationswertes, der die Schornsteinhöhe bestimmt, soll 5 Prozent nicht überschreiten.

Für jede der meteorologischen Einzelsituationen wird die effektive Quellhöhe bestimmt, mit welcher der vorgegebene S-Wert gerade eingehalten wird. Für jede Einzelsituation wird danach mit Hilfe des Überhöhungsmodells gemäß Nummer 7 dieses Anhangs durch Variation der Bauhöhe diejenige Bauhöhe bestimmt, die in Summe mit der dazugehörigen Endüberhöhung gerade die zuvor bestimmte effektive Quellhöhe ergibt. Die höchste dieser Bauhöhen, mindestens aber eine Höhe von 6 m, ist die nach Nummer 5.5.2.2 der TA Luft anzusetzende Schornsteinhöhe.

Vom Umweltbundesamt wird eine Referenzimplementierung dieser Bestimmungsvorschrift mit vorab berechneten Konzentrationsfahnen zur Verfügung gestellt, mit der die erforderliche Schornsteinhöhe bestimmt und für mehrere Schornsteine die Einhaltung des S-Wertes durch Überlagerung der Einzelfahnen überprüft werden kann.

Anhang 3 Organische Stoffe der Klasse I nach Nummer 5.2.5

Tabelle 18: Organische Stoffe der Klasse I nach Nummer 5.2.5 der TA Luft

Stoff	CAS-Nummer
Acetaldehyd	75-07-0
Acetamid	60-35-5
Acrylsäure	79-10-7
Alkylbleiverbindungen	
Ameisensäure	64-18-6
Amino-4-nitrotoluol,2-	99-55-8
Aminoethanol,2-	141-43-5
Anilin	62-53-3
Benzochinon,p-	106-51-4
Benzolsulfonylchlorid	98-09-9
Benzoltricarbonsäure,1,2,4-	528-44-9
Benzoltricarbonsäureanhydrid,1,2,4-	552-30-7
Benzoylchlorid	98-88-4
Bis(3-aminopropyl)-methylamin,N,N-	105-83-9
Bleiacetat (basisch)	1335-32-6
Brommethan	74-83-9
Brompropan,1-	106-94-5
Butanthiol	109-79-5
Butenal,2- (Crotonaldehyd)	123-73-9
Butin-1,4-diol-2	110-65-6
Butylacrylat,n-	141-32-2
Butylamin,iso-	78-81-9
Butylamin,n-	109-73-9
Butylphenol,4-tert-	98-54-4
Butyltoluol	98-51-1
Caprolactam	105-60-2
Chlor-1,3-butadien,2- (Chloropropen)	126-99-8
Chlor-2-methylpropen,3-	563-47-3
Chlor-2-nitrobenzol,1-	88-73-3

Stoff	CAS-Nummer
Chlor-4-nitrobenzol,1-	100-00-5
Chlor-o-toluidin,5-	95-79-4
Chloressigsäure	79-11-8
Chlorethan	75-00-3
Chlorethanol,2-	107-07-3
Chlormethan	74-87-3
Chlorpropen,3-	107-05-1
Cyanacrylsäuremethylester	137-05-3
Cyclohexandicarbonsäureanhydrid,1,2-	85-42-7
Di-(2-ethylhexyl)-phthalat	117-81-7
Di-n-butylzinnechlorid	683-18-1
Diaminobenzidin,3,3'-	91-95-2
Diaminoethan,1,2- (Ethylendiamin)	107-15-3
Dibenzoylperoxid	94-36-0
Dichlorethylen, 1,1-	75-35-4
Dichlormethan	75-09-2
Dichlornitroethan,1,1-	594-72-9
Dichlorphenole	
Dichlorpropan,1,2-	78-87-5
Dichlorpropionsäure,2,2-	75-99-0
Dichlortoluol, 2,4-	95-73-8
Dichlortoluol,a,a-	98-87-3
Diethylamin	109-89-7
Diethylcarbamidsäurechlorid	88-10-8
Diethylentriamin (3-Azapentan-1,5-diamin)	111-40-0
Difluorethen,1,1- (R1132a)	75-38-7
Diglycidylether	2238-07-5
Dihydroxybenzol,1,2- (Brenzcatechin)	120-80-9
Dihydroxybenzol,1,4- (Hydrochinon)	123-31-9
Diisocyanattoluol,2,4-	584-84-9
Diisocyanattoluol,2,6-	91-08-7
Dimethylamin	124-40-3
Dimethylamino-N,N',N'-trimethyl-1,2-diaminoethan,N-2-	3030-47-5

Stoff	CAS-Nummer
Dimethylanilin,N,N-	121-69-7
Dimethylethylamin,1,1-	75-64-9
Dinitronaphthaline (alle Isomere)	27478-34-8
Dioxan,1,4-	123-91-1
Diphenyl (Biphenyl)	92-52-4
Diphenylamin	122-39-4
Diphenylether	101-84-8
Diphenylmethan-2,4'-diisocyanat	5873-54-1
Diphenylmethan-4,4'-diisocyanat	101-68-8
Essigsäure-(2-ethoxyethyl)-ester	111-15-9
Essigsäureanhydrid	108-24-7
Ethandial (Glyoxal)	107-22-2
Ethanthiol (Ethylmercaptan)	75-08-1
Ethen	74-85-1
Ethylacrylat	140-88-5
Ethylamin	75-04-7
Ethylenglycoldinitrat	628-96-6
Ethylenthioharnstoff	96-45-7
Ethylhexansäure,2-	149-57-5
Formaldehyd	50-00-0
Formamid	75-12-7
Furaldehyd,2- (Furfuraldehyd)	98-01-1
Furanmethanamin,2-	617-89-0
Glutardialdehyd	111-30-8
Glycerintrinitrat	55-63-0
Hexachlor-1,3-butadien,1,1,2,3,4,4-	87-68-3
Hexachlorethan	67-72-1
Hexamethyldiamin	124-09-4
Hexamethylendiisocyanat	822-06-0
Hexanon,2-	591-78-6
Isocyanatmethyl-3,5,5-trimethylcyclohexylisocyanat,3-	4098-71-9
Isopropoxy-ethanol,2-	109-59-1
Kampfer	76-22-2

Stoff	CAS-Nummer
Keten	463-51-4
Kohlenoxidsulfid	463-58-1
Kresole	1319-77-3
Maleinsäureanhydrid	108-31-6
<u>Methanol</u>	<u>67-56-1</u>
Methanthiol (Methylmercaptan)	74-93-1
Methoxyanilin,4-	104-94-9
Methoxyessigsäure	625-45-6
Methyl-2,4,6-N-tetranitroanilin,N-	479-45-8
Methylacrylat	96-33-3
Methylamin	74-89-5
Methylanilin,N-	100-61-8
Methylenbis(2-methylcyclohexylamin),4',4'-	6864-37-5
Methylisocyanat	624-83-9
Methyljodid	74-88-4
Methylphenylendiamin,2-	823-40-5
Monochloressigsäure, Na-Salz	3926-62-3
Monochloressigsäure-1-methylethylester	105-48-6
Monochloressigsäureethylester	105-39-5
Monochloressigsäuremethylester	96-34-4
Montanwachssäuren, Zn-Salze	73138-49-5
Morpholin	110-91-8
Naphthylamin,1-	134-32-7
Naphthylen-1,5-diisocyanat	3173-72-6
Naphthylendiamin,1,5-	2243-62-1
Natriumtrichloracetat	650-51-1
Nitro-4-aminophenol,2-	119-34-6
Nitro-p-phenylendiamin,2-	5307-14-2
Nitroanilin,2-	88-74-4
Nitroanilin,m-	99-09-2
Nitroanilin,p-	100-01-6
Nitrobenzol	98-95-3
Nitrokresole	

PRÄVENTIVE
RECHTSBERATUNG
SEIT 26 JAHREN!



SOFTWARE MIT INHALTEN AUS EINER HAND!

Die rechtliche Vorsorgeuntersuchung für Unternehmen.

Nutzen Sie unsere gespeicherten **Erfahrungen aus 26 Jahren Complianceberatung**. Wir vermeiden die Haftung für Organisationsverschulden von Führungskräften. Sie müssen organisatorisch dafür sorgen, dass sie sich selbst und dass sich alle Mitarbeiter des Unternehmens legal verhalten. Dazu lassen sich alle Risiken und Pflichten eines Unternehmens mit unserem System ermitteln, delegieren, monatlich aktualisieren, erfüllen, kontrollieren, digital speichern und für alle jederzeit verfügbar halten. Die Verantwortlichen können digital abfragen, wer, welche Pflicht, an welchem Betriebsteil, wie zu erfüllen hat. Führungskräfte können auf einer Oberaufsichtsmaske mit einem Blick kontrollieren, ob alle Pflichten im Unternehmen erfüllt sind. **Systematisch senken wir den Complianceaufwand durch Standardisierung um 60 %**. Sachverhalte im Unternehmen wiederholen sich, verursachen gleiche Risiken und lösen gleiche Rechtspflichten zur Risikoabwehr aus. Rechtspflichten werden nur einmal geprüft, verlinkt, gespeichert

und immer wieder mehrfach genutzt. Wir sind Rechtsanwälte mit eigenen Informatikern und bieten eine Softwarelösung mit Inhalten und präventiver Rechtsberatung aus einer Hand. Auf Anregungen aus den Unternehmen passen unsere EDV-Spezialisten die Software unseres Compliance-Management-Systems an. Der aktuelle Inhalt unserer Datenbank: 18.000 Rechtsvorschriften von EU, Bund, Ländern und Berufsgenossenschaften, 7.500 Gerichtsurteile, standardisierte Pflichtenkataloge für 45 Branchen und 57.000 vorformulierte Betriebspflichten. **44.000 Unternehmensrisiken sind mit 59.000 Rechtspflichten drei Millionen Mal verlinkt und gespeichert**. Auf die Inhalte kommt es an. Je umfangreicher die Datenbank umso geringer ist das Risiko eine Unternehmenspflicht zu übersehen.

Weitere Informationen unter:
www.rack-rechtsanwaelte.de



Stoff	CAS-Nummer
Nitrophenole	
Nitropyrene	5522-43-0
Nitrotoluol,3-	99-08-1
Nitrotoluol,4-	99-99-0
Nitrotoluole (alle Isomere)	1321-12-6
<u>Octamethylcyclotetrasiloxan (D4)</u>	<u>556-67-2</u>
Oxalsäure	144-62-7
Pentachlorethan	76-01-7
Pentachlornaphthalin	1321-64-8
Phenol	108-95-2
Phenyl-1-(p-tolyl)-3-dimethylaminopropan,1-	5632-44-0
Phenyl-2-naphthylamin,N-	135-88-6
Phenyl-acetamid,N-	103-84-4
<u>Phenylhydrazin</u>	<u>100-63-0</u>
Phthalonitril	91-15-6
Phthalsäureanhydrid	85-44-9
Piperazin	110-85-0
Prop-2-in-1-ol	107-19-7
Propenal,2- (Acrolein, Acrylaldehyd)	107-02-8
Propylenglycoldinitrat	6423-43-4
Pyridin	110-86-1
Tetrabromethan,1,1,2,2-	79-27-6
Tetrachlorbenzol,1,2,4,5-	95-94-3
Tetrachlorethan,1,1,2,2-	79-34-5
<u>Tetrachlorethylen</u> <u>Tetrachlorethen</u>	127-18-4
Tetrachlormethan	56-23-5
Thioalkohole	
Thioether	
Thioharnstoff	62-56-6
Toluidin,p-	106-49-0
Tribrommethan	75-25-2
Trichlorbenzole (alle Isomere)	12002-48-1
Trichloressigsäure	76-03-9

Stoff	CAS-Nummer
Trichlorethan,1,1,2-	79-00-5
Trichlorethen	79-01-6
Trichlormethan (Chloroform)	67-66-3
Trichlornaphthalin	1321-65-9
Trichlornitromethan	76-06-2
Trichlorphenol,2,4,5-	95-95-4
Trichlorphenole	
Triethylamin	121-44-8
Trikresylphosphat,(ooo,oom,oop,omm,omp,opp)	78-30-8
Tri-N-butylphosphat	126-73-8
Trimethyl-2-cyclohexen-1-on,3,5,5-	78-59-1
Trinitrofluoren-9-on,2,4,7-	129-79-3
Trinitrotoluol,2,4,6- (TNT)	118-96-7
Vinyl-2-pyrrolidon,N-	88-12-0
Vinylacetat	108-05-4
Xylenole (ausgenommen 2,4-Xylenol)	1300-71-6
Xylidin,2,4-	95-68-1

Entwurf 16. Juli 2018

Anhang 54 Äquivalenzfaktoren für Dioxine ~~und~~, Furane und polychlorierte Biphenyle

Für den nach ~~Nr.~~ Nummer 4.5 und Nummer 5.2.7.2 der TA Luft zu bildenden Summenwert oder für die entsprechenden ~~Anforderungen~~ Anforderungen der Nummern 5.3 oder 5.4 der TA Luft sind die im Abgas ermittelten Konzentrationen der ~~nachstehend~~ nachstehend genannten Dioxine ~~und~~, Furane und polychlorierten Biphenyle mit den angegebenen Äquivalenzfaktoren zu ~~multiplizieren~~ multiplizieren und zu summieren.

Tabelle 19: Äquivalenzfaktoren für Dioxine ~~und~~, Furane und polychlorierte Biphenyle

Stoff	Äquivalenzfaktor
2,3,7,8 – Tetrachlordibenzodioxin (TCDD)	1
1,2,3,7,8 – Pentachlordibenzodioxin (PeCDD)	0,5 <u>1</u>
1,2,3,4,7,8 – Hexachlordibenzodioxin (HxCDD)	0,1
1,2,3,7,8,9 – Hexachlordibenzodioxin (HxCDD)	0,1
1,2,3,6,7,8 – Hexachlordibenzodioxin (HxCDD)	0,1
1,2,3,4,6,7,8 – Heptachlordibenzodioxin (HpCDD)	0,01
Octachlordibenzodioxin (OCDD)	0,001 <u>0003</u>
2,3,7,8 – Tetrachlordibenzofuran (TCDF)	0,1
2,3,4,7,8 – Pentachlordibenzofuran (PeCDF)	0,5 <u>3</u>
1,2,3,7,8 – Pentachlordibenzofuran (PeCDF)	0,05 <u>03</u>
1,2,3,4,7,8 – Hexachlordibenzofuran (HxCDF)	0,1
1,2,3,7,8,9 – Hexachlordibenzofuran (HxCDF)	0,1
1,2,3,6,7,8 – Hexachlordibenzofuran (HxCDF)	0,1
2,3,4,6,7,8 – Hexachlordibenzofuran (HxCDF)	0,1
1,2,3,4,6,7,8 – Heptachlordibenzofuran (HpCDF)	0,01
1,2,3,4,7,8,9 – Heptachlordibenzofuran (HpCDF)	0,01
Octachlordibenzofuran (OCDF)	0,001 <u>0003</u>

<u>PCB 77</u>	<u>0,0001</u>
<u>PCB 81</u>	<u>0,0003</u>
<u>PCB 126</u>	<u>0,1</u>
<u>PCB 169</u>	<u>0,03</u>
<u>PCB 105</u>	<u>0,00003</u>
<u>PCB 114</u>	<u>0,00003</u>
<u>PCB 118</u>	<u>0,00003</u>
<u>PCB 123</u>	<u>0,00003</u>
<u>PCB 156</u>	<u>0,00003</u>
<u>PCB 157</u>	<u>0,00003</u>
<u>PCB 167</u>	<u>0,00003</u>
<u>PCB 189</u>	<u>0,00003</u>

Entwurf 16. Juli 2018

Anhang 65 VDI-Richtlinien und Normen zur Emissionsmesstechnik

Tabelle 20: VDI-Richtlinien und Normen zur Emissionsmesstechnik

Messobjekt	Verfahren		VDI-Richtlinie		DIN/EN-Norm	
	kontinuierlich <u>kontinuierlich</u>	diskontinuierlich <u>diskontinuierlich</u>	Richtlinie/ Norm	Ausgabe	Richtlinie/ Norm	Ausgabe
Allgemeine Richtlinien						
<u>Übersicht über wesentliche Regelungen zur Durchführung von Emissionsmessungen</u>			<u>3951</u>	<u>09.2013</u>		
Kalibrierung			3950 Bl. 1	<u>Jul. 94</u> <u>06.2018</u>	<u>14181</u>	<u>02.2015</u>
Messplanung			<u>2448 Bl. 1</u>	<u>Apr. 92</u>	<u>15259</u>	<u>01.2008</u>
Durchführung von Emissionsmessungen (<u>allgemein</u>)			<u>4200</u>	<u>Dez. 00</u>	<u>15259</u>	<u>01.2008</u>

PRÄVENTIVE
RECHTSBERATUNG
SEIT 26 JAHREN!



SOFTWARE MIT INHALTEN AUS EINER HAND!

Die rechtliche Vorsorgeuntersuchung für Unternehmen.

Nutzen Sie unsere gespeicherten **Erfahrungen aus 26 Jahren Complianceberatung**. Wir vermeiden die Haftung für Organisationsverschulden von Führungskräften. Sie müssen organisatorisch dafür sorgen, dass sie sich selbst und dass sich alle Mitarbeiter des Unternehmens legal verhalten. Dazu lassen sich alle Risiken und Pflichten eines Unternehmens mit unserem System ermitteln, delegieren, monatlich aktualisieren, erfüllen, kontrollieren, digital speichern und für alle jederzeit verfügbar halten. Die Verantwortlichen können digital abfragen, wer, welche Pflicht, an welchem Betriebsteil, wie zu erfüllen hat. Führungskräfte können auf einer Oberaufsichtsmaske mit einem Blick kontrollieren, ob alle Pflichten im Unternehmen erfüllt sind. **Systematisch senken wir den Complianceaufwand durch Standardisierung um 60 %**. Sachverhalte im Unternehmen wiederholen sich, verursachen gleiche Risiken und lösen gleiche Rechtspflichten zur Risikoabwehr aus. Rechtspflichten werden nur einmal geprüft, verlinkt, gespeichert

und immer wieder mehrfach genutzt. Wir sind Rechtsanwälte mit eigenen Informatikern und bieten eine Softwarelösung mit Inhalten und präventiver Rechtsberatung aus einer Hand. Auf Anregungen aus den Unternehmen passen unsere EDV-Spezialisten die Software unseres Compliance-Management-Systems an. Der aktuelle Inhalt unserer Datenbank: 18.000 Rechtsvorschriften von EU, Bund, Ländern und Berufsgenossenschaften, 7.500 Gerichtsurteile, standardisierte Pflichtenkataloge für 45 Branchen und 57.000 vorformulierte Betriebspflichten. **44.000 Unternehmensrisiken sind mit 59.000 Rechtspflichten drei Millionen Mal verlinkt und gespeichert**. Auf die Inhalte kommt es an. Je umfangreicher die Datenbank umso geringer ist das Risiko eine Unternehmenspflicht zu übersehen.

Weitere Informationen unter:
www.rack-rechtsanwaelte.de



Messobjekt	Verfahren		VDI-Richtlinie		DIN/EN-Norm	
	<u>kontinuierlich</u>	<u>diskontinuierlich</u>	Richtlinie/ Norm	Ausgabe	Richtlinie/ Norm	Ausgabe
<u>Durchführung von Emissionsmessungen an diffusen Quellen</u>			<u>4285 Bl. 1</u>	<u>06.2005</u>		
		<u>X</u>	<u>4285 Bl. 2</u>	<u>03.2011</u>		
<u>Messunsicherheit</u>			<u>4219</u>	<u>08.2009</u>	<u>ISO 20988</u>	<u>09.2007</u>
<u>Laborinterne Validierung von Alternativverfahren</u>					<u>14793</u>	<u>05.2017</u>
Anforderungen an Prüfstellen			4220	<u>Sep. 9904.2011</u>		
<u>Betriebsgrößen</u>						
<u>Abgasgeschwindigkeit</u>		<u>X</u>			<u>ISO 16911 - 1</u>	<u>06.2013</u>
	<u>X</u>				<u>ISO 16911 - 2</u>	<u>06.2013</u>
<u>Bezugsgrößen</u>						
<u>Wasserdampf</u>		<u>X</u>			<u>14790</u>	<u>05.2017</u>
<u>Sauerstoff</u>		<u>X</u>			<u>14789</u>	<u>05.2017</u>
Staub						

Messobjekt	Verfahren		VDI-Richtlinie		DIN/EN-Norm	
	kontinuierlich <u>kontinuierlich</u>	diskontinuierlich <u>diskontinuierlich</u>	Richtlinie/ Norm	Ausgabe	Richtlinie/ Norm	Ausgabe
Staub (allgemein)		X	2066 Bl. 1	Okt. 75 <u>11.2006</u>		
Staub	X		2066 Bl. 4	Jan. 89	<u>13284-2</u>	<u>02.2018</u>
	X		2066 Bl. 6	Jan. 89		
Staub (niedrige Konzentrationen)		X	2066 Bl. 7 <u>1</u>	Aug. 93 <u>11.2006</u>	EN-13284-1	Nov. 01 <u>02.2018.</u>
	<u>X</u>				<u>13284-2</u>	<u>02.2018</u>
Staub (höhere Konzentrationen)		X	2066 Bl. 2 <u>1</u>	Aug. 93 <u>11.2006</u>		
Fraktionierende Staubmessung		X	2066 Bl. 5	Nov. 94 <u>11.1994</u>		
Rußzahl		X	2066 Bl. 8	Sep. 95 <u>09.1995</u>		
<u>Staubfraktion PM_{2,5}/PM₁₀</u>		<u>X</u>	<u>2066 Bl. 10</u>	<u>10.2004</u>	<u>ISO 23210</u>	<u>12.2009</u>
<u>Quarz und Cristobalit in der PM₄-Fraktion</u>		<u>X</u>	<u>2066 Bl. 11</u>	<u>05.2018</u>		
Staubinhaltsstoffe						

Messobjekt	Verfahren		VDI-Richtlinie		DIN/EN-Norm	
	kontinuierlich <u>kontinuierlich</u>	diskontinuierlich <u>diskontinuierlich</u>	Richtlinie/ Norm	Ausgabe	Richtlinie/ Norm	Ausgabe
<u>Schwermetalle</u>		<u>X</u>			<u>14385</u>	<u>05.2004</u>
Schwermetalle (<u>nur</u> Probenahme)		X	3868 Bl. 1	Dez. 94 <u>12.1994</u>		
Schwermetalle (<u>nur</u> Analytik)		X	2268 Bl. 1	Apr. 87 <u>04.1987</u>		
		X	2268 Bl. 2	Feb. 90 <u>02.1990</u>		
		X	2268 Bl. 3	Dez. 88 <u>12.1988</u>		
		X	2268 Bl. 4	Mai 90 <u>05.1990</u>		
Quecksilber		X			13211_	Jun. 01 <u>06.2001</u>
		<u>X</u>			<u>13211</u> <u>Berichtigung 1</u>	<u>06.2005</u>
Asbest		X	3861 Bl. <u>2</u> <u>1</u>	Sep. 96 <u>12.1989</u>		
		<u>X</u>	<u>3861 Bl. 2</u>	<u>01.2008</u>		
Schwefelverbindungen						

Messobjekt	Verfahren		VDI-Richtlinie		DIN/EN-Norm	
	kontinuierlich <u>kontinuierlich</u>	diskontinuierlich <u>diskontinuierlich</u>	Richtlinie/ Norm	Ausgabe	Richtlinie/ Norm	Ausgabe
Schwefeldioxid		X	2462 Bl. 8	Mrz. 85	<u>14791</u>	<u>05.2017</u>
Schwefeltrioxid		X	2462 Bl. 72	Mrz. 85 <u>11.2011</u>		
Schwefelwasserstoff		X	3486 Bl. 1	Apr. 79 <u>04.1979</u>		
		X	3486 Bl. 2	Apr. 79 <u>04.1979</u>		
Schwefelkohlenstoff		X	3487 Bl. 1	Nov. 78 <u>11.1978</u>		
Stickstoffverbindungen						
<u>Stickstoffoxide</u>	<u>X</u>				<u>14792</u>	<u>05.2017</u>
<u>Distickstoffmonoxid</u>		<u>X</u>	<u>2469 Bl. 1</u>	<u>02.2005</u>		
	<u>X</u>				<u>ISO 21258</u>	<u>11.2010</u>
Stickstoffmonoxid/-dioxid		X	2456 Bl. 8	Jan. 86 <u>11.2004</u>		
Basische Stickstoffverbindungen		X	3496 Bl. 1	Apr. 82 <u>04.1982</u>		
<u>Ammoniak</u>		<u>X</u>	<u>3878</u>	<u>09.2017</u>		

Messobjekt	Verfahren		VDI-Richtlinie		DIN/EN-Norm	
	kontinuierlich <u>kontinuierlich</u>	diskontinuierlich <u>diskontinuierlich</u>	Richtlinie/ Norm	Ausgabe	Richtlinie/ Norm	Ausgabe
Kohlenmonoxid		<u>X</u>	<u>2459 Bl. 1</u>	<u>12.2000</u>		
	<u>X</u>	X	2459 Bl. 1	Dez. 00	<u>15058</u>	<u>05.2017</u>
		X	<u>2459 Bl. 7</u>	<u>Feb. 94</u>		
Chlorverbindungen						
Chlorwasserstoff		X			1911-1 1911-2 1911-3	Jul. 98 <u>12.2010</u>
Chlor		X	3488 Bl. 1	Dez. 79 <u>12.1979</u>		
		X	3488 Bl. 2	Nov. 80 <u>11.1980</u>		
Fluorverbindungen						
Fluorwasserstoff		X	2470 Bl. 1	Okt. 75 <u>10.1975</u>		
Organische Stoffe						
Kohlenwasserstoffe (allgemein)			3481 Bl. 6	Dez. 94 <u>12.1994</u>		

PRÄVENTIVE
RECHTSBERATUNG
SEIT 26 JAHREN!



SOFTWARE MIT INHALTEN AUS EINER HAND!

Die rechtliche Vorsorgeuntersuchung für Unternehmen.

Nutzen Sie unsere gespeicherten **Erfahrungen aus 26 Jahren Complianceberatung**. Wir vermeiden die Haftung für Organisationsverschulden von Führungskräften. Sie müssen organisatorisch dafür sorgen, dass sie sich selbst und dass sich alle Mitarbeiter des Unternehmens legal verhalten. Dazu lassen sich alle Risiken und Pflichten eines Unternehmens mit unserem System ermitteln, delegieren, monatlich aktualisieren, erfüllen, kontrollieren, digital speichern und für alle jederzeit verfügbar halten. Die Verantwortlichen können digital abfragen, wer, welche Pflicht, an welchem Betriebsteil, wie zu erfüllen hat. Führungskräfte können auf einer Oberaufsichtsmaske mit einem Blick kontrollieren, ob alle Pflichten im Unternehmen erfüllt sind. **Systematisch senken wir den Complianceaufwand durch Standardisierung um 60 %**. Sachverhalte im Unternehmen wiederholen sich, verursachen gleiche Risiken und lösen gleiche Rechtspflichten zur Risikoabwehr aus. Rechtspflichten werden nur einmal geprüft, verlinkt, gespei-

chert und immer wieder mehrfach genutzt. Wir sind Rechtsanwälte mit eigenen Informatikern und bieten eine Softwarelösung mit Inhalten und präventiver Rechtsberatung aus einer Hand. Auf Anregungen aus den Unternehmen passen unsere EDV-Spezialisten die Software unseres Compliance-Management-Systems an. Der aktuelle Inhalt unserer Datenbank: 18.000 Rechtsvorschriften von EU, Bund, Ländern und Berufsgenossenschaften, 7.500 Gerichtsurteile, standardisierte Pflichtenkataloge für 45 Branchen und 57.000 vorformulierte Betriebspflichten. **44.000 Unternehmensrisiken sind mit 59.000 Rechtspflichten drei Millionen Mal verlinkt und gespeichert**. Auf die Inhalte kommt es an. Je umfangreicher die Datenbank umso geringer ist das Risiko eine Unternehmenspflicht zu übersehen.

Weitere Informationen unter:
www.rack-rechtsanwaelte.de



Messobjekt	Verfahren		VDI-Richtlinie		DIN/EN-Norm	
	<u>kontinuierlich</u>	diskontinuierlich	Richtlinie/ Norm	Ausgabe	Richtlinie/ Norm	Ausgabe
Kohlenwasserstoffe		X	3481 Bl. 2	Sep. 9809.1998		
Kohlenwasserstoffe (FID)	X		3481 Bl. 13	Aug. 7510.1995	12619	Sept. 9904.2013
	X		3481 Bl. 34	Ökt. 9502.2007	<u>12619</u>	<u>04.2013</u>
Kohlenwasserstoffe (IR)			2460 Bl. 1	Jul. 9607.1996		
		X	2460 Bl. 2	Jul. 74		
		X	2460 Bl. 3	Jun. 81		
GC-Bestimmung organischer Verbindungen		X	2457 Bl. 1	Nov. 9711.1997	<u>DIN CEN/TS</u> 13649-(prEN)	<u>03.2015</u>
		X	2457 Bl. 2	Dez. 9612.1996		
		X	2457 Bl. 3	Dez. 9612.1996		
		X	2457 Bl. 4	Dez. 0012.2000		
		X	2457 Bl. 65	Jun. 8112.2000		

Messobjekt	Verfahren		VDI-Richtlinie		DIN/EN-Norm	
	<u>kontinuierlich</u>	diskontinuierlich	Richtlinie/ Norm	Ausgabe	Richtlinie/ Norm	Ausgabe
<u>Methan</u>		X	2457 Bl. 7	Jun. 81	<u>ISO 25139</u>	<u>08.2011</u>
	X				<u>ISO 25140</u>	<u>12.2010</u>
Aliphatische Aldehyde (C ₁ bis C ₃)/ Ketone		X	3862 Bl. 1	Dez. 90 <u>12.1990</u>		
		X	3862 Bl. 2	Dez. 00 <u>12.2000</u>		
		X	3862 Bl. 3	Dez. 00 <u>12.2000</u>		
		X	3862 Bl. 4	Mai 01 <u>05.2001</u>		
		<u>X</u>	<u>3862 Bl. 5</u>	<u>06.2008</u>		
		<u>X</u>	<u>3862 Bl. 6</u>	<u>02.2004</u>		
		<u>X</u>	<u>3862 Bl. 7</u>	<u>02.2004</u>		
		<u>X</u>	<u>3862 Bl. 8</u>	<u>06.2015</u>		
Acrylnitril		X	3863 Bl. 1	Apr. 87 <u>04.1987</u>		

Messobjekt	Verfahren		VDI-Richtlinie		DIN/EN-Norm	
	<u>kontinuierlich</u>	diskontinuierlich	Richtlinie/ Norm	Ausgabe	Richtlinie/ Norm	Ausgabe
		X	3863 Bl. 2	Febr. 91 <u>02.1991</u>		
PAH (allgemein)		X	3873 Bl. 1	Nov. 92		
		X	3874	<u>12.2006</u>		
PAH (anlagenbezogen in der Kohlenstoffindustrie)		X	3467	Mrz. 98 <u>11.2014</u>		
Vinylchlorid		X	3493 Bl. 1	Nov. 82 <u>11.1982</u>		
Dioxine und Furane		X	3499 Bl. 1	<u>07.2003</u>	1948- 1 2 3	<u>Mai 97</u> <u>06.2006</u>
Geruchsstoffe						
		X	3881 Bl. 1	Mai 86		
		X	3881 <u>3499</u> Bl. 2	Jun. 87 <u>02.2004</u>	<u>1948 - 2</u>	<u>06.2006</u>
		X	3881 <u>3499</u> Bl. 3	Nov. 86 <u>02.2004</u>	<u>1948 - 3</u>	<u>06.2006</u>
<u>Dioxin-ähnliche PCB</u>		X			<u>1948 - 4</u>	<u>03.2014</u>

Messobjekt	Verfahren		VDI-Richtlinie		DIN/EN-Norm	
	kontinuierlich <u>kontinuierlich</u>	diskontinuierlich <u>diskontinuierlich</u>	Richtlinie/ Norm	Ausgabe	Richtlinie/ Norm	Ausgabe
<u>Gerüche</u>		<u>X</u>	<u>3880</u>	<u>10.2011</u>	<u>13725</u>	<u>07.2003</u>
					<u>13725</u> <u>Berichtigung 1</u>	<u>04.2006</u>
		<u>X</u>	<u>3884 Bl. 1</u>	<u>02.2015</u>		

Entwurf 16. Juli 2018

Anhang 76 S-Werte

Tabelle 21: S-Werte

Stoff	S-Wert <u>mg/m³</u>
<u>Schwebstaub Arsen und seine Verbindungen, angegeben als As</u>	0,0800016
<u>Benzo(a)pyren (als Leitkomponente für Polyzyklische Aromatische Kohlenwasserstoffe)</u>	0,000026
<u>Benzol</u>	0,005
Blei und seine anorganischen Verbindungen, an- <u>gegeben</u> angegeben als Pb	0,0025
Cadmium und seine anorganischen Verbindungen, angegeben als Cd	0,00013
Quecksilber und seine anorganischen Verbindungen, angegeben als Hg	0,00013
Chlor	0,09
gasförmige anorganische Chlorverbindungen, angegeben als Chlorwasserstoff	0,1
Fluor und seine gasförmigen anorganischen Verbindungen, angegeben als Fluorwasserstoff	0,0018
<u>Formaldehyd</u>	<u>0,025</u>
Kohlenmonoxid	7,5
<u>Nickel und seine Verbindungen, angegeben als Ni</u>	<u>0,00052</u>
<u>Partikel (PM₁₀) (ohne Berücksichtigung der Staubinhaltsstoffe)</u>	<u>0,08</u>
<u>Quarz-Feinstaub (PM₄)</u>	<u>0,005</u>
<u>Quecksilber und seine anorganischen Verbindungen, angegeben als Hg</u>	<u>0,00013</u>
Schwefeloxide (Schwefeldioxid und Schwefeltrioxid), angegeben als Schwefeldioxid	0,14
Schwefelwasserstoff	0,003
Stickstoffoxide, angegeben als Stickstoffdioxid	0,1
<u>Thallium und seine anorganischen Verbindungen, angegeben als Tl</u>	<u>0,00026</u>

PRÄVENTIVE
RECHTSBERATUNG
SEIT 26 JAHREN!



SOFTWARE MIT INHALTEN AUS EINER HAND!

Die rechtliche Vorsorgeuntersuchung für Unternehmen.

Nutzen Sie unsere gespeicherten **Erfahrungen aus 26 Jahren Complianceberatung**. Wir vermeiden die Haftung für Organisationsverschulden von Führungskräften. Sie müssen organisatorisch dafür sorgen, dass sie sich selbst und dass sich alle Mitarbeiter des Unternehmens legal verhalten. Dazu lassen sich alle Risiken und Pflichten eines Unternehmens mit unserem System ermitteln, delegieren, monatlich aktualisieren, erfüllen, kontrollieren, digital speichern und für alle jederzeit verfügbar halten. Die Verantwortlichen können digital abfragen, wer, welche Pflicht, an welchem Betriebsteil, wie zu erfüllen hat. Führungskräfte können auf einer Oberaufsichtsmaske mit einem Blick kontrollieren, ob alle Pflichten im Unternehmen erfüllt sind. **Systematisch senken wir den Complianceaufwand durch Standardisierung um 60 %**. Sachverhalte im Unternehmen wiederholen sich, verursachen gleiche Risiken und lösen gleiche Rechtspflichten zur Risikoabwehr aus. Rechtspflichten werden nur einmal geprüft, verlinkt, gespei-

chert und immer wieder mehrfach genutzt. Wir sind Rechtsanwälte mit eigenen Informatikern und bieten eine Softwarelösung mit Inhalten und präventiver Rechtsberatung aus einer Hand. Auf Anregungen aus den Unternehmen passen unsere EDV-Spezialisten die Software unseres Compliance-Management-Systems an. Der aktuelle Inhalt unserer Datenbank: 18.000 Rechtsvorschriften von EU, Bund, Ländern und Berufsgenossenschaften, 7.500 Gerichtsurteile, standardisierte Pflichtenkataloge für 45 Branchen und 57.000 vorformulierte Betriebspflichten. **44.000 Unternehmensrisiken sind mit 59.000 Rechtspflichten drei Millionen Mal verlinkt und gespeichert**. Auf die Inhalte kommt es an. Je umfangreicher die Datenbank umso geringer ist das Risiko eine Unternehmenspflicht zu übersehen.

Weitere Informationen unter:
www.rack-rechtsanwaelte.de



Stoff	S-Wert <u>mg/m³</u>
Für Stoffe der Nummer 5.2.2 <u>der TA Luft</u> <ul style="list-style-type: none">• Klasse I• Klasse II• Klasse III	0,005 0,05 0,1
Für Stoffe der Nummer 5.2.5 <u>der TA Luft</u> <ul style="list-style-type: none">• Gesamtkohlenstoff• Klasse I• Klasse II	0,1 0,05 0,1
Für Stoffe der Nummer 5.2.7 <u>der TA Luft</u> <ul style="list-style-type: none">• Nummer 5.2.7.1.1 Klasse I• Nummer 5.2.7.1.1 Klasse II• Nummer 5.2.7.1.1 Klasse III	0,00005 0,0005 0,005

Entwurf 16. Juli 2018

Anhang 7 Feststellung und Beurteilung von Geruchsimmissionen

Inhaltsübersicht

1. Allgemeines
2. Anforderungen an die Begrenzung und Ableitung der Geruchsemissionen
 - 2.1 Schornsteinhöhe
 - 2.2 Bagatell-Geruchsstoffstrom
3. Beurteilungskriterien
 - 3.1 Immissionswerte
 - 3.2 Anwendung der Immissionswerte
 - 3.3 Erheblichkeit der Immissionsbeiträge
4. Ermittlung der Kenngrößen der Geruchsimmission
 - 4.1 Allgemeines
 - 4.2 Ermittlung im Genehmigungsverfahren
 - 4.3 Ermittlung im Überwachungsverfahren
 - 4.4 Kenngröße für die Vorbelastung
 - 4.4.1 Allgemeines
 - 4.4.2 Beurteilungsgebiet
 - 4.4.3 Beurteilungsfläche
 - 4.4.4 Messhöhe
 - 4.4.5 Messzeitraum
 - 4.4.6 Messpunkte
 - 4.4.7 Messverfahren und Messhäufigkeit
 - 4.5 Kenngröße für die Zusatzbelastung und die Gesamtzusatzbelastung
 - 4.6 Auswertung
5. Beurteilung im Einzelfall

1. Allgemeines

In der Umwelt können Geruchsbelästigungen vor allem durch Luftverunreinigungen aus Chemieanlagen, Mineralö Raffinerien, Lebensmittelabriken, Tierhaltungsanlagen und Abfallbehandlungsanlagen sowie aus dem Kraftfahrzeugverkehr, aus Hausbrand, Landwirtschaft und Vegetation verursacht werden.

Die Vorgehensweise bei der Beurteilung dieser Belästigungen unterscheidet sich grundlegend von der anderer Immissionen. In der Regel können Immissionen durch Luftverunreinigungen als Massenkonzentration mit Hilfe physikalisch-chemischer Messverfahren objektiv nachgewiesen werden. Der Vergleich gemessener oder ggf. berechneter Immissionskonzentrationen mit Immissionswerten bereitet dann im Allgemeinen keine besonderen Schwierigkeiten. Hingegen entzieht sich die Erfassung und Beurteilung von Geruchsmissionen weitgehend einem solchen Verfahren. Da Geruchsbelästigungen meist schon bei sehr niedrigen Stoffkonzentrationen und im Übrigen durch das Zusammenwirken verschiedener Substanzen hervorgerufen werden, ist ein Nachweis mittels physikalisch-chemischer Messverfahren äußerst aufwändig oder überhaupt nicht möglich. Hinzu kommt, dass die belästigende Wirkung von Geruchsmissionen stark von der Sensibilität und der subjektiven Einstellung der Betroffenen abhängt. Dies erfordert, dass bei Erfassung, Bewertung und Beurteilung von Geruchsmissionen eine Vielzahl von Kriterien in Betracht zu ziehen ist.

So hängt die Frage, ob derartige Belästigungen als erheblich und damit als schädliche Umwelteinwirkungen anzusehen sind, nicht nur von der jeweiligen Immissionskonzentration, sondern auch von der Geruchsqualität (es riecht nach ...), der Geruchsintensität, der Hedonik (angenehm, neutral oder unangenehm), der tages- und jahreszeitlichen Verteilung der Einwirkungen, dem Rhythmus, in dem die Belästigungen auftreten, der Nutzung des beeinträchtigten Gebietes sowie von weiteren Kriterien ab (vgl. Nummer 3.1 und Nummer 5 dieses Anhangs). Wissenschaftliche Erkenntnisse belegen, dass mit der Geruchshäufigkeit eine sachgerechte und hinreichend genaue Beschreibung des Belästigungsgrades von Anwohnerinnen und Anwohnern möglich ist.

Zur Beurteilung der Erheblichkeit der Geruchsmission werden in diesem Anhang in Abhängigkeit von verschiedenen Nutzungsgebieten Immissionswerte als regelmäßiger Maßstab für die höchstzulässige Geruchsmission festgelegt. Mit diesen Immissionswerten sind Kenngrößen zu vergleichen, die auch die durch andere Anlagen verursachte Vorbelastung

berücksichtigen. Die Geruchsqualität (Tierhaltungsanlagen; vgl. Nummer 4.6 dieses Anhangs) und die Hedonik (Industrieanlagen; vgl. Nummer 5 dieses Anhangs) können dabei ergänzend durch Gewichtungsfaktoren berücksichtigt werden.

Bei nicht genehmigungsbedürftigen Tierhaltungsanlagen kann die zuständige Behörde die Entscheidung auf die Einhaltung der Abstände nach der Richtlinie VDI 3894 Blatt 2 (Ausgabe November 2012) in Verbindung mit der Richtlinie VDI 3894 Blatt 1 (Ausgabe September 2011) gründen.

Bei immissionsschutzrechtlich nicht genehmigungsbedürftigen Rinderhaltungsanlagen mit erheblich weniger als der Hälfte der die Genehmigungsbedürftigkeit einer derartigen Anlage auslösende Mengenschwelle nach § 1 i.V.m. Anhang 1 der 4. BImSchV können abweichend von der im Folgenden beschriebenen Vorgehensweise auch spezielle landesspezifische Regelungen angewendet werden.

Die Ermittlung der Vorbelastung hat im Allgemeinen durch olfaktorische Feststellungen im Rahmen von Rastermessungen gemäß DIN EN 16841 Teil 1 (Ausgabe März 2017) oder durch Geruchsausbreitungsrechnung zu erfolgen.

Die Ermittlung der Zusatzbelastung und der Gesamtzusatzbelastung (vgl. Nummer 2.2 der TA Luft) erfolgt durch Geruchsausbreitungsrechnung (vgl. auch Nummer 4.5 dieses Anhangs). Sie ist auf der Basis der Richtlinie VDI 3788 Blatt 1 (Ausgabe Juli 2000), des Anhangs 2 der TA Luft und der speziellen Anpassungen für Geruch (Janicke, L. und Janicke, U., 2004) * () durchzuführen. Die Gesamtbelastung, die mit dem Immissionswert zu vergleichen ist, ist nach Nummer 2.2 der TA Luft zu ermitteln.

Der Anhang enthält auch Regelungen für die Fälle, in denen bereits die Kenngröße für die Vorbelastung auf einer Beurteilungsfläche einen Immissionswert überschreitet (vgl. Nummer 3.3 und Nummer 5 dieses Anhangs) oder Geruchsimmissionen durch andere als in Nummer 3.1 dieses Anhangs aufgeführte Quellen auf einer Beurteilungsfläche relevant sind (vgl. Nummer 5 dieses Anhangs).

* Janicke, L. und Janicke, U. 2004: Die Entwicklung des Ausbreitungsmodells AUSTAL2000G. Berichte zur Umweltp Physik, Nummer 5, Ingenieurbüro Janicke, Dunum, 122 Seiten

In den Fällen der Nummer 3.3 dieses Anhangs soll eine Genehmigung wegen der Überschreitung der Immissionswerte nicht versagt werden, wenn die Gesamtzusatzbelastung durch die zu beurteilende Anlage die in Nummer 3.3 dieses Anhangs genannten Kriterien der Irrelevanz erfüllt oder eine Einzelfallprüfung unter Berücksichtigung anderer die Zumutbarkeit der Geruchsimmission beeinflussender Kriterien ergibt, dass die Geruchsbelästigung nicht als erheblich zu qualifizieren ist. Darüber hinaus enthält der Anhang Vorschriften, in welchen Fällen von der Ermittlung der Vorbelastung abgesehen werden kann.

2. Anforderungen an die Begrenzung und Ableitung der Geruchsemissionen

2.1 Schornsteinhöhe

Die Schornsteinhöhe ist in der Regel so zu bemessen, dass die relative Häufigkeit der Geruchsstunden bezogen auf ein Jahr (vgl. Nummer 4.5 dieses Anhangs) auf keiner Beurteilungsfläche den Wert 0,06 überschreitet. *)

In atypischen Fällen können sich unverhältnismäßige Schornsteinhöhen ergeben; in diesen Fällen ist eine Stellungnahme der zuständigen Fachbehörde einzuholen.

2.2 Bagatell-Geruchsstoffstrom

Die Bestimmung der Kenngröße der Geruchsimmission nach Nummer 4 dieses Anhangs ist im Genehmigungsverfahren nicht erforderlich, wenn die Gesamtemissionen der Anlage den Bagatell-Geruchsstoffstrom gemäß Abbildung 1 nicht überschreiten. Hierdurch ist sichergestellt, dass der immissionsseitige Beitrag der Anlage irrelevant im Sinne von Nummer 3.3 dieses Anhangs ist.

* Bei der Berechnung der Schornsteinhöhe findet der Faktor für angenehme Gerüche nach Nummer 5 dieses Anhangs keine Anwendung. Gleiches gilt für die Faktoren der Tabelle 24 (Nummer 4.6 dieses Anhangs).

PRÄVENTIVE
RECHTSBERATUNG
SEIT 26 JAHREN!



SOFTWARE MIT INHALTEN AUS EINER HAND!

Die rechtliche Vorsorgeuntersuchung für Unternehmen.

Nutzen Sie unsere gespeicherten **Erfahrungen aus 26 Jahren Complianceberatung**. Wir vermeiden die Haftung für Organisationsverschulden von Führungskräften. Sie müssen organisatorisch dafür sorgen, dass sie sich selbst und dass sich alle Mitarbeiter des Unternehmens legal verhalten. Dazu lassen sich alle Risiken und Pflichten eines Unternehmens mit unserem System ermitteln, delegieren, monatlich aktualisieren, erfüllen, kontrollieren, digital speichern und für alle jederzeit verfügbar halten. Die Verantwortlichen können digital abfragen, wer, welche Pflicht, an welchem Betriebsteil, wie zu erfüllen hat. Führungskräfte können auf einer Oberaufsichtsmaske mit einem Blick kontrollieren, ob alle Pflichten im Unternehmen erfüllt sind. **Systematisch senken wir den Complianceaufwand durch Standardisierung um 60 %**. Sachverhalte im Unternehmen wiederholen sich, verursachen gleiche Risiken und lösen gleiche Rechtspflichten zur Risikoabwehr aus. Rechtspflichten werden nur einmal geprüft, verlinkt, gespeichert

und immer wieder mehrfach genutzt. Wir sind Rechtsanwälte mit eigenen Informatikern und bieten eine Softwarelösung mit Inhalten und präventiver Rechtsberatung aus einer Hand. Auf Anregungen aus den Unternehmen passen unsere EDV-Spezialisten die Software unseres Compliance-Management-Systems an. Der aktuelle Inhalt unserer Datenbank: 18.000 Rechtsvorschriften von EU, Bund, Ländern und Berufsgenossenschaften, 7.500 Gerichtsurteile, standardisierte Pflichtenkataloge für 45 Branchen und 57.000 vorformulierte Betriebspflichten. **44.000 Unternehmensrisiken sind mit 59.000 Rechtspflichten drei Millionen Mal verlinkt und gespeichert**. Auf die Inhalte kommt es an. Je umfangreicher die Datenbank umso geringer ist das Risiko eine Unternehmenspflicht zu übersehen.

Weitere Informationen unter:
www.rack-rechtsanwaelte.de



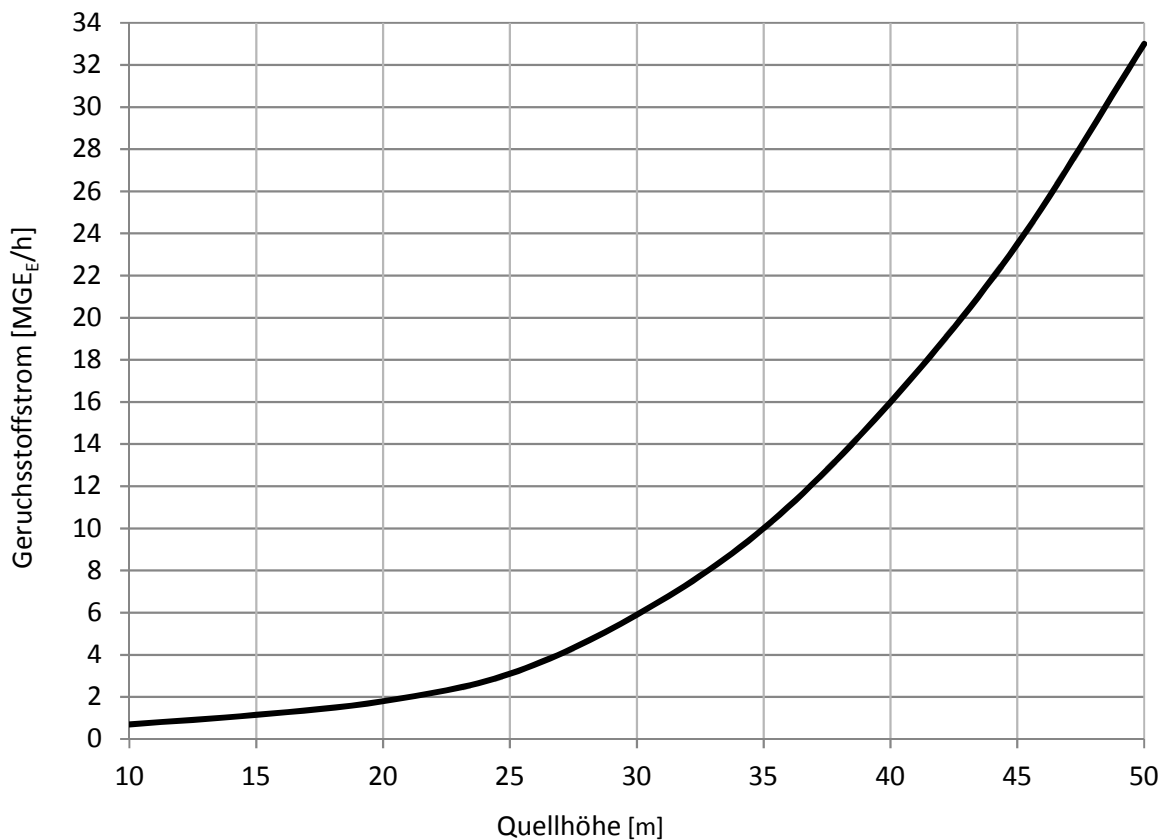


Abbildung 1: Bagatell-Geruchsstoffstromkurve

Zwischen 10 und 50 m Quellhöhe gilt für die Berechnung des Bagatellgeruchsstoffstromes die Gleichung

$$Q = -8,18E-6 \cdot h^4 + 1,31E-3 \cdot h^3 - 4,31E-2 \cdot h^2 + 6,04E-1 \cdot h - 2,24$$

mit dem Geruchsstoffstrom Q in MGE_F/h und der Quellhöhe h in m.

Bei der Anwendung der Bagatell-Geruchsstoffströme nach Abbildung 1 sind folgende Bedingungen einzuhalten:

1. Es handelt sich um eine gefasste Quelle mit einer Höhe von mindestens 10 m und maximal 50 m.
2. Die Quellhöhe beträgt mindestens das 1,7fache der zu berücksichtigenden Gebäudehöhen.
3. Die Emissionsquelle steht in ebenem Gelände.

4. Die Entfernung zwischen der Emissionsquelle und dem Immissionsort, an dem sich Personen nicht nur vorübergehend aufhalten, beträgt 100 m oder mehr.
5. Am Standort der Quelle treten mittlere Windgeschwindigkeiten von kleiner 1 m/s in weniger als 20 Prozent der Jahresstunden auf.

Für Schornsteinhöhen von mehr als 50 m gilt der Bagatellmassenstrom für die Schornsteinhöhe von 50 m.

3. Beurteilungskriterien

3.1 Immissionswerte

Eine Geruchsimmission ist nach diesem Anhang zu beurteilen, wenn sie gemäß Nummer 4.4.7 dieses Anhangs nach ihrer Herkunft aus Anlagen erkennbar, d. h. abgrenzbar ist gegenüber Gerüchen aus dem Kraftfahrzeugverkehr, dem Hausbrandbereich, der Vegetation, landwirtschaftlichen Düngemaßnahmen oder ähnlichem. Sie ist in der Regel als erhebliche Belästigung zu werten, wenn die Gesamtbelastung (Nummer 4.6 dieses Anhangs) die in Tabelle 22 angegebenen Immissionswerte überschreitet. Bei den Immissionswerten handelt es sich um relative Häufigkeiten der Geruchsstunden bezogen auf ein Jahr (vgl. Nummer 4 dieses Anhangs).

Tabelle 22: Immissionswerte für verschiedene Nutzungsgebiete

<u>Wohn- /Mischgebiete</u>	<u>Gewerbe- /Industriegebiete</u>	<u>Dorfgebiete</u>
<u>0,10</u>	<u>0,15</u>	<u>0,15</u>

Sonstige Gebiete, in denen sich Personen nicht nur vorübergehend aufhalten, sind entsprechend den Grundsätzen des Planungsrechtes den einzelnen Spalten der Tabelle 22 zuzuordnen. Bei der Geruchsbeurteilung im Außenbereich ist es unter Prüfung der speziellen Randbedingungen des Einzelfalles möglich, Werte von 0,20 (Regelfall) bis 0,25 (begründete Ausnahme) für Tierhaltungsgerüche heranzuziehen.

Der Immissionswert der Spalte „Dorfgebiete“ gilt nur für Geruchsimmissionen verursacht durch Tierhaltungsanlagen in Verbindung mit der belästigungsrelevanten Kenngröße der Gesamtbelastung (s. Nummer 4.6 dieses Anhangs). Er kann im Einzelfall auch auf Siedlungsbereiche angewendet werden, die durch die unmittelbare Nachbarschaft einer vorhandenen Tierhaltungsanlage historisch geprägt, aber nicht als Dorfgebiete ausgewiesen sind.

Gemäß § 3 Absatz 1 BImSchG sind schädliche Umwelteinwirkungen im Sinne dieses Gesetzes „Immissionen, die nach Art, Ausmaß oder Dauer geeignet sind, Gefahren, erhebliche Nachteile oder erhebliche Belästigungen für die Allgemeinheit oder die Nachbarschaft herbeizuführen“. In der Regel werden die Art der Immissionen durch die Geruchsqualität, das Ausmaß durch die Feststellung von Gerüchen ab ihrer Erkennbarkeit und über die Definition der Geruchsstunde (s. Nummer 4.4.7 dieses Anhangs) sowie die Dauer durch die Ermittlung der Geruchshäufigkeit hinreichend berücksichtigt.

Ein Vergleich mit den Immissionswerten reicht jedoch nicht immer zur Beurteilung der Erheblichkeit der Belästigung aus. Regelmäßiger Bestandteil dieser Beurteilung ist deshalb im Anschluss an die Bestimmung der Geruchshäufigkeit die Prüfung, ob Anhaltspunkte für die Notwendigkeit einer Prüfung nach Nummer 5 dieses Anhangs für den jeweiligen Einzelfall bestehen.

3.2 Anwendung der Immissionswerte

Die Immissionswerte gelten nur in Verbindung mit den im Folgenden festgelegten Verfahren zur Ermittlung der Kenngrößen für die Geruchsimmission. Über die Regelung in Nummer 4.4.1 dieses Anhangs hinausgehend berücksichtigt die Festlegung der Immissionswerte Unsicherheiten, die sich aus der olfaktometrischen Emissionsmessung sowie der Berechnung der Gesamtzusatzbelastung nach Nummer 4.5 dieses Anhangs ergeben.

3.3 Erheblichkeit der Immissionsbeiträge

Die Genehmigung für eine Anlage soll auch bei Überschreitung der Immissionswerte der dieses Anhangs auf einer Beurteilungsfläche nicht wegen der Geruchsimmissionen versagt werden, wenn der von der zu beurteilenden Anlage in ihrer Gesamtheit zu erwartende Immissionsbeitrag (Kenngröße der Gesamtzusatzbelastung nach Nummer 4.5 dieses Anhangs) auf keiner Beurteilungsfläche, auf der sich Personen nicht nur vorübergehend aufhalten (vgl. Nummer 3.1

dieses Anhangs), den Wert 0,02 überschreitet. Bei Einhaltung dieses Wertes ist davon auszugehen, dass die Anlage die belästigende Wirkung der Vorbelastung nicht relevant erhöht (Irrelevanz der Gesamtzusatzbelastung - Irrelevanzkriterium)*. In Fällen, in denen übermäßige Kumulationen durch bereits vorhandene Anlagen befürchtet werden, ist zusätzlich zu den erforderlichen Berechnungen auch die Gesamtbelastung im Istzustand in die Beurteilung einzubeziehen. D. h. es ist zu prüfen, ob bei der Vorbelastung noch ein zusätzlicher Beitrag von 0,02 toleriert werden kann.

4. Ermittlung der Kenngrößen der Geruchsimmission

4.1 Allgemeines

Grundsätzlich gibt es verschiedene Methoden zur Ermittlung der Geruchsimmission als relative Häufigkeit (Tabelle 23). In allen Fällen wird die Geruchsimmission durch einen Wert (Kenngröße) gekennzeichnet, der ihre zeitliche Wahrnehmbarkeit oberhalb einer bestimmten Intensität (Erkennungsschwelle) beschreibt.

Die Ausbreitungsrechnung kann insbesondere dann vorgenommen werden, wenn auf Grund vorliegender Messungen oder Schätzungen anzunehmen ist, dass die Vorbelastung 70 Prozent des anzuwendenden Immissionswertes nach Tabelle 22 unterschreitet oder wenn die Ermittlung der Belastung durch Begehungen als unverhältnismäßig eingeschätzt werden muss. Wird die Ermittlung der Vorbelastung rechnerisch vorgenommen, so sind alle Emittenten von Geruchsstoffen, die das Beurteilungsgebiet beaufschlagen, zu erfassen.

Um in speziellen Fällen auf Emissionen zurückrechnen zu können (nicht zur Bestimmung von Geruchshäufigkeiten), können statische Fahnenmessungen nach DIN EN 16841 Teil 2 (Ausgabe Februar 2017) verwendet werden.

* Bei der Prüfung auf Einhaltung des Irrelevanzkriteriums bei angenehmen Gerüchen findet der Faktor nach Nummer. 5 dieses Anhangs keine Anwendung. Gleiches gilt für die Berücksichtigung der Faktoren der Tabelle 24 (Nummer 4.6 dieses Anhangs).

Tabelle 23: Methoden zur Ermittlung der Geruchsmission

<u>Methode</u>	<u>Vorbelastung</u> (Nummer 4.4 dieses Anhangs)	<u>Zusatzbelastung</u> <u>Gesamtzusatzbelastung</u> (Nummer 4.5 dieses Anhangs)
<u>Ausbreitungsrechnung</u> <u>Berechnung der</u> <u>Geruchsmission</u>	<u>möglich, aber Ermittlung der</u> <u>Emissionsdaten mit Hilfe von</u> <u>olfaktometrischen</u> <u>Emissionsmessungen gemäß</u> <u>DIN EN 13725 (Ausgabe Juli</u> <u>2003) oder auch statische</u> <u>Fahnenmessungen gemäß DIN</u> <u>EN 16841 Teil 2 (Ausgabe</u> <u>Februar 2017)) erforderlich</u>	<u>vorrangig anzuwenden</u>
<u>Rastermessung gemäß DIN</u> <u>EN 16841 Teil 1 (Ausgabe</u> <u>März 2017)</u> <u>Olfaktorische Ermittlung der</u> <u>Geruchsmission</u>	<u>Möglich</u>	<u>nicht möglich</u>

4.2 Ermittlung im Genehmigungsverfahren

Unterschieden werden die Kenngrößen für die Vorbelastung, die Zusatzbelastung, die Gesamtzusatzbelastung und die Gesamtbelastung gemäß Nummer 2.2 TA Luft, die für jede Beurteilungsfläche in dem für die Beurteilung der Einwirkung maßgeblichen Gebiet (Beurteilungsgebiet) ermittelt werden. Die Gesamtzusatzbelastung ist nach Nummer 4.5 dieses Anhangs zu ermitteln.

Die Kenngröße für die Gesamtbelastung ist aus den Kenngrößen für die Vorbelastung, die Zusatzbelastung und die Gesamtzusatzbelastung nach Nummer 4.6 dieses Anhangs unter Berücksichtigung von Nummer 2.2 TA Luft zu bilden.

PRÄVENTIVE
RECHTSBERATUNG
SEIT 26 JAHREN!



SOFTWARE MIT INHALTEN AUS EINER HAND!

Die rechtliche Vorsorgeuntersuchung für Unternehmen.

Nutzen Sie unsere gespeicherten **Erfahrungen aus 26 Jahren Complianceberatung**. Wir vermeiden die Haftung für Organisationsverschulden von Führungskräften. Sie müssen organisatorisch dafür sorgen, dass sie sich selbst und dass sich alle Mitarbeiter des Unternehmens legal verhalten. Dazu lassen sich alle Risiken und Pflichten eines Unternehmens mit unserem System ermitteln, delegieren, monatlich aktualisieren, erfüllen, kontrollieren, digital speichern und für alle jederzeit verfügbar halten. Die Verantwortlichen können digital abfragen, wer, welche Pflicht, an welchem Betriebsteil, wie zu erfüllen hat. Führungskräfte können auf einer Oberaufsichtsmaske mit einem Blick kontrollieren, ob alle Pflichten im Unternehmen erfüllt sind. **Systematisch senken wir den Complianceaufwand durch Standardisierung um 60 %**. Sachverhalte im Unternehmen wiederholen sich, verursachen gleiche Risiken und lösen gleiche Rechtspflichten zur Risikoabwehr aus. Rechtspflichten werden nur einmal geprüft, verlinkt, gespei-

chert und immer wieder mehrfach genutzt. Wir sind Rechtsanwälte mit eigenen Informatikern und bieten eine Softwarelösung mit Inhalten und präventiver Rechtsberatung aus einer Hand. Auf Anregungen aus den Unternehmen passen unsere EDV-Spezialisten die Software unseres Compliance-Management-Systems an. Der aktuelle Inhalt unserer Datenbank: 18.000 Rechtsvorschriften von EU, Bund, Ländern und Berufsgenossenschaften, 7.500 Gerichtsurteile, standardisierte Pflichtenkataloge für 45 Branchen und 57.000 vorformulierte Betriebspflichten. **44.000 Unternehmensrisiken sind mit 59.000 Rechtspflichten drei Millionen Mal verlinkt und gespeichert**. Auf die Inhalte kommt es an. Je umfangreicher die Datenbank umso geringer ist das Risiko eine Unternehmenspflicht zu übersehen.

Weitere Informationen unter:
www.rack-rechtsanwaelte.de



Bei der Ermittlung der Vorbelastung ist bei zu betrachtenden Anlagen auf den rechtlichen und tatsächlichen Betriebsumfang, der ohne weitere Genehmigungen möglich ist, abzustellen.

4.3 Ermittlung im Überwachungsverfahren

Ermittlungen im Überwachungsverfahren können erforderlich sein für die Entscheidung über eine nachträgliche Anordnung. Eine nachträgliche Anordnung kommt in Betracht, wenn der Vergleich der Kenngröße für die Vorbelastung mit den Immissionswerten nach Tabelle 22 ergibt, dass die Immissionswerte nicht eingehalten sind (auch in dieser Situation ist eine Einzelfallprüfung erforderlich), oder wenn sich in den Fällen der Nummer 5 dieses Anhangs herausstellt, dass erhebliche Belästigungen hervorgerufen werden.

Im Überwachungsverfahren können zur Feststellung, ob die Voraussetzungen für nachträgliche Anordnungen vorliegen, bei der Durchführung von Rastermessungen innerhalb der Beurteilungsfläche nach Nummer 4.4.3 dieses Anhangs zusätzliche Messpunkte nach Nummer 4.4.6 dieses Anhangs oder eine höhere Messhäufigkeit nach Nummer 4.4.7 dieses Anhangs gefordert werden. Darüber hinaus kommen zur Verursacheranalyse auch statische Fahnenmessungen nach DIN EN 16841 Teil 2 (Ausgabe Februar 2017) in Betracht (Nummer 4.1 dieses Anhangs).

4.4 Kenngröße für die Vorbelastung

Die Ermittlung der Vorbelastung als relative Häufigkeit hat durch Rastermessung oder durch Geruchsausbreitungsrechnung zu erfolgen. Wird die Vorbelastung durch Rastermessung bestimmt, sind die Maßgaben unter Nummern 4.4.1 bis 4.4.7 dieses Anhangs zu beachten.

4.4.1 Allgemeines

Die Kenngröße für die Vorbelastung (IV) ergibt sich aus

$$IV = \frac{n_v}{N} \quad (1)$$

Hierbei bedeuten N den Erhebungsumfang (N = 52 oder 104) und n_v die Summe der an den vier Eckpunkten der Beurteilungsfläche erhobenen Geruchsstunden (vgl. Nummer 4.4.7 dieses Anhangs).

Die Ermittlung der Vorbelastung durch Rastermessung ist nach einem mit der zuständigen Behörde abgestimmten Messplan durchzuführen, in dem u. a. die Anlagenbeschreibung, das Beurteilungsgebiet, die Beurteilungsflächen, die einzelnen Messpunkte mit Dokumentation (Bild, Text), der Messzeitraum, die Messzeit innerhalb des Tages, der genaue zeitliche Messplan mit Angabe der Prüferinnen und Prüfer, die Namenliste der teilnehmenden Prüferinnen und Prüfer, die Erfassungsmethode zur Bestimmung des Geruchszeitanteils und ggf. die Gründe für die Freistellung von Messungen anzugeben sind.

Soweit dieser Anhang keine abweichenden Festlegungen trifft, erfolgt die Durchführung der Messungen nach DIN EN 16841 Teil 1 (Ausgabe März 2017).

Der Antragsteller kann von der Ermittlung der Vorbelastung der Geruchsimmission für die Beurteilungsflächen freigestellt werden, für die durch Abschätzungen z. B. mittels Windrichtungshäufigkeitsverteilung, durch orientierende Begehungen o. ä. festgestellt wird, dass die Kenngröße für die Vorbelastung nicht mehr als 50 Prozent des Immissionswertes in Tabelle 22 beträgt.

In diesen Fällen ist bei der Ermittlung der Gesamtbelastung nach Nummer 4.6 dieses Anhangs als Vorbelastung die Hälfte des in Betracht kommenden Immissionswertes nach Tabelle 22 einzusetzen. Außerdem erübrigt sich die Ermittlung der Vorbelastung der Geruchsimmission, wenn die Gesamtzusatzbelastung der zu genehmigenden Anlage das Irrelevanzkriterium nach Nummer 3.3 dieses Anhangs erfüllt.

Wenn das Vorhandensein anderer geruchsemittierender Anlagen auszuschließen ist, ist keine Vorbelastung anzusetzen.

Zurückliegende Messungen oder Feststellungen über Immissionen und Emissionen dürfen nur herangezogen werden, wenn sich die für die Immissionssituation im Beurteilungsgebiet maßgeblichen Verhältnisse in der Zwischenzeit nicht erheblich verändert haben.

4.4.2 Beurteilungsgebiet

Das Beurteilungsgebiet ist die Summe der Beurteilungsflächen nach Nummer 4.4.3 dieses Anhangs, die sich vollständig innerhalb eines Kreises um den Emissionsschwerpunkt mit einem

Radius befinden, der dem 30-fachen der nach Nummer 2 dieses Anhangs ermittelten Schornsteinhöhe entspricht. Als kleinster Radius ist 600 m zu wählen.

Bei Anlagen mit diffusen Quellen von Geruchsemissionen mit Austrittshöhen von weniger als 10 m über der Flur ist der Radius bei der Rastermessung zur Vorbelastungsermittlung so festzulegen, dass der kleinste Abstand vom Rand des Anlagengeländes bis zur äußeren Grenze des Beurteilungsgebietes mindestens 600 m beträgt. Das Rechengebiet einer Geruchsausbreitungsrechnung zur Ermittlung der Vorbelastung ist größer als das Beurteilungsgebiet. Das Rechengebiet ist so zu wählen, dass alle Geruchsemittenten, die das Beurteilungsgebiet relevant beaufschlagen, berücksichtigt werden.

4.4.3 Beurteilungsfläche

Die Beurteilungsflächen sind quadratische Teilflächen des Beurteilungsgebietes, deren Seitenlänge bei weitgehend homogener Geruchsbelastung in der Regel 250 m beträgt. Eine Verkleinerung der Beurteilungsfläche soll gewählt werden, wenn außergewöhnlich ungleichmäßig verteilte Geruchsimmissionen auf Teilen von Beurteilungsflächen zu erwarten sind, so dass sie mit den Vorgaben nach Satz 1 auch nicht annähernd zutreffend erfasst werden können. Entsprechend ist auch eine Vergrößerung der Beurteilungsfläche zulässig, wenn innerhalb dieser Fläche eine weitgehend homogene Geruchsstoffverteilung gewährleistet ist. Die in diesem Anhang festgelegten Immissionswerte (Nummer 3.1 dieses Anhangs) bleiben hiervon unberührt, da deren Ableitung von der Flächengröße unabhängig ist. Das quadratische Gitternetz ist so festzulegen, dass der Emissionsschwerpunkt in der Mitte einer Beurteilungsfläche liegt.

4.4.4 Messhöhe

Die Geruchsimmissionen sind in der Regel etwa in 1,5 bis 2,0 m Höhe über der Flur sowie in mehr als 1,5 m seitlichem Abstand von Bauwerken oder anderen Hindernissen zu bestimmen.

4.4.5 Messzeitraum

Der Messzeitraum soll für das Gesamtjahr repräsentativ sein. Er kann in der Regel ein halbes Jahr betragen; eine Verkürzung auf drei Monate ist nur in besonderen Fällen zulässig. Die Repräsentativität ist nach DIN EN 16841 Teil 1 (Ausgabe März 2017) zu belegen.

Die Messungen sind repräsentativ auf die 24 Stunden des Tages zu verteilen. Sie können sich auch an der Betriebszeit der Emittenten orientieren, die für die Vorbelastung maßgeblich sind. Die ermittelten Zahlen der Geruchsstunden sind in diesem Fall mit einem Faktor zu korrigieren, der das Verhältnis von Betriebszeit zu Gesamtzeit berücksichtigt.

4.4.6 Messpunkte

Die Messpunkte sind möglichst nahe an den Schnittpunkten des quadratischen Gitternetzes festzulegen, das dem Beurteilungsgebiet zu Grunde liegt. Bei Abweichungen wegen besonderer örtlicher Verhältnisse ist der nächst benachbarte Punkt auszuwählen. Bei Flächenquellen sind die Messpunkte außerhalb der Quellen festzulegen.

Grundsätzlich brauchen Messpunkte nur in den Bereichen der Umgebung der Anlage festgelegt zu werden, in denen die Geruchsimmission für die Entscheidung relevant ist. Dies sind insbesondere Gebiete, die nicht nur zum vorübergehenden Aufenthalt von Menschen bestimmt sind. Messpunkte sind daher z. B. nicht erforderlich in Waldgebieten und auf zusammenhängenden landwirtschaftlich oder gartenbaulich genutzten Flächen.

4.4.7 Messverfahren und Messhäufigkeit

Jeder Eckpunkt der Beurteilungsfläche ist im Messzeitraum 13 oder 26 mal durch Prüferinnen oder Prüfer zu begehen. Diese Messungen sollten in zeitlich annähernd gleichen Abständen über den Messzeitraum verteilt sein. Bei einem Messzeitraum von einem halben Jahr ist jeder Eckpunkt 13 oder 26 mal, bei einem Messzeitraum von einem ganzen Jahr 26 mal zu begehen.

Aus den Ergebnissen, die an den 4 Eckpunkten einer Beurteilungsfläche ermittelt wurden, ist durch Addition die Zahl der Geruchsstunden n_v für die Beurteilungsfläche zu bestimmen. Die Begehung der Messpunkte ist in ihrer Reihenfolge so festzulegen, dass benachbarte Messpunkte an unterschiedlichen Tagen begangen werden. Dies stellt sicher, dass bei der räumlich gleitenden Auswertung für jede Beurteilungsfläche und Messperiode jeweils vier unterschiedliche Messtage in die Kenngrößenermittlung eingehen.

Die für jede einzelne Messung einzusetzenden Prüferinnen und Prüfer sind aus einem festen Pool auszuwählen. Über den gesamten Messzeitraum sind mindestens 10 Prüferinnen und Prüfer annähernd gleich verteilt einzusetzen. Die individuelle Geruchsempfindlichkeit der

Prüferinnen und Prüfer ist vorab zu testen. Die Anforderungen der DIN EN 13725 (Ausgabe Juli 2003), der Richtlinien VDI 4220 (2011) und VDI 3884 Blatt 1 (Ausgabe Februar 2015) sind zu beachten.

Der Einsatz der einzelnen Prüferinnen und Prüfer ist nicht systematisch auf einzelne Wochentage und einzelne Messpunkte (Messtouren) zu beschränken.

Es ist unbedingt darauf zu achten, dass nur deutlich wahrnehmbare Geruchsimmissionen registriert werden dürfen, d. h. solche Geruchsimmissionen, die mit hinreichender Sicherheit und zweifelsfrei ihrer Herkunft nach aus Anlagen oder Anlagengruppen erkennbar und damit abgrenzbar sind gegenüber Gerüchen aus dem Kraftfahrzeugverkehr, dem Hausbrandbereich, der Vegetation, landwirtschaftlichen Düngemaßnahmen oder ähnlichem (vgl. Nummer 3.1 dieses Anhangs).

Im Übrigen sollen nur Stellen mit der Durchführung der olfaktorischen Erhebung der Vorbelastung beauftragt werden, die nach § 29b BImSchG in Verbindung mit der 41. BImSchV für den Tätigkeitsbereich der Gruppe IV Nummer 1 und für den Stoffbereich O gemäß der Anlage 1 der 41. BImSchV bekannt gegeben worden sind.

Auf die differenzierte Erfassung von Geruchsintensitäten während des Messzeitintervalls ist zu verzichten. Ein hinreichender Zusammenhang zwischen diesem Merkmal und der Ausprägung der Geruchsbelästigung konnte nicht nachgewiesen werden. Bei der Anwendung der Immissionswerte nach Nummer 3.1 dieses Anhangs sind in jedem Fall alle anlagenbezogenen Geruchsimmissionen ab ihrer Erkennbarkeit zu berücksichtigen.

Die vorhandene Geruchsimmission wird durch eine Aufenthaltszeit von 10 Minuten an jedem Messpunkt (Messzeitintervall) bei Beachtung der oben beschriebenen Vorgaben hinreichend genau erfasst. Werden während des Messzeitintervalls in mindestens 10 Prozent der Zeit (Geruchszeitanteil) Geruchsimmissionen der vorbezeichneten Art erkannt, ist dieses Messzeitintervall als „Geruchsstunde“ im Sinne der Nummer 2.1 Buchstabe c) der TA Luft zu zählen. Die Geruchswahrnehmungen sind gemäß dem Datenaufnahmebogen der DIN EN 16841 Teil 1 (Ausgabe März 2017) festzuhalten.

PRÄVENTIVE
RECHTSBERATUNG
SEIT 26 JAHREN!



SOFTWARE MIT INHALTEN AUS EINER HAND!

Die rechtliche Vorsorgeuntersuchung für Unternehmen.

Nutzen Sie unsere gespeicherten **Erfahrungen aus 26 Jahren Complianceberatung**. Wir vermeiden die Haftung für Organisationsverschulden von Führungskräften. Sie müssen organisatorisch dafür sorgen, dass sie sich selbst und dass sich alle Mitarbeiter des Unternehmens legal verhalten. Dazu lassen sich alle Risiken und Pflichten eines Unternehmens mit unserem System ermitteln, delegieren, monatlich aktualisieren, erfüllen, kontrollieren, digital speichern und für alle jederzeit verfügbar halten. Die Verantwortlichen können digital abfragen, wer, welche Pflicht, an welchem Betriebsteil, wie zu erfüllen hat. Führungskräfte können auf einer Oberaufsichtsmaske mit einem Blick kontrollieren, ob alle Pflichten im Unternehmen erfüllt sind. **Systematisch senken wir den Complianceaufwand durch Standardisierung um 60 %**. Sachverhalte im Unternehmen wiederholen sich, verursachen gleiche Risiken und lösen gleiche Rechtspflichten zur Risikoabwehr aus. Rechtspflichten werden nur einmal geprüft, verlinkt, gespeichert

und immer wieder mehrfach genutzt. Wir sind Rechtsanwälte mit eigenen Informatikern und bieten eine Softwarelösung mit Inhalten und präventiver Rechtsberatung aus einer Hand. Auf Anregungen aus den Unternehmen passen unsere EDV-Spezialisten die Software unseres Compliance-Management-Systems an. Der aktuelle Inhalt unserer Datenbank: 18.000 Rechtsvorschriften von EU, Bund, Ländern und Berufsgenossenschaften, 7.500 Gerichtsurteile, standardisierte Pflichtenkataloge für 45 Branchen und 57.000 vorformulierte Betriebspflichten. **44.000 Unternehmensrisiken sind mit 59.000 Rechtspflichten drei Millionen Mal verlinkt und gespeichert**. Auf die Inhalte kommt es an. Je umfangreicher die Datenbank umso geringer ist das Risiko eine Unternehmenspflicht zu übersehen.

Weitere Informationen unter:
www.rack-rechtsanwaelte.de



4.5 Kenngröße für die Zusatzbelastung und die Gesamtzusatzbelastung

Die Kenngröße für die Zusatzbelastung und die Gesamtzusatzbelastung ist nach Nummer 1 dieses Anhangs mit dem in Anhang 2 Nummer 5 der TA Luft beschriebenen Ausbreitungsmodell und der speziellen Anpassung für Gerüche (Janicke, L. und Janicke, U. 2004*) zu ermitteln.

Die Festlegung der Seitenlänge der Beurteilungsflächen erfolgt gemäß Nummer 4.4.3 dieses Anhangs. Bei der Festlegung der horizontalen Maschenweite des Rechengebietes sind die Vorgaben der TA Luft Anhang 2, Nummer 7 zu beachten.

Das Rechengebiet einer Geruchsausbreitungsrechnung zur Ermittlung der Zusatzbelastung bzw. der Gesamtzusatzbelastung ist größer als das Beurteilungsgebiet (s. Nummer 4.4.2 dieses Anhangs.)

Bei der olfaktometrischen Ermittlung der Emissionen als Eingangsgröße für die Ausbreitungsrechnung müssen die Anforderungen der DIN EN 13725 (Ausgabe Juli 2003) in Verbindung mit den Richtlinien VDI 4220 (Ausgabe April 2011), VDI 3884 Blatt 1 (Ausgabe Februar 2015) und VDI 3880 (Ausgabe Oktober 2011) beachtet werden.

4.6 Auswertung

Im Beurteilungsgebiet ist für jede Beurteilungsfläche die Kenngröße für die Vorbelastung aus den Ergebnissen der Rastermessung oder der Ausbreitungsrechnung zu bestimmen. Bei der Bestimmung der Zusatzbelastung und der Gesamtzusatzbelastung ist nach Nummer 4.5 dieses Anhangs zu verfahren.

Werden sowohl die Vorbelastung als auch die Gesamtzusatzbelastung über Ausbreitungsrechnung ermittelt, so ist die Gesamtbelastung in der Regel in einem Rechengang zu bestimmen.

* Janicke, L. und Janicke, U. 2004: Die Entwicklung des Ausbreitungsmodells AUSTAL2000G. Berichte zur Umweltp Physik, Nummer 5, Ingenieurbüro Janicke, Dunum, 122 Seiten).

Wird die Vorbelastung mit Hilfe der Rastermessung bestimmt, ergibt sich die Gesamtbelastung aus der Addition*) der Kenngrößen für die Vorbelastung und die Gesamtzusatzbelastung (vgl. Nummer 2.2 TA Luft).

Im Falle der Beurteilung von Geruchsimmissionen, verursacht durch Tierhaltungsanlagen, ist eine belästigungsrelevante Kenngröße der Gesamtbelastung zu berechnen und diese anschließend mit den Immissionswerten nach Tabelle 22 zu vergleichen. Nummer 5 dieses Anhangs bleibt unberührt

Für die Berechnung der belästigungsrelevanten Kenngröße IG_b wird die Gesamtbelastung IG mit dem Faktor f_{gesamt} multipliziert:

$$IG_b = IG \cdot f_{gesamt} \quad (2)$$

Der Faktor f_{gesamt} ist nach der Formel

$$f_{gesamt} = (1 / (H_1 + H_2 + \dots + H_n)) \cdot (H_1 \cdot f_1 + H_2 \cdot f_2 + \dots + H_n \cdot f_n) \quad (3)$$

zu berechnen. Dabei ist $n = 1$ bis 4

und

$$H_1 = r_1,$$

$$H_2 = \min(r_2, r - H_1),$$

$$H_3 = \min(r_3, r - H_1 - H_2),$$

$$H_4 = \min(r_4, r - H_1 - H_2 - H_3)$$

mit

r die Geruchshäufigkeit aus der Summe aller Emissionen (unbewertete Geruchshäufigkeit),

r_1 die Geruchshäufigkeit für die Tierart Mastgeflügel,

r_2 die Geruchshäufigkeit für sonstige Tierarten,

r_3 die Geruchshäufigkeit für die Tierart Mastschweine, Sauen,

r_4 die Geruchshäufigkeit für die Tierart Milchkühe mit Jungtieren

* Grundsätzlich können Häufigkeitswerte voneinander unabhängiger Verteilungen nicht auf einfache Weise addiert werden. Die algebraische Addition der vorhandenen Belastung und der zu erwartenden Zusatzbelastung stellt eine für die praktische Anwendung gebotene Vereinfachung dar; sie beruht auf dem Multiplikationstheorem der Wahrscheinlichkeitsrechnung. Dabei wird davon ausgegangen, dass das Produkt $p_v \cdot p_z$ als Korrekturterm zu vernachlässigen ist, weil die Teilwahrscheinlichkeiten p_v und p_z deutlich unter 10 Prozent liegen. (hierbei bedeuten: p_v = Wahrscheinlichkeit des Eintretens eines Geruchsereignisses in der Vorbelastung; p_z = Wahrscheinlichkeit des Eintretens eines Geruchsereignisses in der Zusatzbelastung)

und

f₁ der Gewichtungsfaktor für die Tierart Mastgeflügel,

f₂ der Gewichtungsfaktor 1 (sonstige Tierarten),

f₃ der Gewichtungsfaktor für die Tierart Mastschweine, Sauen,

f₄ der Gewichtungsfaktor für die Tierart Milchkühe mit Jungtieren.

Die Gewichtungsfaktoren für die einzelnen Tierarten sind Tabelle 24 zu entnehmen.

Von den Gewichtungsfaktoren der Tabelle 24 kann abgewichen werden, wenn wissenschaftliche Untersuchungen eine abweichende Belästigungsreaktion der Betroffenen belegen.

Tabelle 24: Gewichtungsfaktoren f für die einzelnen Tierarten

<u>Tierartspezifische Geruchsqualität</u>	<u>Gewichtungsfaktor f</u>
<u>Mastgeflügel (Puten, Masthähnchen)</u>	<u>1,5</u>
<u>Mastschweine, Sauen (bis zu einer Tierplatzzahl von 5.000 Mastschweinen bzw. unter Berücksichtigung der jeweiligen Umrechnungsfaktoren für eine entsprechende Anzahl von Zuchtsauen)</u>	<u>0,75</u>
<u>Milchkühe mit Jungtieren, Mastbullen (einschl. Kälbermast, sofern diese zur Geruchsimmissionsbelastung nur unwesentlich beiträgt)</u>	<u>0,5</u>
<u>Pferde</u>	<u>0,5</u>
<u>Sonstige Tierarten</u>	<u>1</u>

Für die Berechnung der Kenngrößen der Gesamtbelastung sind die Kenngrößen für die Vorbelastung, die Zusatzbelastung und die Gesamtzusatzbelastung mit drei Stellen nach dem Komma zu verwenden.

Zum Vergleich der Kenngrößen der Gesamtbelastung mit dem Immissionswert (Tabelle 22) für das jeweilige Gebiet sind sie auf zwei Stellen hinter dem Komma zu runden.

5. Beurteilung im Einzelfall

Für die Beurteilung, ob schädliche Umwelteinwirkungen durch Geruchsmissionen hervorgerufen werden, ist ein Vergleich der nach diesem Anhang zu ermittelnden Kenngrößen mit den in Tabelle 22 festgelegten Immissionswerten nicht ausreichend, wenn

a) auf einzelnen Beurteilungsflächen in besonderem Maße Geruchsmissionen aus dem Kraftfahrzeugverkehr, dem Hausbrandbereich, der Vegetation, landwirtschaftlichen Düngemaßnahmen oder anderen nicht nach Nummer 3.1 Absatz 1 dieses Anhangs zu erfassenden Quellen auftreten

oder

b) Anhaltspunkte dafür bestehen, dass wegen der außergewöhnlichen Verhältnisse hinsichtlich Hedonik und Intensität der Geruchswirkung, der ungewöhnlichen Nutzungen in dem betroffenen Gebiet oder sonstiger atypischer Verhältnisse

- trotz Einhaltung der Immissionswerte schädliche Umwelteinwirkungen hervorgerufen werden (z.B. Ekel und Übelkeit auslösende Gerüche) oder
- trotz Überschreitung der Immissionswerte eine erhebliche Belästigung der Nachbarschaft oder der Allgemeinheit durch Geruchsmissionen nicht zu erwarten ist (z.B. bei Vorliegen eindeutig angenehmer Gerüche).

In derartigen Fällen ist zu ermitteln, welche Geruchsmissionen insgesamt auftreten können und welchen Anteil daran der Betrieb von Anlagen verursacht, die nach Nummer 3.1 Absatz 1 dieses Anhangs zu betrachten sind. Anschließend ist zu beurteilen, ob die Geruchsmissionen als erheblich anzusehen sind und ob die Anlagen hierzu relevant beitragen.

Im Falle hedonisch eindeutig angenehmer Gerüche besteht die Möglichkeit, deren Beitrag zur Gesamtbelastung mit dem Faktor 0,5 zu wichten. Die Entscheidung hierüber trifft die zuständige Behörde. Zur Feststellung eindeutig angenehmer Anlagengerüche ist die in der Richtlinie VDI 3940 Blatt 4 (Ausgabe Juni 2010) beschriebene Methode zur hedonischen Klassifikation von Anlagengerüchen - Methode der Polaritätenprofile - anzuwenden.

Nur diejenigen Geruchsbelästigungen sind als schädliche Umwelteinwirkungen im Sinne des § 3 Absatz 1 BImSchG zu werten, die erheblich sind. Die Erheblichkeit ist keine absolut festliegende Größe, sie kann in Einzelfällen nur durch Abwägung der dann bedeutsamen Umstände festgestellt werden.

Dabei sind - unter Berücksichtigung der evtl. bisherigen Prägung eines Gebietes durch eine bereits vorhandene Geruchsbelastung (Ortsüblichkeit) - insbesondere folgende Beurteilungskriterien heranzuziehen:

- der Charakter der Umgebung, insbesondere die in Bebauungsplänen festgelegte Nutzung der Grundstücke,
- landes- oder fachplanerische Ausweisungen und vereinbarte oder angeordnete Nutzungsbeschränkungen,
- besondere Verhältnisse in der tages- und jahreszeitlichen Verteilung der Geruchsimmission sowie Art (z. B. Ekel erregende Gerüche; Ekel und Übelkeit auslösende Gerüche können bereits eine Gesundheitsgefahr darstellen) und Intensität der Geruchsimmission.

Außerdem ist zu berücksichtigen, dass bei der Grundstücksnutzung eine gegenseitigen Pflicht zur Rücksichtnahme bestehen kann, die unter anderem dazu führen kann, dass die Belästigte oder der Belästigte in höherem Maße Geruchsimmissionen hinnehmen muss. Dies wird besonders dann der Fall sein, soweit einer emittierenden Anlage Bestandsschutz zukommt. In diesem Fall können Belästigungen hinzunehmen sein, selbst wenn sie bei gleichartigen Immissionen in anderen Situationen als erheblich anzusehen wären.

PRÄVENTIVE
RECHTSBERATUNG
SEIT 26 JAHREN!



SOFTWARE MIT INHALTEN AUS EINER HAND!

Die rechtliche Vorsorgeuntersuchung für Unternehmen.

Nutzen Sie unsere gespeicherten **Erfahrungen aus 26 Jahren Complianceberatung**. Wir vermeiden die Haftung für Organisationsverschulden von Führungskräften. Sie müssen organisatorisch dafür sorgen, dass sie sich selbst und dass sich alle Mitarbeiter des Unternehmens legal verhalten. Dazu lassen sich alle Risiken und Pflichten eines Unternehmens mit unserem System ermitteln, delegieren, monatlich aktualisieren, erfüllen, kontrollieren, digital speichern und für alle jederzeit verfügbar halten. Die Verantwortlichen können digital abfragen, wer, welche Pflicht, an welchem Betriebsteil, wie zu erfüllen hat. Führungskräfte können auf einer Oberaufsichtsmaske mit einem Blick kontrollieren, ob alle Pflichten im Unternehmen erfüllt sind. **Systematisch senken wir den Complianceaufwand durch Standardisierung um 60 %**. Sachverhalte im Unternehmen wiederholen sich, verursachen gleiche Risiken und lösen gleiche Rechtspflichten zur Risikoabwehr aus. Rechtspflichten werden nur einmal geprüft, verlinkt, gespeichert

und immer wieder mehrfach genutzt. Wir sind Rechtsanwälte mit eigenen Informatikern und bieten eine Softwarelösung mit Inhalten und präventiver Rechtsberatung aus einer Hand. Auf Anregungen aus den Unternehmen passen unsere EDV-Spezialisten die Software unseres Compliance-Management-Systems an. Der aktuelle Inhalt unserer Datenbank: 18.000 Rechtsvorschriften von EU, Bund, Ländern und Berufsgenossenschaften, 7.500 Gerichtsurteile, standardisierte Pflichtenkataloge für 45 Branchen und 57.000 vorformulierte Betriebspflichten. **44.000 Unternehmensrisiken sind mit 59.000 Rechtspflichten drei Millionen Mal verlinkt und gespeichert**. Auf die Inhalte kommt es an. Je umfangreicher die Datenbank umso geringer ist das Risiko eine Unternehmenspflicht zu übersehen.

Weitere Informationen unter:
www.rack-rechtsanwaelte.de



Anhang 8 Gebiete von gemeinschaftlicher Bedeutung

Ist eine erhebliche Beeinträchtigung eines Gebiets von gemeinschaftlicher Bedeutung nicht offensichtlich ausgeschlossen, so soll zur Prüfung im Hinblick auf die Stickstoff- oder Schwefeldeposition, innerhalb des Einwirkbereiches der Jahresmittelwert der Zusatzbelastung nach Nummer 4.6.4 gebildet werden, wobei die Bestimmung der Immissionskenngrößen im Regelfall auch bei Erfüllung der in Nummer 4.6.1.1 genannten Bedingungen erfolgen soll. Der Einwirkbereich ist die Fläche um den Emissionsschwerpunkt, in der die Zusatzbelastung mehr als 0,3 kg Stickstoff pro Hektar und Jahr beziehungsweise mehr als 0,3 kg Schwefel pro Hektar und Jahr beträgt. Liegen Gebiete von gemeinschaftlicher Bedeutung innerhalb des Einwirkbereichs, so sind für jedes Gebiet je nach den Erhaltungszielen ein oder mehrere Beurteilungspunkte zu bestimmen. Sodann ist für jeden Beurteilungspunkt zu prüfen, ob eine erhebliche Beeinträchtigung des Gebietes in seinen für die Erhaltungsziele oder den Schutzzweck maßgeblichen Bestandteilen durch die Gesamtbelastung ausgeschlossen ist. Dabei ist die Bewertung anhand von Depositionswerten (Critical Loads) vorzunehmen, die nach derzeitigem Kenntnisstand langfristig signifikante, schädliche Effekte ausschließen.

Überschreitet die Gesamtbelastung an einem oder mehreren Beurteilungspunkten den relevanten Depositionswert, so darf die Genehmigung wegen dieser Überschreitung nicht versagt werden, wenn der Jahresmittelwert des Immissionsbeitrags aller für die Kumulation maßgeblichen Vorhaben an den entsprechenden Beurteilungspunkten 3 Prozent des relevanten Depositionswertes nicht überschreitet.

Für die Kumulation maßgebliche Vorhaben sind neben der Anlage selbst grundsätzlich alle Pläne und Projekte im Sinne von § 34 BNatSchG, deren wie oben bestimmter Einwirkbereich den betreffenden Beurteilungspunkt umfasst und die nach der Aufnahme des Gebietes in die Liste der Gebiete von gemeinschaftlicher Bedeutung, soweit der relevante Depositionswert dann schon überschritten war, oder, falls dies damals noch nicht der Fall war, seit Überschreitung des relevanten Depositionswertes genehmigt oder realisiert bzw. hinreichend konkretisiert wurden. Davon ausgenommen sind allerdings solche Pläne und Projekte, die bezogen auf ihre Stickstoffeinträge als erheblich beeinträchtigend eingestuft worden sind und für die diesbezüglich eine Abweichungsentscheidung nach § 34 Absatz 3 bis 5 BNatSchG erteilt wurde.

Die Genehmigung darf auch dann nicht versagt werden, wenn für die Anlage selbst eine Abweichungsentscheidung nach § 34 Absatz 3 bis 5 BNatSchG erteilt wird.

Entwurf 16. Juli 2018

Anhang 9 Stickstoffdeposition

Bei der Prüfung, ob der Schutz vor erheblichen Nachteilen durch Schädigung empfindlicher Pflanzen und Ökosysteme durch Stickstoffdeposition gewährleistet ist, soll zunächst geprüft werden, ob die Anlage in erheblichem Maße zur Stickstoffdeposition beiträgt. In einem ersten Schritt ist daher zu prüfen, ob sich empfindliche Pflanzen und Ökosysteme im Beurteilungsgebiet befinden. Analog zur Nummer 4.6.2.5 der TA Luft ist das Beurteilungsgebiet die Fläche, die sich vollständig innerhalb eines Kreises um den Emissionsschwerpunkt mit einem Radius befindet, der dem 50-fachen der tatsächlichen Schornsteinhöhe entspricht und in der die Gesamtzusatzbelastung der Anlage im Aufpunkt mehr als 3,5 kg Stickstoff pro Hektar und Jahr beträgt. Bei einer Austrittshöhe der Emissionen von weniger als 20 m über Flur soll der Radius mindestens 1 km betragen.

Liegen empfindliche Pflanzen und Ökosysteme im Beurteilungsgebiet, so sind geeignete Immissionswerte heranzuziehen, deren Überschreitung durch die Gesamtbelastung hinreichende Anhaltspunkte für das Vorliegen erheblicher Nachteile durch Schädigung empfindlicher Pflanzen und Ökosysteme wegen Stickstoffdeposition liefert. Überschreitet die Gesamtbelastung an mindestens einem Beurteilungspunkt die Immissionswerte, so ist der Einzelfall zu prüfen.

Beträgt die Kenngröße der Gesamtzusatzbelastung durch die Emission der Anlage an einem Beurteilungspunkt weniger als 10 Prozent des anzuwendenden Immissionswertes, so ist in der Regel davon auszugehen, dass die Anlage nicht in erheblichem Maße zur Stickstoffdeposition beiträgt. Die Prüfung des Einzelfalles kann dann unterbleiben.

Die benötigten Immissionskenngrößen sollen nach Nummer 4.6 der TA Luft bestimmt werden, wobei die Vorgaben nach Nummer 4.1 Absatz 4 Satz 1 der TA Luft analog anzuwenden sind. Die Regelungen für die Bagatellmassenströme der Nummer 4.6.1.1 der TA Luft sind dabei anzuwenden. Für Ammoniakemissionen beträgt der entsprechende Bagatellmassenstrom unabhängig von den Ableitbedingungen 0,1 kg NH₃/h. Der NH₃-Bagatellmassenstrom dient der Konkretisierung der Kausalität zwischen Anlagenbetrieb und schädlichen Umwelteinwirkungen; da die Ableitung der NH₃-Emissionen häufig bodennah erfolgt, wird auf eine Differenzierung nach Art der Ableitung verzichtet.

Mit Zustimmung der zuständigen Behörde kann die Bestimmung der Kenngrößen für die Zusatzbelastung und die Gesamtzusatzbelastung auch durch ein Screening-Verfahren auf Basis

von Mindestabständen erfolgen, wenn die Berechnung der Mindestabstände mit dem im Anhang 2 angegebene Berechnungsverfahren erfolgte und die zugrundeliegenden Annahmen im Einzelfall gültig sind.

Entwurf 16. Juli 2018

Anhang 10 Bioaerosole

Anhaltspunkte für die Sonderfallprüfung

Mögliche Anhaltspunkte dafür, dass der Schutz vor Gefahren für die menschliche Gesundheit durch die Immission von Bioaerosolen nicht gewährleistet und eine Sonderfallprüfung durchzuführen ist, sind:

- Abstand zwischen Wohnort/Aufenthaltort und einer Bioaerosol-emittierenden Anlage (Beispiele: < 500 m zu Geflügelhaltungsanlagen, offenen oder nicht vollständig geschlossenen Kompostierungsanlagen; < 350 m zu Schweinemastbetrieben; < 200 m zu geschlossenen Kompostierungsanlagen)
- ungünstige Ausbreitungsbedingungen, z. B. Kaltluftabflüsse in Richtung der Wohnbebauung
- weitere Bioaerosol-emittierende Anlagen in der Nähe (1000 m-Radius)
- empfindliche Nutzungen (z. B. Krankenhäuser)
- gehäufte Beschwerden der Anwohner wegen gesundheitlicher Beeinträchtigungen, die durch Emissionen aus Bioaerosol-emittierenden Anlagen verursacht sein können (spezifische Erkrankungsbilder).

Strukturierung der Sonderfallprüfung

- 1) Die Ermittlung der Kenngrößen der Immissionsbelastung erfolgt analog zu den Bestimmungen der Nummer 4.6 der TA Luft. Für die Abgrenzung des Beurteilungsgebietes nach Nummer 4.6.2.5 der TA Luft ist, soweit erforderlich, der über ein Kalenderjahr gemittelte Immissionswert für Partikel (PM₁₀) nach Tabelle 1 als relevanter Langzeit-Immissionswert heranzuziehen.
- 2) Im Regelfall kann davon ausgegangen werden, dass von der Anlage keine Gefahren für die menschliche Gesundheit durch die Immission von Bioaerosolen ausgehen, wenn die Kenngröße der Gesamtzusatzbelastung für Partikel (PM₁₀) an keinem Beurteilungspunkt 1,2 µg/m³ überschreitet.

Ist die unter 2) genannte Bedingung nicht erfüllt, so erfolgt eine vertiefte Prüfung des Einzelfalls.

PRÄVENTIVE
RECHTSBERATUNG
SEIT 26 JAHREN!



SOFTWARE MIT INHALTEN AUS EINER HAND!

Die rechtliche Vorsorgeuntersuchung für Unternehmen.

Nutzen Sie unsere gespeicherten **Erfahrungen aus 26 Jahren Complianceberatung**. Wir vermeiden die Haftung für Organisationsverschulden von Führungskräften. Sie müssen organisatorisch dafür sorgen, dass sie sich selbst und dass sich alle Mitarbeiter des Unternehmens legal verhalten. Dazu lassen sich alle Risiken und Pflichten eines Unternehmens mit unserem System ermitteln, delegieren, monatlich aktualisieren, erfüllen, kontrollieren, digital speichern und für alle jederzeit verfügbar halten. Die Verantwortlichen können digital abfragen, wer, welche Pflicht, an welchem Betriebsteil, wie zu erfüllen hat. Führungskräfte können auf einer Oberaufsichtsmaske mit einem Blick kontrollieren, ob alle Pflichten im Unternehmen erfüllt sind. **Systematisch senken wir den Complianceaufwand durch Standardisierung um 60 %**. Sachverhalte im Unternehmen wiederholen sich, verursachen gleiche Risiken und lösen gleiche Rechtspflichten zur Risikoabwehr aus. Rechtspflichten werden nur einmal geprüft, verlinkt, gespei-

chert und immer wieder mehrfach genutzt. Wir sind Rechtsanwälte mit eigenen Informatikern und bieten eine Softwarelösung mit Inhalten und präventiver Rechtsberatung aus einer Hand. Auf Anregungen aus den Unternehmen passen unsere EDV-Spezialisten die Software unseres Compliance-Management-Systems an. Der aktuelle Inhalt unserer Datenbank: 18.000 Rechtsvorschriften von EU, Bund, Ländern und Berufsgenossenschaften, 7.500 Gerichtsurteile, standardisierte Pflichtenkataloge für 45 Branchen und 57.000 vorformulierte Betriebspflichten. **44.000 Unternehmensrisiken sind mit 59.000 Rechtspflichten drei Millionen Mal verlinkt und gespeichert**. Auf die Inhalte kommt es an. Je umfangreicher die Datenbank umso geringer ist das Risiko eine Unternehmenspflicht zu übersehen.

Weitere Informationen unter:
www.rack-rechtsanwaelte.de



Entwurf 16. Juli 2018

Anhang 11 Dokumentation und Massenbilanzierung bei nährstoffreduzierter Mehrphasenfütterung bei Nutztieren

Dokumentation

Folgende Unterlagen sind für die Erfüllung der Dokumentationspflicht zur nachvollziehbaren Umsetzung der einzelbetrieblichen N- und P-reduzierten Mehrphasenfütterung vorzuhalten:

1. Verbrauchte Futtermengen: Lieferscheine, eigene Erntemengen und Erntegewichte, geeignete Aufzeichnungen von Fütterungscomputern;
2. Nährstoffgehalte im Futter: Angaben zum Gehalt an N und P von Eigen- und Zukauffutter durch Laboranalysen, wobei auf repräsentative Probenahmen aus dem Futter sowie auf geeignete Analyseeinrichtungen zu achten ist, oder gleichwertige Deklarationen von Futtermittellieferungen und Zukaufsfuttermitteln;
3. Futterplanung: Unterlagen zur Rationsberechnung der Fütterung nach Leistung und Fütterungsphasen von sachkundigem Personal;
4. Tierzahlen und Tiergewichte: Belege für Ein- und Verkauf, Planungsdaten und Daten aus der Betriebszweigabrechnung, eigenen Aufzeichnungen oder aus beauftragten Auswertungen;
5. Tierleistungen: Kontrollwägungen und Planungsdaten für Sauen, Ferkel und Mastschweine sowie für Geflügel;
6. Tierplätze: Planungsdaten mit Auswertungen der Leistungsdaten, Stallgenehmigungen.

Massenbilanzierung

Zu bilanzieren sind Leistungen (Nährstoffaufnahme, Zuwachs an Lebendmasse, Nährstoffgehalt und Ansatz im Zuwachs), Nährstoffabgabe (Nährstoffe in den Produkten) und Nährstoffausscheidung mit den Bilanzierungsgliedern:

- Nährstoffaufnahme = Verbrauchte Futtermengen x Nährstoffgehalte im Futter auf Elementbasis;
- Ansatz im Zuwachs = Zuwachs an Lebendmasse in kg x Gehalt im Zuwachs auf Elementbasis
Gehalt im Zuwachs: z.B. 26,6g N/kg, 5,1g P/kg bei Schweinen;
- Nährstoffabgabe (Elementbasis) im Produkt (Fleisch, Eier, Milch) x Gehalt im Produkt;

- Nährstoffansatz = Ansatz + Nährstoffabgabe;
- Angabe der Nährstoffausscheidung (Elementbasis oder Oxidbasis).

Grundprinzip der Massenbilanz:

Nährstoffaufnahme (Input) minus Nährstoffansatz (Retention) = Nährstoffausscheidung

Entwurf 16. Juli 2018

Anhang 12 Minderungstechniken im Stall zur Reduzierung von Ammoniakemissionen

Teil 1 Schweine

1. Mastschweine (28 – 120 kg Lebendmasse): Referenzwert für Verfahren bei Zwangslüftung, Flüssigmistverfahren = 2,912 kg Ammoniak je Tierplatz und Jahr ($\text{NH}_3/(\text{TP}\cdot\text{a})$). Bei diesem Wert ist ausgehend von einem Emissionsfaktor von 3,64 kg $\text{NH}_3/(\text{TP}\cdot\text{a})$ eine Minderung der Ammoniakemissionen um 20 Prozent durch eine nährstoffangepasste Fütterung bereits berücksichtigt.

Der Wert von höchstens 1,8 kg $\text{NH}_3/(\text{TP}\cdot\text{a})$ ist durch Minderungstechniken einzuhalten.

Tabelle 25: Minderungstechniken Mastschweine

<u>Kurzbezeichnung der Minderungstechnik</u>	<u>Emissionsfaktor der Minderungstechnik</u> in kg $\text{NH}_3/(\text{TP}\cdot\text{a})$
<u>Für Haltungsverfahren: Zwangslüftung, Flüssigmistverfahren (Teil- oder Vollspaltenboden)</u>	
<u>Teil- oder Vollspaltenboden mit angeschrägten Wänden im Güllekanal</u>	<u>1,5</u>
<u>Teilspaltenbucht mit getrenntem Gülle- und Wasserkanal</u>	<u>1,8</u>
<u>Teilspaltenboden mit V-förmigen Kotbändern</u>	<u>1,2</u>
<u>Gülleabkühlung auf mindestens 10°C (dauerhaft)</u>	
<u>1. Kühlrippen an Gülleoberfläche</u>	<u>Kühlrippen: 1,5</u>
<u>2. Kühlungsleitungen auf Fundament</u>	<u>Kühlungsleitungen: 1,8</u>
<u>Abgasreinigung (Gesamtvolumenstrom) nach Nummer 5.4.7.1 Buchstabe h) der TA Luft</u>	<u>0,87</u>
<u>Abgasreinigung (Teilstrombehandlung; mindestens 60 Prozent des Gesamtvolumenstromes mit mindestens 70 Prozent Emissionsminderungsgrad für Ammoniak) nach Nummer 5.4.7.1 Buchstabe i) der TA Luft</u>	<u>1,8</u>
<u>Gülleansäuerung (pH-Wert 4,6 bis 5,0)</u>	<u>1,95</u>
<u>Techniken mit Fokus auf das Tierwohl</u>	

<u>Planbefestigter Betonboden komplett eingestreut (Tiefstreu) bei Zwangslüftung mit Teilstrombehandlung bei Abgasreinigung</u>	<u>2,33</u>
<u>Außenklimastall, Tiefstreuverfahren</u>	<u>3,36</u>
<u>Kisten- oder Hüttenstall mit Teilspaltenboden</u>	<u>1,95</u>
<u>Schrägbodenstall</u>	<u>1,95</u>

2) Zuchtsauen (Warte- und Deckbereich):

Referenzwert für alle Bereiche und Haltungsverfahren = 3,84 kg NH₃/(TP·a). Bei diesem Wert ist ausgehend von einem Emissionsfaktor von 4,8 kg NH₃/(TP·a) eine Minderung der Ammoniakemissionen um 20 Prozent durch eine nährstoffangepasste Fütterung bereits berücksichtigt.

Der Wert 2,3 kg NH₃/(TP·a) ist durch Minderungstechniken einzuhalten.

Tabelle 26: Minderungstechniken Zuchtsauen (Warte- und Deckbereich)

<u>Kurzbezeichnung der Minderungstechnik</u>	<u>Emissionsfaktor der Minderungstechnik in kg NH₃ / (TP·a)</u>
<u>Für Haltungsverfahren: Zwangslüftung, Flüssigmistverfahren (Teil- und Vollspaltenboden)</u>	
<u>Perforierter Boden mit angeschrägten Wänden im Güllekanal</u>	<u>1,95</u>
<u>Teil- oder Vollspaltenboden mit verkleinertem Güllekanal</u>	<u>3,10</u>
<u>Gülle Kühlung auf mindestens 10°C (dauerhaft)</u>	<u>Kühlrippen: 1,95</u>
<u>1. Kühlrippen an Gülleoberfläche</u>	<u>Kühlungsleitungen: 3,5</u>
<u>2. Kühlungsleitungen im Fundament</u>	
<u>Abgasreinigung (Gesamtvolumenstrom) nach Nummer 5.4.7.1 Buchstabe h) der TA Luft</u>	<u>1,15</u>
<u>Abgasreinigung (auch Teilstrombehandlung; 60 Prozent des Gesamtvolumenstromes mit mindestens 70 Prozent</u>	<u>2,3</u>

PRÄVENTIVE
RECHTSBERATUNG
SEIT 26 JAHREN!



SOFTWARE MIT INHALTEN AUS EINER HAND!

Die rechtliche Vorsorgeuntersuchung für Unternehmen.

Nutzen Sie unsere gespeicherten **Erfahrungen aus 26 Jahren Complianceberatung**. Wir vermeiden die Haftung für Organisationsverschulden von Führungskräften. Sie müssen organisatorisch dafür sorgen, dass sie sich selbst und dass sich alle Mitarbeiter des Unternehmens legal verhalten. Dazu lassen sich alle Risiken und Pflichten eines Unternehmens mit unserem System ermitteln, delegieren, monatlich aktualisieren, erfüllen, kontrollieren, digital speichern und für alle jederzeit verfügbar halten. Die Verantwortlichen können digital abfragen, wer, welche Pflicht, an welchem Betriebsteil, wie zu erfüllen hat. Führungskräfte können auf einer Oberaufsichtsmaske mit einem Blick kontrollieren, ob alle Pflichten im Unternehmen erfüllt sind. **Systematisch senken wir den Complianceaufwand durch Standardisierung um 60 %**. Sachverhalte im Unternehmen wiederholen sich, verursachen gleiche Risiken und lösen gleiche Rechtspflichten zur Risikoabwehr aus. Rechtspflichten werden nur einmal geprüft, verlinkt, gespei-

chert und immer wieder mehrfach genutzt. Wir sind Rechtsanwälte mit eigenen Informatikern und bieten eine Softwarelösung mit Inhalten und präventiver Rechtsberatung aus einer Hand. Auf Anregungen aus den Unternehmen passen unsere EDV-Spezialisten die Software unseres Compliance-Management-Systems an. Der aktuelle Inhalt unserer Datenbank: 18.000 Rechtsvorschriften von EU, Bund, Ländern und Berufsgenossenschaften, 7.500 Gerichtsurteile, standardisierte Pflichtenkataloge für 45 Branchen und 57.000 vorformulierte Betriebspflichten. **44.000 Unternehmensrisiken sind mit 59.000 Rechtspflichten drei Millionen Mal verlinkt und gespeichert**. Auf die Inhalte kommt es an. Je umfangreicher die Datenbank umso geringer ist das Risiko eine Unternehmenspflicht zu übersehen.

Weitere Informationen unter:
www.rack-rechtsanwaelte.de



<u>Emissionsminderungsgrad für Ammoniak) nach Nummer 5.4.7.1 Buchstabe i) der TA Luft</u>	
<u>Gülleansäuerung (pH-Wert 4,6 bis 5,0)</u>	<u>2,5</u>
<u>Für Haltungsverfahren mit Fokus auf das Tierwohl</u>	
<u>Planbefestigter Betonboden, Tiefstreu</u>	<u>Einzelnachweis*</u>
<u>Kisten- oder Hüttenstall mit Teilspaltenboden</u>	<u>Einzelnachweis*</u>

* Nummer 5.1.1, Absatz 12 bleibt unberührt.

3.) Zuchtsauen (Abferkelbereich – ferkelführend):

Referenzwert für alle Bereiche und Haltungsverfahren = 6,64 kg NH₃/(TP·a). Bei diesem Wert ist ausgehend von einem Emissionsfaktor von 8,3 kg NH₃/(TP·a) eine Minderung der Ammoniakemissionen um 20 Prozent durch eine nährstoffangepasste Fütterung bereits berücksichtigt.

Der Wert 4,0 kg NH₃/(TP·a) ist durch Minderungstechniken einzuhalten.

Tabelle 27: Minderungstechniken Zuchtsauen (Abferkelbereich – ferkelführend)

<u>Bezeichnung der Minderungstechnik</u>	<u>Emissionsfaktor der Minderungstechnik</u> <u>In kgNH₃/(TP·a)</u>
<u>Für Haltungsverfahren: Zwangslüftung, Flüssigmistverfahren (Teil- und Vollspaltenboden)</u>	
<u>Perforierter Boden mit angeschrägten Wänden im Güllekanal</u>	<u>4,7</u>
<u>Gülle Kühlung auf mindestens 10°C (dauerhaft)</u>	<u>Kühlrippen: 3,4</u>
<u>1. Kühlrippen an Gülleoberfläche</u>	<u>Kühlungsleitungen: 6,0</u>
<u>2. Kühlungsleitungen im Fundament</u>	
<u>Abgasreinigung (Gesamtvolumenstrom) nach Nummer 5.4.7.1, Buchstabe h) der TA Luft</u>	<u>2,0</u>
<u>Abluftreinigung (auch Teilstrombehandlung; 60 Prozent des Gesamtvolumenstromes mit mindestens 70 Prozent</u>	<u>4,0</u>

<u>Emissionsminderungsgrad für Ammoniak) nach Nummer 5.4.7.1 Buchstabe i) der TA Luft</u>	
<u>Gülleansäuerung (pH-Wert 4,6 bis 5,0)</u>	<u>2,35</u>
<u>Eingestreute Bucht mit kombinierter Gülle- / Festmisterzeugung</u>	<u>Einzelnachweis*</u>
<u>Teil- oder Vollspaltenboden mit „Güllepfanne“</u>	<u>Einzelnachweis*</u>

* Nummer 5.1.1 Absatz 12 der TA Luft bleibt unberührt

Entwurf 16. Juli 2018

4.) Ferkel (bis 28 kg Lebendmasse):

Referenzwert für alle Bereiche und Haltungsverfahren = 0,4 kg NH₃/(TP·a). Bei diesem Wert ist ausgehend von einem Emissionsfaktor von 0,5 kg NH₃/(TP·a) eine Minderung der Ammoniakemissionen um 20 Prozent durch eine nährstoffangepasste Fütterung bereits berücksichtigt.

Der Wert 0,24 kg NH₃/(TP·a) ist durch Minderungstechniken einzuhalten.

Tabelle 28: Minderungstechniken Ferkel

<u>Bezeichnung der Minderungstechnik</u>	<u>Emissionsfaktor der Minderungstechnik</u> <u>In kg NH₃/(TP·a)</u>
<u>Für Haltungsverfahren: Zwangslüftung, Flüssigmistverfahren (Teil- und Vollspaltenboden)</u>	
<u>Teil- oder Vollspaltenboden mit angeschrägten Wänden im Güllekanal</u>	<u>0,2</u>
<u>Teilspaltenbucht mit getrenntem Gülle und Wasserkanal</u>	<u>0,1</u>
<u>Teilspaltenboden mit V-förmigen Kotbändern</u>	<u>0,16</u>
<u>Gülleabkühlung auf mindestens 10°C (dauerhaft)</u> <u>- Kühlrippen an Gülleoberfläche</u>	<u>0,1</u>
<u>Abgasreinigung (Gesamtvolumenstrom) nach Nummer 5.4.7.1 Buchstabe h)</u>	<u>0,12</u>
<u>Abgasreinigung (auch Teilstrombehandlung; 60 Prozent des Gesamtvolumenstromes mit mindestens 70 Prozent Emissionsminderungsgrad für Ammoniak) nach Nummer 5.4.7.1 Buchstabe i) der TA Luft</u>	<u>0,24</u>
<u>Gülleansäuerung (pH-Wert 4,6 bis 5,0)</u>	<u>0,15</u>
<u>Für Haltungsverfahren: Zwangslüftung, Flüssigmistverfahren (Teil- und Vollspaltenboden)</u>	
<u>Planbefestigter Betonboden komplett eingestreut (Tiefstreu)</u>	<u>Einzelnachweis*</u>
<u>Kisten- oder Hüttenstall mit Teilspaltenboden</u>	<u>Einzelnachweis*</u>
<u>Schrägbodenstall</u>	<u>Einzelnachweis*</u>

* Nummer 5.1.1, Absatz 12 der TA Luft bleibt unberührt

Teil 2 Geflügel

Eine Ammoniakemissionsminderung nach Nummer 5.4.7.1 Buchstabe h) der TA Luft von mindestens 70 Prozent sowie nach Nummer 5.4.7.1 Buchstabe i) von mindestens 40 Prozent im Vergleich zum angegebenen Referenzwert ist einzuhalten. Die Emissionsfaktoren berücksichtigen eine Minderung der Ammoniakemissionen um 10 Prozent durch eine nährstoffangepasste Fütterung.

Tabelle 29: Minderungstechniken Geflügel

<u>Kurzbezeichnung der Verfahren/ Minderungstechnik</u>	<u>Referenzwert der Haltungsver- fahren</u>	<u>Emissions- faktor nach Nummer 5.4.7.1 Buchstabe h) der TA Luft</u>	<u>Emissions- faktor nach Nummer 5.4.7.1 Buchstabe i) der TA Luft</u>
	<u>In kg NH₃/(TP·a)</u>		
<u>Legehennen</u>			
<u>Voliersysteme mit Kotband:</u>			
a) <u>Volierenhaltung, unbelüftetes Kotband, Kotabfuhr zweimal pro Woche,</u>	a) <u>0,050</u> b) <u>0,041</u> c) <u>0,033</u>	a) <u>0,015</u> b) <u>0,012</u> c) <u>0,009</u>	a) <u>0,030</u> b) <u>0,025</u> c) <u>0,019</u>
b) <u>Volierenhaltung, belüftetes Kotband, (0,4-0,5 m³/Tier und Stunde ohne Zuluftkonditionierung, Kotabfuhr einmal pro Woche, Trockensubstanzgehalt (TS) im Kot 55 Prozent.</u>			
c) <u>Volierenhaltung, Kotbelüftung mit Außenluft (0,7 m³/TP und Stunde, 17°C Lufttemperatur mit 55 Prozent TS im Kot, 80 Prozent TS in Einstreu</u>			

<u>Bodenhaltung / Auslauf (Entmistung einmal je Durchgang)</u>	<u>0,284</u>	<u>0,085</u>	<u>0,170</u>
<u>Junghennen bis 18 Wochen, Volierenhaltung, unlüftetes Kotband, Kotabfuhr zweimal pro Woche</u>	<u>0,0352</u>	<u>0,011</u>	<u>0,021</u>
<u>Junghennen bis 18 Wochen, Volierenhaltung, belüftetes Kotband, 0,1 m³/(TP·h), Kotabfuhr einmal pro Woche</u>	<u>0,0289</u>	<u>0,0087</u>	<u>0,017</u>
<u>Masthähnchen</u>			
<u>Bodenhaltung, Zwangsentlüftung (Mast bis 33 Tage)</u>	<u>0,035</u>	<u>0,011</u>	<u>0,021</u>
<u>Bodenhaltung, Zwangslüftung (Mast bis 42 Tage)</u>	<u>0,0437</u>	<u>0,013</u>	<u>0,026</u>
<u>Elterntiere und Großelterntiere von Masthähnchen (bis 19. Woche)</u>	<u>0,225</u>	<u>0,067</u>	<u>0,135</u>
<u>Elterntiere und Großelterntiere von Masthähnchen, Bodenhaltung mit Kotbunker (getrennte Aufzucht ab 20. Woche)</u>	<u>0,522</u>	<u>0,156</u>	<u>0,313</u>
<u>Putenhaltung</u>			
<u>Elterntiere von Puten</u>			
- <u>Aufzucht bis 6. Woche</u>	<u>0,135</u>		
- <u>7. bis 30. Woche</u>	<u>0,423</u>		
- <u>Ab 30. Woche</u>	<u>0,531</u>		
<u>Mast weiblich bis 16. Woche</u>	<u>0,348</u>		
<u>Mast männlich bis 21 Wochen</u>	<u>0,612</u>		
<u>Mast einschließlich Aufzucht, Hähne und Hennen</u>	<u>0,6557</u>		
<u>Enten</u>			

PRÄVENTIVE
RECHTSBERATUNG
SEIT 26 JAHREN!



SOFTWARE MIT INHALTEN AUS EINER HAND!

Die rechtliche Vorsorgeuntersuchung für Unternehmen.

Nutzen Sie unsere gespeicherten **Erfahrungen aus 26 Jahren Complianceberatung**. Wir vermeiden die Haftung für Organisationsverschulden von Führungskräften. Sie müssen organisatorisch dafür sorgen, dass sie sich selbst und dass sich alle Mitarbeiter des Unternehmens legal verhalten. Dazu lassen sich alle Risiken und Pflichten eines Unternehmens mit unserem System ermitteln, delegieren, monatlich aktualisieren, erfüllen, kontrollieren, digital speichern und für alle jederzeit verfügbar halten. Die Verantwortlichen können digital abfragen, wer, welche Pflicht, an welchem Betriebsteil, wie zu erfüllen hat. Führungskräfte können auf einer Oberaufsichtsmaske mit einem Blick kontrollieren, ob alle Pflichten im Unternehmen erfüllt sind. **Systematisch senken wir den Complianceaufwand durch Standardisierung um 60 %**. Sachverhalte im Unternehmen wiederholen sich, verursachen gleiche Risiken und lösen gleiche Rechtspflichten zur Risikoabwehr aus. Rechtspflichten werden nur einmal geprüft, verlinkt, gespeichert

und immer wieder mehrfach genutzt. Wir sind Rechtsanwälte mit eigenen Informatikern und bieten eine Softwarelösung mit Inhalten und präventiver Rechtsberatung aus einer Hand. Auf Anregungen aus den Unternehmen passen unsere EDV-Spezialisten die Software unseres Compliance-Management-Systems an. Der aktuelle Inhalt unserer Datenbank: 18.000 Rechtsvorschriften von EU, Bund, Ländern und Berufsgenossenschaften, 7.500 Gerichtsurteile, standardisierte Pflichtenkataloge für 45 Branchen und 57.000 vorformulierte Betriebspflichten. **44.000 Unternehmensrisiken sind mit 59.000 Rechtspflichten drei Millionen Mal verlinkt und gespeichert**. Auf die Inhalte kommt es an. Je umfangreicher die Datenbank umso geringer ist das Risiko eine Unternehmenspflicht zu übersehen.

Weitere Informationen unter:
www.rack-rechtsanwaelte.de



<u>Mastenten</u>	<u>0,1311</u>	<u>---</u>	<u>---</u>
------------------	---------------	------------	------------

Entwurf 16. Juli 2018

Anhang 13 Abgasreinigungseinrichtung Tierhaltung

Kriterien für die vorgezogene Qualitätsprüfung (Typenprüfung) von Abgasreinigungen in der Tierhaltung (zu Nummer 5.4.7.1 der TA Luft):

Die Durchführung der Qualitätsprüfung muss auf Grundlage eines der Tierart und dem Haltungsverfahren angepassten Messprogramm durch eine Stelle erfolgen, die nach § 29b BImSchG in Verbindung mit der 41. BImSchV für den Tätigkeitsbereich der Gruppe I Nummer 1 und für die Stoffbereiche P, G und O gemäß der Anlage 1 der 41. BImSchV bekannt gegeben worden ist.

Die Dauer des Messprogramms soll mindestens 8 Wochen im Sommer und 8 Wochen im Winter betragen. Prüfung und Bewertung der Ergebnisse des Messprogramms sollen durch eine unabhängige Prüfkommision oder durch einen geeigneten und unabhängigen Sachverständigen, der die Messungen nicht selbst durchgeführt hat, erfolgen. Im Erfolgsfall sind die Ergebnisse der Qualitätsprüfung lückenlos der zuständigen Behörde vorzulegen oder zu publizieren. Qualitätsprüfungen, die vor Inkrafttreten dieser Verwaltungsvorschrift durchgeführt wurden und die die zuvor genannten Bedingungen nicht vollständig erfüllen, können von der zuständigen Behörde im Einzelfall akzeptiert werden.

Bei der Qualitätsprüfung müssen folgende Mindestanforderungen erfüllt sein:

- Vor-Ort-Termin der Stelle, die nach § 29b BImSchG in Verbindung mit der 41. BImSchV für den Tätigkeitsbereich der Gruppe I Nummer 1 und für die Stoffbereiche P, G und O gemäß der Anlage 1 der 41. BImSchV bekannt gegeben worden ist, und die Messungen durchführt mit der unabhängigen Prüfkommision oder dem geeigneten und unabhängigen Sachverständigen, der für die Prüfung und Bewertung des Messprogramms verantwortlich ist; gemeinsame Begehung der Tierhaltungsanlage und der Abgasreinigungseinrichtung, Festlegung der Messpunkte und Messhäufigkeiten usw.
- Erstellung eines Messplanes durch die Stelle, die nach § 29b BImSchG in Verbindung mit der 41. BImSchV für den Tätigkeitsbereich der Gruppe I Nummer 1 und für die Stoffbereiche P, G und O gemäß der Anlage 1 der 41. BImSchV bekannt gegeben worden ist, und Abstimmung mit der unabhängigen Prüfkommision oder dem geeigneten und unabhängigen Sachverständigen, der selbst die Messungen nicht durchführt; generelle Anforderung: mindestens 70 Prozent Gesamtstaub und PM₁₀-Abscheidung, mindestens 70 Prozent Ammoniak-Abscheidung und N-Entfrachtung.

Reingasgeruch < 300 GE_E/m³, außer bei Anlagen der Nummer 7.1.3.1 der TA Luft und kein Rohgasgeruch im Reingas wahrnehmbar. Im Regelfall wöchentliche Messung, mit Ausnahme des Parameters Ammoniak, welcher kontinuierlich über den gesamten Zeitraum (online) erfasst werden muss.

- Vorlage von Messberichten über die Sommer- und Wintermessung, nach den Kriterien der 41. BImSchV, erstellt durch eine Stelle, die nach § 29b BImSchG in Verbindung mit der 41. BImSchV für den Tätigkeitsbereich der Gruppe I Nummer 1 und für die Stoffbereiche P, G und O gemäß der Anlage 1 der 41. BImSchV bekannt gegeben worden ist;
- Prüfgespräch jeweils nach Sommer- und Wintermessung mit allen Beteiligten.
- Abschlussbericht über die Qualitätsprüfung der untersuchten Abgasreinigung von der Stelle, die die Prüfung und Bewertung der Ergebnisse des Messprogramms vorgenommen hat. Der Bericht ist fünf Jahre aufzubewahren und der zuständigen Behörde auf Verlangen vorzulegen.

Entwurf 16. Juli 2018

Begründung

Anpassung der Ersten Allgemeinen Verwaltungsvorschrift zum Bundes-Immissionsschutzgesetz

(Technische Anleitung zur Reinhaltung der Luft – TA Luft)

A Allgemeiner Teil

I Inhalte und Ziel der Allgemeinen Verwaltungsvorschrift

Die TA Luft ist das zentrale Regelwerk zur Verringerung von Emissionen und Immissionen von Luftschadstoffen aus genehmigungsbedürftigen Anlagen. Die TA Luft legt den Stand der Technik für über 50.000 Anlagen in Deutschland fest.

Die TA Luft findet in der Industrie und Öffentlichkeit eine breite Akzeptanz. Sie entfaltet nicht nur – wie sonst bei Verwaltungsvorschriften der Fall – eine verwaltungsinterne Bindung, sondern hat als sog. normenkonkretisierende Verwaltungsvorschrift eine die Gerichte bindende Außenwirkung

Ziel der TA Luft ist es, entsprechend dem gesetzlichen Auftrag zur Normkonkretisierung nach § 48 des Bundes-Immissionsschutzgesetzes (BImSchG) den zuständigen Behörden – und damit mittelbar auch den Betreibern von Anlagen – unter Beachtung von Richtlinien der Europäischen Gemeinschaft bzw. Union, des Bodenschutzrechts und anderer Rechtsvorschriften den heutigen Erkenntnissen entsprechende bundeseinheitliche Vorgaben für die immissionsschutzrechtliche Beurteilung von Luftverunreinigungen, insbesondere aus genehmigungsbedürftigen Anlagen, an die Hand zu geben.

Um dem Anspruch an eine konsistente, vollzugsvereinfachende und –vereinheitlichende und rechtssichere Verwaltungsvorschrift weiterhin gerecht zu werden, ist eine Anpassung der TA Luft mit einer unmittelbaren und mittelbaren Umsetzung zahlreicher insbesondere immissionsschutzrechtlicher Regelungen des EU-Rechts sowie eine Anpassung an den aktuellen Stand der Technik erforderlich.

II Wesentlicher Inhalt der Anpassung der TA Luft

Aufgrund von Durchführungsbeschlüssen der Europäischen Kommission wurde die Bindungswirkung seit Inkrafttreten der Richtlinie 2010/75/EU des Europäischen Parlaments und des Rates vom 24. November 2010 über Industrieemissionen (integrierte Vermeidung und Verminderung der Umweltverschmutzung) (ABl. L 334 vom 17.12.2010, S. 17 (IE-Richtlinie) 2013 zu einer Reihe von Vorsorgeanforderungen zu bestimmten Anlagenarten in der TA Luft aufgehoben und durch Vollzugsempfehlungen der Bund-/Länderarbeitsgemeinschaft Immissionsschutz oder durch sektorale Verwaltungsvorschriften gemäß § 48 BImSchG ersetzt. Diese sind im Internet unter www.lai-immissionsschutz.de/Veroeffentlichungen-67.html abrufbar. Darüber hinaus haben weitere EU-rechtliche Vorgaben Einfluss auf die Regelungsinhalte der TA Luft und sind in das Regelwerk aufzunehmen. Mit der Anpassung der TA Luft werden die entsprechenden Regelungsinhalte in die Verwaltungsvorschrift aufgenommen.

Industrieanlagen tragen in erheblichem Maß zu den Emissionen an Luftschadstoffen bei, die EU-weit Auswirkungen auf Umwelt und Gesundheit haben und deshalb in EU-Richtlinien sowohl emissions- wie auch immissionsseitig begrenzt werden. Dies betrifft Feinstaub und Stickstoffoxide im Rahmen der Richtlinie 2008/50/EG des Europäischen Parlaments und des Rates vom 21. Mai 2008 über Luftqualität und saubere Luft für Europa (ABl. L152 vom 11.6.2008, _S. 1) (Luftqualitäts-Richtlinie) und Stickstoffoxide, Ammoniak, Schwefeloxide und Feinstaub im Rahmen der Richtlinie (EU) 2016/2284 des Europäischen Parlaments und des Rates vom 14. Dezember 2016 über die Reduktion der nationalen Emissionen bestimmter Luftschadstoffe, zur Änderung der Richtlinie 2003/35/EG und zur Aufhebung der Richtlinie 2001/81/EG (ABl. L 344 vom 17.12.2016, S. 1) (neue NEC-Richtlinie). Anlagenübergreifend wird für diese relevanten Luftschadstoffe jeweils der Stand der Technik angepasst.

Von besonderer Bedeutung für die menschliche Gesundheit sind die Emissionen an besonders gesundheitsschädlichen Stoffen, zu denen in erster Linie solche zählen, die karzinogen, keimzellmutagen oder reproduktionstoxisch sind oder bei denen der Verdacht auf eine entsprechende Wirkung besteht. Auch hierzu wurden die Anforderungen in der TA Luft überprüft und wo erforderlich, angepasst.

Berücksichtigt werden zudem Anforderungen an die Geruchsimmissionen.

PRÄVENTIVE
RECHTSBERATUNG
SEIT 26 JAHREN!



SOFTWARE MIT INHALTEN AUS EINER HAND!

Die rechtliche Vorsorgeuntersuchung für Unternehmen.

Nutzen Sie unsere gespeicherten **Erfahrungen aus 26 Jahren Complianceberatung**. Wir vermeiden die Haftung für Organisationsverschulden von Führungskräften. Sie müssen organisatorisch dafür sorgen, dass sie sich selbst und dass sich alle Mitarbeiter des Unternehmens legal verhalten. Dazu lassen sich alle Risiken und Pflichten eines Unternehmens mit unserem System ermitteln, delegieren, monatlich aktualisieren, erfüllen, kontrollieren, digital speichern und für alle jederzeit verfügbar halten. Die Verantwortlichen können digital abfragen, wer, welche Pflicht, an welchem Betriebsteil, wie zu erfüllen hat. Führungskräfte können auf einer Oberaufsichtsmaske mit einem Blick kontrollieren, ob alle Pflichten im Unternehmen erfüllt sind. **Systematisch senken wir den Complianceaufwand durch Standardisierung um 60 %**. Sachverhalte im Unternehmen wiederholen sich, verursachen gleiche Risiken und lösen gleiche Rechtspflichten zur Risikoabwehr aus. Rechtspflichten werden nur einmal geprüft, verlinkt, gespei-

chert und immer wieder mehrfach genutzt. Wir sind Rechtsanwälte mit eigenen Informatikern und bieten eine Softwarelösung mit Inhalten und präventiver Rechtsberatung aus einer Hand. Auf Anregungen aus den Unternehmen passen unsere EDV-Spezialisten die Software unseres Compliance-Management-Systems an. Der aktuelle Inhalt unserer Datenbank: 18.000 Rechtsvorschriften von EU, Bund, Ländern und Berufsgenossenschaften, 7.500 Gerichtsurteile, standardisierte Pflichtenkataloge für 45 Branchen und 57.000 vorformulierte Betriebspflichten. **44.000 Unternehmensrisiken sind mit 59.000 Rechtspflichten drei Millionen Mal verlinkt und gespeichert**. Auf die Inhalte kommt es an. Je umfangreicher die Datenbank umso geringer ist das Risiko eine Unternehmenspflicht zu übersehen.

Weitere Informationen unter:
www.rack-rechtsanwaelte.de



III Alternativen

Keine. Diese Allgemeine Verwaltungsvorschrift dient wesentlich der Umsetzung europäischer Vorgaben.

IV Umsetzung von Europarecht

Durch die vorliegende Allgemeine Verwaltungsvorschrift werden Vorgaben aus folgenden Regelungen der Europäischen Union in nationales Recht umgesetzt:

- Richtlinie 2008/50/EG des Europäischen Parlaments und des Rates vom 21. Mai 2008 über Luftqualität und saubere Luft für Europa (ABl. L 152 vom 11.6.2008, S. 1)
- Verordnung (EG) Nr. 1272/2008 des Europäischen Parlaments und des Rates vom 16. Dezember 2008 über die Einstufung, Kennzeichnung und Verpackung von Stoffen und Gemischen, zur Änderung und Aufhebung der Richtlinien 67/548/EWG und 1999/45/EG und zur Änderung der Verordnung (EG) Nr. 1907/2006 (ABl. L 353 vom 31.12.2008, S. 1),
- Durchführungsbeschluss 2012/135/EU der Kommission vom 28. Februar 2012 über Schlussfolgerungen zu den besten verfügbaren Techniken (BVT) gemäß der Richtlinie 2010/75/EU des Europäischen Parlaments und des Rates über Industrieemissionen in Bezug auf die Eisen- und Stahlerzeugung (ABl. L 70 vom 8.3.2012, S. 63)
- Durchführungsbeschluss 2012/134/EU der Kommission vom 28. Februar 2012 über Schlussfolgerungen zu den besten verfügbaren Techniken (BVT) gemäß der Richtlinie 2010/75/EU des Europäischen Parlaments und des Rates über Industrieemissionen in Bezug auf die Glasherstellung (ABl. L 70 vom 8.3.2012, S. 1),
- Durchführungsbeschluss 2013/84/EU der Kommission vom 11. Februar 2013 über Schlussfolgerungen zu den besten verfügbaren Techniken (BVT) gemäß der Richtlinie 2010/75/EU des Europäischen Parlaments und des Rates über Industrieemissionen in Bezug auf das Gerben von Häuten und Fellen (ABl. L 45 vom 16.2.2013, S. 13),
- Durchführungsbeschluss 2013/163/EU der Kommission vom 26. März 2013 über Schlussfolgerungen zu den besten verfügbaren Techniken (BVT) gemäß der Richtlinie 2010/75/EU des Europäischen Parlaments und des Rates über Industrieemissionen in Bezug auf die Herstellung von Zement, Kalk und Magnesiumoxid (ABl. L 100 vom 9.4.2013, S.1),
- Durchführungsbeschluss 2013/732/EU der Kommission vom 9. Dezember 2013 über Schlussfolgerungen zu den besten verfügbaren Techniken (BVT) gemäß der Richtlinie

- 2010/75/EU des Europäischen Parlaments und des Rates über Industrieemissionen in Bezug auf die Chloralkaliindustrie (ABl. L 332 vom 11.12.2013, S. 34),
- Durchführungsbeschluss 2014/687/EU der Kommission vom 26. September 2014 über Schlussfolgerungen zu den besten verfügbaren Techniken (BVT) gemäß der Richtlinie 2010/75/EU des Europäischen Parlaments und des Rates über Industrieemissionen in Bezug auf die Herstellung von Zellstoff, Papier und Karton (ABl. L 284 vom 30.9.2014, S.76).
 - Durchführungsbeschluss 2014/738/EU der Kommission vom 9. Oktober 2014 über Schlussfolgerungen zu den besten verfügbaren Techniken (BVT) gemäß der Richtlinie 2010/75/EU des Europäischen Parlaments und des Rates über Industrieemissionen in Bezug auf das Raffinieren von Mineralöl und Gas (ABl. L 307 vom 28.10.2014, S. 38),Durchführungsbeschluss (EU) 2015/2119 der Kommission vom 20. November 2015 über Schlussfolgerungen zu den besten verfügbaren Techniken (BVT) gemäß der Richtlinie 2010/75/EU des Europäischen Parlaments und des Rates in Bezug auf die Holzwerkstoffherzeugung (ABl. L 306 vom 20.11.2015, S. 31),
 - Durchführungsbeschluss 2016/1032/EU der Kommission vom 13. Juni 2016 über Schlussfolgerungen zu den besten verfügbaren Techniken (BVT) gemäß der Richtlinie 2010/75/EU des Europäischen Parlaments und des Rates für die Nichteisenmetallindustrie (ABl. L 174 vom 13.6.2016, S.32),
 - Durchführungsbeschluss (EU) 2016/902 der Kommission vom 30. Mai 2016 zur Festlegung der Schlussfolgerungen zu den besten verfügbaren Techniken (BVT) gemäß der Richtlinie 2010/75/EU des Europäischen Parlaments und des Rates für eine einheitliche Abwasser-/Abgasbehandlung und einheitliche Abwasser-/Abgasmanagementsysteme in der Chemiebranche (ABl. L 152 vom 30.05.2016, S. 23),Durchführungsbeschluss 2017/302/EU der Kommission vom 15. Februar 2017 über Schlussfolgerungen zu den besten verfügbaren Techniken (BVT) gemäß der Richtlinie 2010/75/EU des Europäischen Parlaments und des Rates für die Intensivtierhaltung oder –aufzucht von Geflügel oder Schweinen (ABl. L 43 vom 15.2.2017, S.231).

Es werden zudem folgende unter Art. 17 der Richtlinie 96/61/EG des Rates vom 24. September 1996 über die integrierte Vermeidung und Verminderung der Umweltverschmutzung (ABl. EG Nr. L 257 vom 10. Oktober 1996); bzw. der kodifizierten Fassung, Richtlinie 2008/1/EG des Europäischen Parlamentes und des Rates vom 15. Januar 2008 über die integrierte Vermeidung und Verminderung der Umweltverschmutzung (ABl. L 24 vom 29.1.

2008 S. 82) erarbeitete Referenzdokumente über die Besten Verfügbaren Techniken berücksichtigt:

- BVT-Merkblatt Herstellung anorganischer Grundchemikalien, Ammonium, Säuren und Düngemittel (Juli 2008)
- BVT-Merkblatt Herstellung anorganischer Spezialchemikalien (August 2007)
- BVT-Merkblatt Herstellung organischer Feinchemikalien
- BVT-Merkblatt Abfallbehandlung (August 2006)
- BVT-Merkblatt Gießereien (Mai 2005)
- BVT-Merkblatt Herstellung anorganischer Grundchemikalien – Feststoffe und andere (August 2007)
- BVT-Merkblatt Oberflächenbehandlung mit organischen Lösemitteln (August 2007)
- BVT-Merkblatt Keramische Industrie (August 2007)

Berücksichtigt sind darüber hinaus

- Richtlinie 2001/81/EG des Europäischen Parlaments, und des Rates vom 23. Oktober 2001 über nationale Emissionshöchstmengen für bestimmte Luftschadstoffe (ABl. EG L309 vom 27.11.2001, S. 22)
- Sowie die neue NEC-Richtlinie.

V Auswirkung auf die Gleichstellung von Männern und Frauen

Die gleichstellungspolitischen Auswirkungen wurden gemäß § 2 des Bundesgleichstellungsgesetzes (BGleichG) und § 2 der Gemeinsamen Geschäftsordnung der Bundesministerien (GGO) anhand der Arbeitshilfe der Interministeriellen Arbeitsgruppe „Gender Mainstreaming bei der Vorbereitung von Rechtsvorschriften“ und anhand des im federführenden BMUB intern erarbeiteten Prüfschemas für ein Gender Impact Assessment (Prüfung der Auswirkungen auf Geschlechter) geprüft.

Es ist nicht zu erwarten, dass sich die in der Allgemeinen Verwaltungsvorschrift enthaltenen Regelungen unmittelbar oder mittelbar auf Frauen anders auswirken als auf Männer.

VI Zeitliche Geltung/Befristung

Die TA Luft gilt unbefristet, da die europäischen Vorgaben keine Befristung vorsehen.

VII Haushaltsausgaben ohne Erfüllungsaufwand

Es entstehen keine Haushaltsausgaben ohne Erfüllungsaufwand.

VIII Erfüllungsaufwand

Durch die TA Luft entsteht für Bürgerinnen und Bürger kein Erfüllungsaufwand.

Durch die TA Luft entsteht für die Wirtschaft eine Verminderung des Erfüllungsaufwand um 7,135 Mio Euro jährlich. Dieser setzt sich zusammen aus einer Erhöhung des Erfüllungsaufwands um 2,142 Mio. Euro durch erhöhten jährlichen Betriebs- und Wartungsaufwand sowie durch Berichts- und Dokumentationspflichten auf der einen und eine Verminderung um 9,277 Mio. Euro durch eine Veränderung des Sachaufwands bei Betriebsmitteln, Wartungsaufwand sowie bei Fütterungskosten in der Tierhaltung. Der einmalige Erfüllungsaufwand durch die TA Luft für die Wirtschaft beträgt 490,718 Mio. Euro.

Durch die TA Luft entstehen für die Verwaltung ein einmaliger Erfüllungsaufwand in Höhe von 5,102 Mio. Euro durch die Überprüfung und Anpassung von Genehmigungsbescheiden und ein jährlicher Erfüllungsaufwand von 1,110 Mio. Euro.

1 Erfüllungsaufwand für Bürgerinnen und Bürger

Durch die Allgemeinen Verwaltungsvorschrift entsteht für Bürgerinnen und Bürger kein Erfüllungsaufwand.

2 Erfüllungsaufwand für die Wirtschaft

Insgesamt betreffen die Anforderungen der Allgemeinen Verwaltungsvorschrift ca. 50.000 Anlagen.

Eine detaillierte Auflistung der entstehenden Erfüllungskosten ist in der Anlage Erfüllungsaufwand enthalten. Die folgenden Informationen beziehen sich auf die unter Kostenaspekten relevantesten Änderungen.

Die Änderungen der Allgemeinen Verwaltungsvorschrift in den Nummern 1 bis 3 dienen in der Regel der Klarstellung des Gewollten, der Anpassung an bestehende Verordnungen, wie z.B. der Neununddreißigsten Verordnung zur Durchführung des Bundes-Immissionsschutzgesetzes Verordnung über Luftqualitätsstandards und Emissionshöchstmengen vom 2. August 2010 (BGBl. I S. 1065), die zuletzt durch Artikel 1 der Verordnung vom 10. Oktober 2016

(BGBl. I S. 2244) geändert worden ist (39. BImSchV) und lösen keine zusätzlichen Kosten aus.

Durch die Änderungen der Anforderungen zum Schutz vor schädlichen Umwelteinwirkungen in Nummer 4 der Allgemeinen Verwaltungsvorschrift werden für bestehende Anlagen in der Regel keine zusätzlichen Kosten ausgelöst, da diese Regelungen erst wirksam werden, wenn Neu- oder Änderungsgenehmigungen beantragt werden. Bei den Änderungen der Nummer 4.8 in Verbindung mit den dazugehörigen Anhängen handelt es sich um verfahrenslenkende Maßnahmen, die bei Genehmigungen sowohl bei den Vollzugsbehörden als auch bei der Wirtschaft zu Erleichterungen führen und keine zusätzlichen Kosten auslösen. Die in Nummer 4.8. neu aufgenommenen Regelungen dienen vielmehr der bundeseinheitlichen Vorgabe, der ohnehin im Vollzug bereits angewandten Prüfschritte.

Sofern die an den fortentwickelten Stand der Technik angepassten allgemeinen Anforderungen in den Nummern 5.2ff., z.B. für Gesamtstaub oder Quecksilber, zusätzliche Erfüllungskosten auslösen, sind diese unter den jeweiligen Anlagenarten berücksichtigt.

Die Umsetzung der Verordnung (EG) Nr. 1272/2008 des Europäischen Parlaments und des Rates vom 16. Dezember 2008 über die Einstufung, Kennzeichnung und Verpackung von Stoffen und Gemischen, zur Änderung und Aufhebung der Richtlinien 67/548/EWG und 1999/45/EG und zur Änderung der Verordnung (EG) Nr. 1907/2006, (ABl. L 353 vom 31.12.2008, S. 1) (CLP-Vorordnung) zieht formale Änderungen in den Nummern 5.2.2, 5.2.5 und 5.2.7 nach sich, z.B. die Umstellung der R-Sätze (R = Risk) auf H-Sätze (H = Hazard), die aber zu keinen zusätzlichen Erfüllungskosten führen. Ansonsten wurde eine deckungsgleiche Überführung der neuen an die alten Kriterien in Nummer 5.2.5 angestrebt, so dass keine zusätzlichen materiellen Anforderungen ausgelöst werden. Die Anzahl an zusätzlichen, emissionsrelevanten Stoffen, für die jetzt strengere Anforderungen (Nummer 5.2.5 Kl. I) gelten können, ist nicht bekannt, so dass hier keine Erfüllungskosten geschätzt werden kann.

Die neuen Anforderungen in Nummer 5.2.6 für gasförmige Emissionen beim Verarbeiten, Fördern, Umfüllen und Lagern von flüssigen Stoffen wurden an neue Normen angepasst. Der Austausch von Kugelhähnen führt zu zusätzlichen einmaligen Erfüllungskosten in Höhe von 35 Mio. Euro. Für Rührwerke konnte eine Fallzahl nicht ermittelt werden.

Die Nummern 5.4.1.15 und 5.4.1.16 legen erstmalig bundesweit einheitliche Anforderungen an Biogasanlagen nach dem Stand der Technik fest, die andere Substrate als Abfallstoffe oder

PRÄVENTIVE
RECHTSBERATUNG
SEIT 26 JAHREN!



SOFTWARE MIT INHALTEN AUS EINER HAND!

Die rechtliche Vorsorgeuntersuchung für Unternehmen.

Nutzen Sie unsere gespeicherten **Erfahrungen aus 26 Jahren Complianceberatung**. Wir vermeiden die Haftung für Organisationsverschulden von Führungskräften. Sie müssen organisatorisch dafür sorgen, dass sie sich selbst und dass sich alle Mitarbeiter des Unternehmens legal verhalten. Dazu lassen sich alle Risiken und Pflichten eines Unternehmens mit unserem System ermitteln, delegieren, monatlich aktualisieren, erfüllen, kontrollieren, digital speichern und für alle jederzeit verfügbar halten. Die Verantwortlichen können digital abfragen, wer, welche Pflicht, an welchem Betriebsteil, wie zu erfüllen hat. Führungskräfte können auf einer Oberaufsichtsmaske mit einem Blick kontrollieren, ob alle Pflichten im Unternehmen erfüllt sind. **Systematisch senken wir den Complianceaufwand durch Standardisierung um 60 %**. Sachverhalte im Unternehmen wiederholen sich, verursachen gleiche Risiken und lösen gleiche Rechtspflichten zur Risikoabwehr aus. Rechtspflichten werden nur einmal geprüft, verlinkt, gespeichert

und immer wieder mehrfach genutzt. Wir sind Rechtsanwälte mit eigenen Informatikern und bieten eine Softwarelösung mit Inhalten und präventiver Rechtsberatung aus einer Hand. Auf Anregungen aus den Unternehmen passen unsere EDV-Spezialisten die Software unseres Compliance-Management-Systems an. Der aktuelle Inhalt unserer Datenbank: 18.000 Rechtsvorschriften von EU, Bund, Ländern und Berufsgenossenschaften, 7.500 Gerichtsurteile, standardisierte Pflichtenkataloge für 45 Branchen und 57.000 vorformulierte Betriebspflichten. **44.000 Unternehmensrisiken sind mit 59.000 Rechtspflichten drei Millionen Mal verlinkt und gespeichert**. Auf die Inhalte kommt es an. Je umfangreicher die Datenbank umso geringer ist das Risiko eine Unternehmenspflicht zu übersehen.

Weitere Informationen unter:
www.rack-rechtsanwaelte.de



Gülle einsetzen. Diese Anlagen unterlagen bei Verabschiedung der TA Luft 2002 keiner immissionsschutzrechtlicher Genehmigung. Dies ist erst seit der Änderung der Verordnung über genehmigungsbedürftige Anlagen (4. BImSchV) im Jahre 2012 der Fall. Die neuen Anforderungen führen zu einem Erfüllungsaufwand in Höhe von 45 Mio. Euro sowie zu einem wiederkehrenden Aufwand in Höhe von 2,25 Mio Euro pro Jahr.

Quarzfeinstaub wurde namentlich in die Nummer 5.2.7.1.1 als karzinogener Stoff aufgenommen. Umfangreiche Messwerte für Quarzfeinstaub zeigen, dass in der Regel die Einhaltung der Anforderungen an Gesamtstaub zum Nachweis der Einhaltung der Anforderungen an Quarzfeinstaub ausreicht, wodurch keine zusätzlichen Kosten entstehen. Lediglich im Bereich quarzverarbeitender Betriebe, die in Nummer 5.4.2.1 und 5.4.2.2 geregelt sind, können zusätzliche qualitative Gesamtstaubmessungen und Quarzfeinstaubmessungen notwendig werden, die bei der Ermittlung des Erfüllungsaufwands berücksichtigt wurden. Der einmaligen Kosten liegen bei 29 Mio. Euro für die Wirtschaft und bei 716.000 Euro für die Verwaltung. Die wiederkehrenden Kosten liegen bei jährlich 2,7 Mio Euro für die Wirtschaft und bei 214.800 Euro für die Verwaltung.

Die Anforderungen der Nummer 5.4.2.15 betreffen die Minderung von Emissionen in der Asphaltherstellung. Sie verursachen einen einmaligen Aufwand für die Wirtschaft in Höhe von 55,6 Mio. Euro, in erster Linie durch eine verbesserte Erfassung und Behandlung von diffusen Emissionen an organischen Stoffen, darüber hinaus durch Minderungsmaßnahmen für Staub. Zudem werden bei diesen Anlagen wiederkehrende Aufwendungen in Höhe von 3,9 Mio. Euro jährlich ausgelöst.

Die Nummer 5.4.6.3 enthält Anforderungen an die Herstellung von Holzspanplatten, Holzfaserverplatten oder Holzfasermatten, die einen einmaligen Erfüllungsaufwand für die Wirtschaft in Höhe von 125 Mio. Euro auslösen, insbesondere zur Einhaltung der Anforderungen an die Gesamtkohlenstoffemissionen. Dabei handelt es sich um die Umsetzung der Anforderungen der Schlussfolgerungen über die besten verfügbaren Techniken (BVT-Schlussfolgerungen) für die Holzwerkstoffindustrie und damit um die Umsetzung von EU-Recht.

Die Anforderungen der Nummer 5.4.7.1 betreffen Tierhaltungsanlagen. Bei diesen Anlagen ist durch die Umsetzung der Anforderungen im Vergleich zum Status Quo von Einsparungen von jährlich 29,3 Mio. Euro durch Futtermittelleinsparungen auszugehen. Dem stehen einmalige Investitionen in Höhe von 12,13 Mio. Euro für die Wirtschaft und einmalige Kosten in

Höhe von 2,539 Mio. Euro für die Verwaltung gegenüber. Hinzu kommen wiederkehrende Kosten für die Verwaltung für die Überwachung der Anlagen in Höhe von 0,508 Mio. Euro.

Die Änderung der Anforderungen der Nummer 5.4.8.9.1 betrifft Schredderanlagen und verursacht einmalige Kosten in Höhe von 39 Mio Euro, die in erster Linie in der Nachrüstung von Aktivkohlefiltern zur Einhaltung der Gesamtkohlenstoffemissionen begründet sind. Der jährliche Erfüllungsaufwand durch Messungs- und Überwachungsanforderungen bei diesen Anlagen beläuft sich für die Wirtschaft auf 229.000 Euro.

Nummer 5.4.8.12.3 stellt Anforderungen an Schrottplätze, die zu einem einmaligen Erfüllungsaufwand für die Wirtschaft in Höhe von 81 Mio. Euro sowie zu einmaligem Personalaufwand für die Verwaltung in Höhe von 644.000 Euro führen. Dieser begründet sich in erster Linie durch die Befestigung der Betriebsflächen.

Im Wesentlichen resultieren die zusätzlichen Erfüllungskosten aus Änderungen der materiellen Anforderungen der Emissionsanforderungen aufgrund der Umsetzung europäischen Rechts, z.B. aus der Umsetzung der BVT Schlussfolgerungen mit assoziierten Emissionswerten für die verschiedenen Anlagenarten. Daraus resultieren im Einzelfall auch zusätzliche Erfüllungskosten für die Messung und Überwachung, da die BVT-Schlussfolgerungen teilweise häufigere Einzelmessungen vorsehen. Hier erfolgt eine eins-zu-eins Umsetzung.

BVT-Schlussfolgerungen zu Anforderungen an Energie und Einsatzstoffe werden in der Nummer 5.2.11 umgesetzt. Da die Behörde nur Maßnahmen fordern kann, die verhältnismäßig sind, ergeben sich für die Unternehmen insgesamt keine zusätzlichen Erfüllungskosten, sondern Kosteneinsparungen durch Energie- und Ressourceneinsparungen.

Die aufgrund der Umsetzung der CLP-Verordnung erarbeitete Vollzugsempfehlung der Bund-/Länder-Arbeitsgemeinschaft (LAI) vom 9. Dezember 2015 für Formaldehyd (abrufbar unter www.lai-immissionsschutz.de/documents/2015-12-09_vollzugsempfehlung_formaldehyd_1503573754.pdf) wurde weitestgehend in die TA Luft übernommen. Daraus resultieren keine zusätzliche Erfüllungskosten. Zwar fielen für bestimmte Verbrennungsmotoranlagen Ausgaben für Katalysatoren an, die in der TA Luft geforderten Emissionswerte waren aber schon in der genannten Vollzugsempfehlung enthalten und werden bis Januar 2019 vollständig umgesetzt sein. Für übrige Anlagenarten wurden besondere Regelungen an Formaldehyd entsprechend dem Stand der Technik festgelegt, sie führen auch für bestehende Anlagen nicht zu zusätzlichen Erfüllungskosten.

Anpassungen an den Stand der Technik, die nicht auf Europarecht sondern auf den gesetzlichen Auftrag des BImSchG basieren, sind in den Erfüllungskosten gekennzeichnet und auch bei den One in, one out-Kosten berücksichtigt. Ein zusätzlicher Erfüllungsaufwand für die Wirtschaft ergibt sich aufgrund der Änderungen der baulichen und betrieblichen Anforderungen, insbesondere hinsichtlich der Lagerung und Erfassung von Emissionen sowie der der Anpassung der materiellen Anforderungen.

Die Umstellung der Schornsteinhöhenberechnung auf ein programmbasiertes Bestimmungsverfahren zieht keine zusätzlichen Erfüllungskosten nach sich, da für Bestandsanlagen ausdrücklich keine Anpassungen erforderlich werden. Erst bei Neuanlagen bzw. bei Änderungen sind die neuen Regelungen anzuwenden, die auch zu niedrigen Schornsteinhöhen und damit zu geringeren Kosten führen können. Eine Quantifizierung der Kosten ist jedoch nicht möglich.

3 Erfüllungsaufwand für die Verwaltung

Der Erfüllungsaufwand für die Verwaltung besteht im Wesentlichen aus der einmaligen Überprüfung bestehender Genehmigungen und der Festlegung von nachträglichen Anordnungen sowie in der Prüfung und Auswertung der zusätzlich übermittelten Messberichte, wofür jährlich wiederkehrende Kosten ermittelt wurden.

Übrige BVT-Schlussfolgerungen mit Anforderungen an die Betriebsorganisation sowie an Energie und Einsatzstoffe wurden in den Nummern 3.6 und 5.2.11 umgesetzt. Die Prüfung der Betriebsorganisation sowie hinsichtlich der Erfüllung der Betreiberpflichten nach §5 Absatz 1 Sätze 3 und 4 BImSchG sind gemäß der Verordnung über das Genehmigungsverfahren in der Fassung der Bekanntmachung vom 29. Mai 1992 (BGBl. I S. 1001), die zuletzt durch Artikel 1 der Verordnung vom 8. Dezember 2017 (BGBl. I S. 3882) geändert worden

ist (9. BImSchV) durch die Behörden zu prüfen. Diese Prüfung wird durch die in den Nummern 3.6 und 5.2.11 genannten Anstriche systematisiert und vereinfacht. Dadurch kann für die Genehmigungsbehörden der Prüfumfang konzentriert und eingeschränkt werden, wodurch negative Erfüllungskosten für die Behörden entstehen können.

IX One in one out

Im Rahmen der Umsetzung der europäischen Vorgaben werden keine Regelungen getroffen, die über die europäischen Vorgaben für die dort geregelten Anlagen hinausgehen. Die „One in, one out“-Regel ist daher nicht einschlägig.

Der neue laufende Erfüllungsaufwand für die Wirtschaft die nicht auf europäische Vorgaben zurückgehen, ist negativ. Insgesamt können 12,091 Mio. Euro eingespart werden.

IX Berücksichtigung der Belange mittelständischer Unternehmen

Die Belange mittelständischer Unternehmen in der Gesetzesfolgenabschätzung wurden mit Hilfe des Leitfadens der Bundesregierung vom 29. September 2015 geprüft. In der Regel werden die von der TA Luft erfassten immissionsschutzrechtlich genehmigungsbedürftigen Anlagen nicht innerhalb von kleinen oder mittleren Unternehmen (KMU) betrieben. In einigen Branchen ist aber mit einer gewissen Anzahl betroffener KMU zu rechnen. Zu nennen sind beispielsweise Biogasanlagen und Tierhaltungsanlagen. Für die entsprechenden Betriebe können sich Prüfungen, die bereits heute im Genehmigungsverfahren durchzuführen sind, aufwändiger gestalten, weil es ihnen Erfahrung mit der entsprechenden Vorgehensweise fehlt. Allerdings ist davon auszugehen, dass die Anpassung der TA Luft hier zu mehr Rechtsklarheit und damit insgesamt zu Entlastungen, gerade von KMU führt: Die Anforderungen des BImSchG zum Schutz vor schädlichen Umweltwirkungen sind bislang für mehrere Formen der Belastung nicht rechtsverbindlich konkretisiert, werden oft aber in Form von Leitfäden und Vollzugshilfen angewandt. Für die neu in die TA Luft aufgenommene Prüfung der Stickstoff- und Säureeinträge in FFH-Gebiete bestehen derzeit noch überhaupt keine Kriterien, so dass Behörden im Einzelfall entscheiden. Gerade für KMU ist es schwierig, die bestehenden Empfehlungen und Entscheidungen sicher einordnen und anwenden zu können. Mit der Konzentration der Anforderungen in der TA Luft ergibt sich ein erhöhtes Maß an Rechtssicherheit und Übersichtlichkeit, die die Genehmigungsverfahren für KMU erleichtern. Die betrifft die Aufnahme der folgenden Konkretisierungen:

- Die GIRL (Anhang 7 der TA Luft),
- Die Prüfung der Stickstoff- und Säureeinträge in Gebiete von gemeinschaftlicher Bedeutung (Anhang 8 der TA Luft),
- Die Prüfung der Stickstoffeinträge auf empfindliche Pflanzen und Ökosysteme (Anhang 9 der TA Luft) und
- Die Prüfung der Bioaerosolimmissionen, die von Anlagen ausgehen (Anhang 10 der TA Luft).

Weitere Erleichterungen im Genehmigungsverfahren, die die vielfach für KMU wirksam sind, sind bereits in der TA Luft 2002 verankert. Sie betreffen die Ermittlung der von einer Anlage ausgehenden Immissionen im Genehmigungsverfahren, die deutlich vereinfacht ist, wenn die

Emissionsmassenströme unterhalb von bestimmte Schwellen bleiben (Bagatellmassenströme). In der aktuellen Fassung werden diese Erleichterungen fortgeschrieben. Zwar werden die Bagatellmassenströme an den aktuellen Stand des Wissens angepasst und in vielen Fällen reduziert. Aus Verhältnismäßigkeitsgründen und um insbesondere KMU zu entlasten bleiben aber für die häufig auftretenden Schadstoffe NO_x und SO₂ relativ hohe Bagatellmassenströme erhalten.

Grundsätzlich besteht die Gefahr, dass KMU durch die Pflicht zur Messung und Überwachung von Emissionen besonders belastet werden. Dem wird entgegengewirkt, indem die Anforderungen zur Überwachung an die Anlagenkapazität oder die genehmigten Emissionen gekoppelt werden. So ist die Forderung nach einer kontinuierlichen Überwachung der Emissionen an bestimmte Emissionsmassenströme gekoppelt. Einzelmessungen sind in der Regel nur dann häufiger als alle drei Jahre durchzuführen, wenn die betreffenden Anlagen europarechtlich genehmigungsbedürftig sind. In der Folge werden an KMU im Allgemeinen deutlich geringere Anforderungen zur Überwachung der Emissionen gestellt als an größere Betriebe.

X. Nachhaltige Entwicklung

Diese Verwaltungsvorschrift trägt wesentlich zu einer nachhalten Verbesserung des Schutzes der menschlichen Gesundheit vor schädlichen Umwelteinwirkungen bei.

XI Evaluation

Die vorliegende Allgemeine Verwaltungsvorschrift wird fünf Jahre nach Inkrafttreten auf ihre Wirksamkeit evaluiert.

IX Weitere Kosten

Auswirkungen auf Einzelpreise, das Preisniveau, insbesondere auf das Verbraucherpreisniveau, sind nicht zu erwarten.

PRÄVENTIVE
RECHTSBERATUNG
SEIT 26 JAHREN!



SOFTWARE MIT INHALTEN AUS EINER HAND!

Die rechtliche Vorsorgeuntersuchung für Unternehmen.

Nutzen Sie unsere gespeicherten **Erfahrungen aus 26 Jahren Complianceberatung**. Wir vermeiden die Haftung für Organisationsverschulden von Führungskräften. Sie müssen organisatorisch dafür sorgen, dass sie sich selbst und dass sich alle Mitarbeiter des Unternehmens legal verhalten. Dazu lassen sich alle Risiken und Pflichten eines Unternehmens mit unserem System ermitteln, delegieren, monatlich aktualisieren, erfüllen, kontrollieren, digital speichern und für alle jederzeit verfügbar halten. Die Verantwortlichen können digital abfragen, wer, welche Pflicht, an welchem Betriebsteil, wie zu erfüllen hat. Führungskräfte können auf einer Oberaufsichtsmaske mit einem Blick kontrollieren, ob alle Pflichten im Unternehmen erfüllt sind. **Systematisch senken wir den Complianceaufwand durch Standardisierung um 60 %**. Sachverhalte im Unternehmen wiederholen sich, verursachen gleiche Risiken und lösen gleiche Rechtspflichten zur Risikoabwehr aus. Rechtspflichten werden nur einmal geprüft, verlinkt, gespeichert

und immer wieder mehrfach genutzt. Wir sind Rechtsanwälte mit eigenen Informatikern und bieten eine Softwarelösung mit Inhalten und präventiver Rechtsberatung aus einer Hand. Auf Anregungen aus den Unternehmen passen unsere EDV-Spezialisten die Software unseres Compliance-Management-Systems an. Der aktuelle Inhalt unserer Datenbank: 18.000 Rechtsvorschriften von EU, Bund, Ländern und Berufsgenossenschaften, 7.500 Gerichtsurteile, standardisierte Pflichtenkataloge für 45 Branchen und 57.000 vorformulierte Betriebspflichten. **44.000 Unternehmensrisiken sind mit 59.000 Rechtspflichten drei Millionen Mal verlinkt und gespeichert**. Auf die Inhalte kommt es an. Je umfangreicher die Datenbank umso geringer ist das Risiko eine Unternehmenspflicht zu übersehen.

Weitere Informationen unter:
www.rack-rechtsanwaelte.de



B Besonderer Teil – Einzelbegründungen

Allgemeines

Ziel der TA Luft ist es, entsprechend dem gesetzlichen Auftrag zur Normkonkretisierung nach § 48 BImSchG den zuständigen Behörden den heutigen Erkenntnissen entsprechende bundeseinheitliche Vorgaben für die immissionsschutzrechtliche Beurteilung von Luftverunreinigungen, insbesondere aus genehmigungsbedürftigen Anlagen, an die Hand zu geben. Die TA Luft verbessert auf diese Weise den Schutz vor schädlichen Umwelteinwirkungen für die Nachbarschaft und die Allgemeinheit, entwickelt die Anforderungen zur Vorsorge gegen schädliche Umwelteinwirkungen entsprechend dem fortgeschrittenen Stand der Technik weiter und trägt durch konkrete Vorgaben zu höherer Rechts- und Investitionssicherheit und damit mittelbar zur Beschleunigung von Genehmigungsverfahren bei. Sie ersetzt die bisher geltende TA Luft 2002, die teilweise nicht mehr dem inzwischen fortentwickelten Recht und dem aktuellen Kenntnisstand entspricht.

Die Notwendigkeit, die Anforderungen zur Vorsorge vor schädlichen Umwelteinwirkungen an den aktuellen Stand der Technik und den Stand der Erkenntnisse anzupassen, ergibt sich zum einen aus dem Fortschreiten des Standes der Technik selbst, zum anderen aus zahlreichen Regelungen des EU-Rechts, die im Rahmen von Anlagengenehmigungen zu berücksichtigen sind.

Hervorzuheben ist die fortlaufende Erarbeitung und Veröffentlichung von BVT-Schlussfolgerungen für bestimmte Anlagenarten auf der Basis von Artikel 13 der IE-Richtlinie. BVT-Schlussfolgerungen sind innerhalb von vier Jahren in den betroffenen Anlagen umzusetzen. Gemäß § 48 Absatz 1a BImSchG ist nach Veröffentlichung einer BVT-Schlussfolgerung innerhalb eines Jahres zu prüfen, ob sich der Stand der Technik auf Grund dieser Schlussfolgerungen fortentwickelt hat;

An die Stelle der Anforderungen der TA Luft sind in diesen Fällen Vollzugsempfehlungen¹ oder Verwaltungsvorschriften getreten, die den in den BVT-Merkblättern niedergelegten Stand der Technik abbilden. Betroffen sind BVT-Schlussfolgerungen zu folgenden Tätigkeiten:

- Herstellung anorganischer Grundchemikalien: Ammoniak, Säuren und Düngemittel

¹ Siehe Internetseite der Länderarbeitsgemeinschaft Immissionsschutz (LAI) <http://www.lai-immissionsschutz.de/servlet/is/26513/>

- Herstellung anorganischer Spezialchemikalien
- Herstellung organischer Feinchemikalien
- Anlagen zur biologischen Behandlung von Abfällen
- Gießereien
- Herstellung anorganischer Grundchemikalien - Feststoffe und andere: hier zur Herstellung von Wasserglas
- Eisen- und Stahlerzeugung
- Glasherstellung, Mineralfaser, Weiterverarbeitung
- Lederindustrie
- Zement-, Kalk- und Magnesiumoxidindustrie
- Oberflächenbehandlung unter Verwendung von organischen Lösemitteln
- Anlagen zum Brennen keramischer Erzeugnisse
- Chlor-Alkali-Industrie
- Mineralöl- und Gasraffinerien

Um die TA Luft als vollzugserleichterndes und rechtssicheres Regelwerk zu erhalten, ist es notwendig, die in den Vollzugsempfehlungen und sektoralen Verwaltungsvorschriften enthaltenen Regelungen in die TA Luft zu integrieren.

Darüber hinaus stehen die Inhalte folgender BVT-Schlussfolgerungen fest:

- Zellstoff, Papier und Pappe (Durchführungsbeschluss (EU) 2014/687)
- Holzwerkstoffindustrie (Durchführungsbeschluss (EU) 2015/2119)
- Nichteisenmetallindustrie (Durchführungsbeschluss (EU) 2016/1032)
- Intensivtierhaltung von Geflügel und Schweinen (Durchführungsbeschluss (EU) 2017/302),

Zur Umsetzung dieser BVT-Schlussfolgerungen werden keine sektoralen Verwaltungsvorschriften erarbeitet. Sie erfolgt unmittelbar in der angepassten TA Luft.

In Richtlinie (EU) 2015/2193 des Europäischen Parlaments und des Rates vom 25. November 2015 zur Begrenzung der Emissionen bestimmter Schadstoffe aus mittelgroßen Feuerungsanlagen in die Luft 25. November 2015 (Abl. L313 vom 28.11.2015, S. 1) werden Mindestanforderungen an die Emissionen Feuerungsanlagen mit einer Feuerungswärmeleistung zwischen einem und 50 Megawatt festgelegt. Diese Anlagen unterliegen zwar dem Anwendungsbereich der TA Luft. Die Umsetzung dieser Richtlinie erfolgt jedoch in einer eigenständigen Verordnung auf der Grundlage des BImSchG Die bestehenden Regelungen bleiben auf dem

Niveau der TA Luft 2002 erhalten, ergänzt werden die Regelungen zu Formaldehyd. Diese werden im Wesentlichen aus der Vollzugempfehlung der Bund/Länder-Arbeitsgemeinschaft Immissionsschutz vom 5.2.2016 übernommen.

Neu aufgenommen wird die Prüfung, ob von Anlagen Immissionen von Bioaerosolen und Endotoxinen ausgehen, die sich nachteilig auf die Gesundheit der benachbarten Anwohner auswirken können. Diese Fragestellung gewinnt, gerade in Fällen großer Tierhaltungsanlagen, in der Öffentlichkeit zunehmend an Bedeutung. Inhaltlich folgt die TA Luft einem von der LAI beschlossenen Leitfadens. Die Aufnahme in den Regelungsbereich der TA Luft führt zu einer erhöhten Rechtsklarheit für Anlagenbetreiber, aber auch für Anwohner von Anlagen, die Bioaerosole und Endotoxine emittieren können.

Erstmals aufgenommen werden auch Regelungen zum Schutz vor erheblichen Belästigungen durch Geruchsmissionen. Grundlage ist die Geruchsmissionsrichtlinie (GIRL), die von allen Ländern bereits mit geringen inhaltlichen Abweichungen im Vollzug angewendet wird. Mit der Aufnahme der GIRL in die TA Luft werden die Anforderungen an Gerüche bundesweit vereinheitlicht.

Der medienübergreifende Ansatz der TA Luft wird durch die Aufnahme von Anforderungen die Einsparung von Energie und Einsatzstoffen gestärkt.

Industrieanlagen tragen in erheblichem Maß zu den Emissionen an Luftschadstoffen bei, die EU-weit erhebliche Auswirkungen auf Umwelt und Gesundheit verursachen und deshalb in EU-Richtlinien sowohl emissions- wie auch immissionsseitig begrenzt werden. Dies betrifft Feinstaub und Stickstoffoxide im Rahmen der Luftqualitäts-Richtlinie Stickstoffoxide, Ammoniak und Schwefeloxide im Rahmen der neuen NEC-Richtlinie(NEC-Richtlinie). Besonders die Einhaltung der Minderungsverpflichtung für Ammoniak wird Deutschland voraussichtlich Schwierigkeiten bereiten. Für Feinstaub, besonders aber für Stickstoffoxide sind darüber hinaus die Luftqualitätsanforderungen teilweise nicht eingehalten. Die Anforderungen der TA Luft werden in diesen Bereichen einen Beitrag zur Reduzierung der durch Industrieanlagen verursachten Belastungen leisten. Damit wird gleichzeitig ein Beitrag zur Minderung der Einträge von reaktivem Stickstoff in alle Umweltmedien geleistet.

Von besonderer Bedeutung für die menschliche Gesundheit sind die Emissionen an besonders gesundheitsschädlichen Stoffen, zu denen in erster Linie solche zählen, die karzinogen, keimzellmutagen oder reproduktionstoxisch sind oder bei denen der Verdacht auf eine entspre-

chende Wirkung besteht. Für diese Stoffe wird die TA Luft an den aktuellen Stand des Wissens, CLP-Verordnung sowie im „Verzeichnis krebserzeugender, erbgutverändernder oder fortpflanzungsgefährdender Stoffe (TRGS 905) oder im Verzeichnis krebserzeugender Tätigkeiten oder Verfahren (TRGS 906), jeweils entsprechend § 20 Absatz 3 der Gefahrstoffverordnung (GefStoffV) vom 26. November 2010 (BGBl. I S. 1643, 1644), die zuletzt durch Artikel 148 des Gesetzes vom 29. März 2017 (BGBl. I S. 626) geändert worden ist, niedergelegt ist, angepasst.

Zur Senkung der Quecksilber-Emissionen sind bei den Vorsorgeanforderungen die Regelungen entsprechend dem Stand der Technik angepasst worden. Hier bestehen Bezüge zur Gemeinschaftsstrategie für Quecksilber der Europäischen Union (Mitteilung der Kommission an den Rat und das Europäische Parlament, 28.1.2005) sowie zur Minamata-Konvention (UNEP, Oktober 2013).

Hinweise:

In den nachfolgenden inhaltlichen Begründungen, werden nur Änderungen, Ergänzungen und Anpassungen gegenüber der TA Luft 2002 erwähnt, die von substantieller Bedeutung sind. Änderungen, Ergänzungen und Anpassungen, die lediglich auf Grund der Rechtsförmlichkeit durchgeführt wurden, werden nicht mehr aufgeführt. Dies betrifft auch Änderungen von technischen Regeln, wie VDI-Richtlinien, sofern damit keine materiellen Änderungen verbunden sind.

1. Anwendungsbereich

Die TA Luft gilt vorrangig für nach dem BImSchG genehmigungsbedürftige Anlagen. Sie enthält Anforderungen zum Schutz vor und zur Vorsorge gegen schädliche Umwelteinwirkungen durch Luftverunreinigungen. Hinsichtlich der Anforderungen zur Vorsorge gehen Regelungen in vorhandenen und künftigen Rechtsverordnungen (z. B. 13., 17., 20., 30. und 31. BImSchV) vor, jedoch nur für solche Stoffe und für solche Tätigkeiten, für die in den Rechtsverordnungen Regelungen getroffen werden. So enthält z.B. die 31. BImSchV lediglich Anforderungen zur Begrenzung von organischen Kohlenwasserstoffen, diese jedoch abschließend: ergänzend gelten somit hinsichtlich der Anforderungen zur Begrenzung anderer Emissionen, wie Staub oder Stickstoffoxide, die Anforderungen der TA Luft.

Für Anlagen, die nur einmal in Deutschland vorkommen, werden keine Regelungen im Vorsorgeteil festgelegt. In einem solchen Fall hat die zuständige Behörde die Anforderungen im Einzelfall festzulegen.

Hinsichtlich der Anforderungen zum Schutz vor schädlichen Umwelteinwirkungen gelten auch für die von spezifischen Rechtsverordnungen erfassten Anlagen die Anforderungen der TA Luft. Dies umfasst auch die neu aufgenommenen Vorgaben zum Schutz vor Gerüchen sowie die Vorgaben für Sonderfallprüfungen nach Nummer 4.8 (Verträglichkeit von Stickstoff- und Säureeinträgen für Gebiete von gemeinschaftlicher Bedeutung, Stickstoffdeposition sowie Bioaerosole).

2. Begriffsbestimmungen

2.1 Immissionen

Auf Grund der geplanten Ergänzung der TA Luft um Anforderungen zum Schutz vor erheblichen Belästigungen durch Geruchsimmissionen (siehe Nummer 4.3.2) und zur Prüfung ob der Schutz für die menschliche Gesundheit durch Immissionen von Bioaerosolen gewährleistet ist (siehe Nummer 4.8.), werden Begriffsbestimmungen zu Geruch und Bioaerosolkonzentrationen ergänzt. Zur Begriffsbestimmung zur Deposition erfolgt eine Klarstellung.

2.2 Immissionskenngrößen, Beurteilungspunkte, Aufpunkte

Im Zusammenhang mit den Irrelevanz-Regelungen in der TA Luft erfolgt eine Klarstellung hinsichtlich der Definition der Immissionskenngrößen in der Nummer 2.2.

PRÄVENTIVE
RECHTSBERATUNG
SEIT 26 JAHREN!



SOFTWARE MIT INHALTEN AUS EINER HAND!

Die rechtliche Vorsorgeuntersuchung für Unternehmen.

Nutzen Sie unsere gespeicherten **Erfahrungen aus 26 Jahren Complianceberatung**. Wir vermeiden die Haftung für Organisationsverschulden von Führungskräften. Sie müssen organisatorisch dafür sorgen, dass sie sich selbst und dass sich alle Mitarbeiter des Unternehmens legal verhalten. Dazu lassen sich alle Risiken und Pflichten eines Unternehmens mit unserem System ermitteln, delegieren, monatlich aktualisieren, erfüllen, kontrollieren, digital speichern und für alle jederzeit verfügbar halten. Die Verantwortlichen können digital abfragen, wer, welche Pflicht, an welchem Betriebsteil, wie zu erfüllen hat. Führungskräfte können auf einer Oberaufsichtsmaske mit einem Blick kontrollieren, ob alle Pflichten im Unternehmen erfüllt sind. **Systematisch senken wir den Complianceaufwand durch Standardisierung um 60 %**. Sachverhalte im Unternehmen wiederholen sich, verursachen gleiche Risiken und lösen gleiche Rechtspflichten zur Risikoabwehr aus. Rechtspflichten werden nur einmal geprüft, verlinkt, gespeichert

und immer wieder mehrfach genutzt. Wir sind Rechtsanwälte mit eigenen Informatikern und bieten eine Softwarelösung mit Inhalten und präventiver Rechtsberatung aus einer Hand. Auf Anregungen aus den Unternehmen passen unsere EDV-Spezialisten die Software unseres Compliance-Management-Systems an. Der aktuelle Inhalt unserer Datenbank: 18.000 Rechtsvorschriften von EU, Bund, Ländern und Berufsgenossenschaften, 7.500 Gerichtsurteile, standardisierte Pflichtenkataloge für 45 Branchen und 57.000 vorformulierte Betriebspflichten. **44.000 Unternehmensrisiken sind mit 59.000 Rechtspflichten drei Millionen Mal verlinkt und gespeichert**. Auf die Inhalte kommt es an. Je umfangreicher die Datenbank umso geringer ist das Risiko eine Unternehmenspflicht zu übersehen.

Weitere Informationen unter:
www.rack-rechtsanwaelte.de



Das Bundesverwaltungsgericht (BVerwG) hat am 24. Oktober 2013 entschieden, dass im Rahmen eines Änderungsgenehmigungsverfahrens für ein Kraftwerk für die Ermittlung der Zusatzbelastung im Grundsatz allein auf den Immissionsbeitrag abzustellen sei, der durch das Erweiterungsvorhaben verursacht werde (Urteil des BVerwG vom 24.10.2013, 7 C 36/11, juris Rn. 37). Das BVerwG begründet dies mit der TA Luft 2002. Danach seien als Zusatzbelastung zwar die Emissionen der Anlage heranzuziehen. Dies könne sich aber nur auf den hinzukommenden Teil beziehen .

Wenn an Immissionspunkten im Einwirkungsbereich des Vorhabens/der Anlage Immissionswerte überschritten sind und feststeht bzw. nach den Umständen des Einzelfalls nicht ausgeschlossen werden kann, dass die (Gesamt-)Anlage nach Durchführung der beantragten Änderung den jeweiligen Irrelevanzwert überschreiten wird, ist die Zusatzbelastung der Gesamtanlage nach Änderung Maßstab für die Genehmigungsfähigkeit nach § 5 Absatz 1 Satz 1 Nummer 1 BImSchG und entsprechend im Genehmigungsverfahren zu ermitteln. Zwar wurden im Bundesratsverfahren zur TA Luft 2002 zu Nummer 2.2 die Worte „die zu beurteilende Anlage“ durch die Worte „das beantragte Vorhaben“ ersetzt. Ausweislich der Begründung sollte durch die Änderung aber nur die Klarstellung des Regelungsgehalts unter Hinweis auf Nummer 3.5.3 bewirkt werden (vgl. BR-Drs. 1058/1/01).

Mit der Neufassung der Begriffsbestimmungen soll klargestellt werden, dass gerade bei der Irrelevanz nach Nummer 4.2.2 auf die Zusatzbelastung der Gesamtanlage nach Änderung Maßstab für die Genehmigungsfähigkeit nach § 5 Absatz 1 Nummer 1 BImSchG und entsprechend im Genehmigungsverfahren zu ermitteln ist. Dazu wird der Begriff der Gesamtzusatzbelastung eingeführt und definiert.

Im Übrigen hat auch bereits die Europäische Kommission in einem Schreiben an den BUND (Schreiben vom 20.5.2005, ENV A.2/MD/j1D(2005) 9929, Anlage 2) die Vereinbarkeit der Irrelevanzklausel mit der Luftqualitätsrichtlinie und der IVU-Richtlinie festgestellt.

Für das Abstellen auf die Gesamtanlage bei der Irrelevanz nach Nummer 4.2.2 spricht auch Folgendes:

Eine zu enge Auslegung von Nummer 4.2.2 würde im Widerspruch zu Nummer 6.1 stehen. Nach Nummer 6.1.2 der ist der Schutz vor schädlichen Umwelteinwirkungen durch Luftverunreinigungen nicht ausreichend gewährleistet, wenn die Immissionswerte zum Schutz der menschlichen Gesundheit nach Nummer 4.2.1 an einem für Menschen dauerhaft zugänglichen Ort im Einwirkungsbereich der Anlage überschritten sind und der Betrieb der Anlage relevant

zu den schädlichen Umwelteinwirkungen beiträgt. In diesem Fall der konkreten Gesundheitsgefahr ist nach Nummer 6.1.1 ein Einschreiten der Behörde durch Erlass einer nachträglichen Anordnung nach § 17 Absatz 1 Satz 2 BImSchG in der Regel geboten. In Nummer 6.1.2 ist eindeutig auf den Beitrag der gesamten Anlage abzustellen.

Würde man nun bei der Auslegung von Nummer 4.2.2 nur den Beitrag der zu ändernden bzw. hinzukommenden Teilanlage als Zusatzbelastung berücksichtigen, käme man bei einer Zusatzbelastung von unter 3,0 vom Hundert zwar zu einer positiven Entscheidung im Änderungs-genehmigungs-verfahren. Es wäre aber sofort nach Nummer 6.1 eine nachträgliche Anordnung zu treffen, sofern der Beitrag der gesamten Anlage über 3,0 vom Hundert des Immissionswertes liegt, da der Betrieb des Kraftwerks dann relevant zu den schädlichen Umwelteinwirkungen beiträgt.

2.6 Emissionsgrad und Emissionsminderungsgrad

Es erfolgt eine Konkretisierung und Klarstellung des Gewollten.2.7 Emissionswerte und Emissionsbegrenzungen

Es erfolgt eine Konkretisierung und Klarstellung des Gewollten.2.11 Zugänglichkeit der Normen

Der Hinweis ist rein deklaratorischer Natur. Sie weist die Behörden darauf hin, an welcher Stelle technische Regeln von privaten technisch-wissenschaftlichen Vereinen hinterlegt sind.

Zudem gibt es die Möglichkeit in verschiedenen Orten im In- und Ausland, meist in Universitätsbibliotheken, technische Regelwerke einzusehen. Stellen, an denen VDI-Richtlinien eingesehen werden können, sind unter folgender Internetadresse des VDI abrufbar:

<https://www.vdi.de/technik/richtlinien/auslegestellen/> .Einige dieser Auslegestellen bieten auch die Möglichkeit des Kopierens von VDI-Richtlinien auf speziellem VDI-Kopierpapier. Auch DIN-Normen sind einsehbar. An welchen Stellen ist über die Internetseite des Beuth-Verlages einsehbar: <http://www.beuth.de/de/regelwerke/auslegestellen>.

3. Rechtliche Grundsätze

3.5.3 Prüfungsumfang

Es erfolgt eine Konkretisierung und Klarstellung des Gewollten.

3.5.4 Verbesserungsmaßnahmen

Die neugefasste Nummer 3.5.4 beseitigt eine Doppelregelung betreffend die Entscheidung über Verbesserungsmaßnahmen und verweist klarstellend auf die übergeordnete Regelung des § 6 Absatz 3 des BImSchG.

3.6 Prüfung der Betriebsorganisation

Die Erfüllung der Betreiberpflichten gemäß BImSchG setzt eine entsprechende Betriebsorganisation des Anlagenbetreibers voraus. Zur Vereinfachung des Vollzugs sind entsprechende Informationen den Genehmigungsbehörden vorzulegen.

Die Einfügung der neuen Nummer 3.6 dient zudem der Umsetzung wesentlicher Bestandteile der regelmäßig in allen BVT-Merkblättern und -Schlussfolgerungsdokumenten enthaltenen Anforderungen an das Umweltmanagement der Anlagenbetreiber. Eine Darlegung der Betriebsorganisation ist für alle Betreiber genehmigungsbedürftiger Anlagen zur Erfüllung der Betreiberpflichten gemäß BImSchG relevant.

Um den Aufwand für die Betreiber soweit wie möglich zu begrenzen, sind aus den BVT-Schlussfolgerungen nur die für die Beurteilung des Vorhabens relevanten Informationen darzulegen. Die Behörde kann vorhandene zertifizierte Umweltmanagementsysteme und die hierfür entsprechende Dokumentationen bei der Vorlage im Genehmigungsverfahren zulassen. Voraussetzung hierfür ist, dass die Inhalte bezüglich der umweltrelevanten Aspekte beschrieben werden.

Insoweit Antragsteller zum Zeitpunkt der Antragstellung aufgrund neuer Unternehmensgründung oder Umstrukturierung oder für den Betrieb neu zu errichtender Anlagen noch nicht alle geforderten Informationen vorlegen können, sind die Informationen zu gegebener Zeit nachzureichen. Hierfür sollte die Behörde dem Antragsteller eine angemessene Frist einräumen.

4. Anforderungen zum Schutz vor schädlichen Umwelteinwirkungen

4.2.1 Immissionswerte

Mit der Aufnahme eines Immissionswerts für $PM_{2,5}$ von $25 \mu\text{g}/\text{m}^3$ werden Anforderungen der Luftqualitätsrichtlinie umgesetzt.

Ergänzt wird zudem eine Regelung für PM_{10} . Der Tagesmittelwert von $50 \mu\text{g}/\text{m}^3$ gilt als eingehalten, sofern der Jahresmittelwert $28 \mu\text{g}/\text{m}^3$ nicht überschritten wird. Bei Einhaltung eines

Jahresmittelwertes auf $28 \mu\text{g}/\text{m}^3$ entfällt eine Beurteilung des Tagesmittelwertes, was zu einer Entlastung der Behörden führt.

Die in Tabelle 1 genannten Immissionswerte zum Schutz der menschlichen Gesundheit, leiten sich aus Europäischen Regelungen, die national einzuhalten sind, ab. Sofern Änderungen des Europäischen Rechts umzusetzen sind, gelten diese abweichend von der TA Luft, sobald eine andere nationale Umsetzungsvorschrift in Kraft tritt, oder die Europäischen Vorgaben unmittelbar anzuwenden sind. Diese Regelung ist bereits Gegenstand der TA Luft 2002. Sie bedarf jedoch einer Anpassung.

4.2.2 Genehmigung bei Überschreiten der Immissionswerte

Es erfolgt eine Klarstellung des Gewollten. Eine Änderung gegenüber der geltenden TA Luft besteht nicht. Zur weiteren Begründung siehe auch Nummer 2.2.

4.3.2 Schutz vor erheblichen Belästigungen durch Geruchsmissionen

In die TA Luft werden Anforderungen zum Schutz vor erheblichen Belästigungen durch Geruchsmissionen aufgenommen. Dazu wird die GIRL als Anhang 7 in die TA Luft überführt. Sie schließt eine bestehende Regelungslücke innerhalb der TA Luft und führt zur Vereinheitlichung und Gleichbehandlung im Rahmen von immissionsschutzrechtlichen Genehmigungsverfahren.

Durch die Aufnahme von zuvor nicht ausreichend geklärten Aspekten – etwa zur Hedonik von Geruchsmissionen – konnten Unklarheiten, die noch 2002 in Bezug auf die Anwendung der GIRL bestanden, ausgeräumt werden.

Die GIRL wird in allen Bundesländern im Vollzug angewandt, ist bereits heute etabliert und gerichtlich anerkannt. Unterschiede zwischen den Bundesländern bestehen bislang in der Verbindlichkeit der Anwendung (Umsetzung per Erlass oder Nutzung als Erkenntnisquelle). Die Integration der GIRL in die TA Luft führt zu einer bundesweit einheitlichen Anwendung und damit zu einer Verbesserung im Hinblick auf die Gleichbehandlung vergleichbarer Anlagen.

Mit der Aufnahme der GIRL in die TA Luft soll nicht eine verpflichtende Prüfung im Rahmen der Genehmigungsverfahren für alle Anlagen ausgelöst werden. Die GIRL soll vielmehr nur bei Anlagen zur Anwendung kommen, von denen relevante Geruchsmissionen ausgehen können. Wann und in welchem Umfang Geruchsmissionsgutachten erforderlich werden, wird derzeit in einem Leitfaden zusammengetragen, ist im Entwurf der Richtlinie VDI 3886 Blatt 1 (Ausgabe Juli 2017) beschrieben.

Für bislang als nicht geruchsrelevant eingestufte Anlagen wird mit der Aufnahme der GIRL in die TA Luft keine Änderung der bisherigen Vollzugspraxis verfolgt.

Analog den Regelungen bei Überschreitungen der Immissionswerte, ist eine Genehmigung unter bestimmten Randbedingungen nicht zu untersagen. Damit soll sichergestellt werden, dass trotz der Überschreitung der Immissionswerte, eine Genehmigung hat nicht versagt werden darf,

1. sofern in die Zukunft gerichtete Maßnahmen zu einer Minderung der Immissionen und zu einer Unterschreitung der Immissionswerte führt. Diese Minderungen können an der Anlage des Betreibers, aber auch an Anlagen Dritter bzw. aus sonstigen Maßnahmen resultieren oder
2. eine Einzelfallprüfung nach der GIRL ergibt, dass wegen besonderer Umstände keine erheblichen Nachteile hervorgerufen werden können.

Die Regelungen zu den Verbesserungsmaßnahmen bleiben davon unberührt. Die Möglichkeit der Anwendung der Nummer 3.5.4 bestehen weiterhin.

4.5.1 Schutz vor schädlichen Umwelteinwirkungen durch Schadstoffdepositionen

Anpassung der Immissionswerte:

Die Werte der TA Luft 2002 wurden von einer gemeinsamen Arbeitsgruppe des Länderausschusses für Immissionsschutz und der Länderarbeitsgemeinschaft Boden auf der Grundlage der Prüf- und/oder Maßnahmenwerte der Bundes-Bodenschutzverordnung BBodSchV entwickelt und von beiden Ländergremien (Bund/Länderarbeitsgemeinschaft Boden (LABO) und Bund/Länderarbeitsgemeinschaft Immissionsschutz (LAI)) verabschiedet. Die fachliche Grundlage für die Ableitung der Depositionswerte stellt die Ableitung von Prinz&Bachmann, 1999² dar. Allerdings stützten sich die resultierenden Empfehlungen von Prinz&Bachmann (sowie LAI und LABO) nicht ausschließlich auf fachliche Überlegungen, sondern auch auf Erwägungen bezüglich der damaligen Einhaltbarkeit. Die Bundesregierung wich von den durch LAI und LABO beschlossenen Werten nur beim Depositionswert für Quecksilber ab.

² Prinz, Dr. Bernhard und Bachmann, Dr. Günther: Ableitung niederschlagsbezogener Werte zum Schutz des Bodens; In: Bodenschutz 9/1999,

PRÄVENTIVE
RECHTSBERATUNG
SEIT 26 JAHREN!



SOFTWARE MIT INHALTEN AUS EINER HAND!

Die rechtliche Vorsorgeuntersuchung für Unternehmen.

Nutzen Sie unsere gespeicherten **Erfahrungen aus 26 Jahren Complianceberatung**. Wir vermeiden die Haftung für Organisationsverschulden von Führungskräften. Sie müssen organisatorisch dafür sorgen, dass sie sich selbst und dass sich alle Mitarbeiter des Unternehmens legal verhalten. Dazu lassen sich alle Risiken und Pflichten eines Unternehmens mit unserem System ermitteln, delegieren, monatlich aktualisieren, erfüllen, kontrollieren, digital speichern und für alle jederzeit verfügbar halten. Die Verantwortlichen können digital abfragen, wer, welche Pflicht, an welchem Betriebsteil, wie zu erfüllen hat. Führungskräfte können auf einer Oberaufsichtsmaske mit einem Blick kontrollieren, ob alle Pflichten im Unternehmen erfüllt sind. **Systematisch senken wir den Complianceaufwand durch Standardisierung um 60 %**. Sachverhalte im Unternehmen wiederholen sich, verursachen gleiche Risiken und lösen gleiche Rechtspflichten zur Risikoabwehr aus. Rechtspflichten werden nur einmal geprüft, verlinkt, gespei-

chert und immer wieder mehrfach genutzt. Wir sind Rechtsanwälte mit eigenen Informatikern und bieten eine Softwarelösung mit Inhalten und präventiver Rechtsberatung aus einer Hand. Auf Anregungen aus den Unternehmen passen unsere EDV-Spezialisten die Software unseres Compliance-Management-Systems an. Der aktuelle Inhalt unserer Datenbank: 18.000 Rechtsvorschriften von EU, Bund, Ländern und Berufsgenossenschaften, 7.500 Gerichtsurteile, standardisierte Pflichtenkataloge für 45 Branchen und 57.000 vorformulierte Betriebspflichten. **44.000 Unternehmensrisiken sind mit 59.000 Rechtspflichten drei Millionen Mal verlinkt und gespeichert**. Auf die Inhalte kommt es an. Je umfangreicher die Datenbank umso geringer ist das Risiko eine Unternehmenspflicht zu übersehen.

Weitere Informationen unter:
www.rack-rechtsanwaelte.de



Die fachlichen Grundlagen für die Ableitung (insbesondere Hintergrundwerte, Prüf- und/oder Maßnahmenwerte, Annahmen zur Bodenmächtigkeit und -dichte) entsprechen überwiegend nach wie vor dem aktuellen Stand. Es können heute aber Depositionswerte für zwei Schadstoffgruppen festgelegt werden, bei denen es im Jahr 2002 noch ungelöste Schwierigkeiten gab, namentlich polychlorierte Dibenzodioxine und –dibenzofurane sowie Benzo-a-pyren. Bei der Festlegung konkreter Werte wurden folgende Aspekte berücksichtigt:

Benzo-a-pyren (als Leitkomponente für Polyzyklische aromatische Kohlenwasserstoffe (PAK): PAK-Belastungen sind für den Bodenschutz relevant. Es ist davon auszugehen, dass die Luftbelastung dazu erheblich beiträgt. Unter Anwendung der in Prinz&Bachmann, 1999 dargestellten Methode wird ein Immissionswert von $0,5 \mu\text{g}/(\text{m}^2 \text{ d})$ festgelegt. Damit soll ein Beitrag zur Reduzierung von PAK's erreicht werden.

Dioxine, Furane, dioxinähnliche PCBs: Zur Festlegung eines Wertes erarbeitete das Forschungs- und Beratungsinstitut für Gefahrstoffe (FoBiG) Freiburg für die LAI drei alternative Vorschläge (Wertespanssen) zwischen insgesamt $0,36$ und $9,20 \text{ pg WHO-TEQ}/(\text{m}^2 \text{ d})$. Die drei Varianten umfassen durchweg die orale Aufnahme von PCCD/F und dioxinähnlichen PCB über die Pfade Fleisch und Fisch, Milch sowie Gemüse und Obst und unterscheiden sich lediglich hinsichtlich der tolerierbaren Aufnahmemenge durch den Gemüse- und Obstverzehr und der verwendeten Transferfaktoren. Es wird aus diesen Vorschlägen ein Wert am oberen Rand der diskutierten Wertespanne herangezogen. Dieser Wert berücksichtigt noch die Empfehlungen der WHO hinsichtlich der tolerierbaren Dosis für die tägliche Aufnahme. Bei Überschreitung dieses Wertes können nachteilige gesundheitliche Effekte in Form von verhaltensneurologischen und reproduktionstoxischen Effekten nicht ausgeschlossen werden.

Die LAI legte daraufhin als Orientierungswert für die Sonderfallprüfung nach TA Luft einen Immissionswert von $9 \mu\text{g}/\text{m}^2 \text{ d}$ fest. Dieser wird in die TA Luft übernommen.

4.6 Ermittlung von Immissionskenngrößen

4.6.1.1 Ermittlung im Genehmigungsverfahren

Nummer 4.6.1.1 enthält in Tabelle 7 eine Liste mit Emissionsmassenströmen (sogenannte Bagatellmassenströme), bei deren Unterschreitung die Bestimmung der Immissions-Kenngrößen im Genehmigungsverfahren nicht erforderlich ist.

Voraussetzung für den Verzicht auf eine Bestimmung der Immissionskenngrößen wegen eines geringen Emissionsmassenstroms ist, dass bei seiner Unterschreitung mit Sicherheit ausgeschlossen werden kann, dass schädliche Wirkungen für die menschliche Gesundheit oder die Umwelt entstehen. Die Werte der TA Luft 2002 erfüllen diese Voraussetzung nach heutigem Kenntnisstand nicht in ausreichendem Maße. Bei Einhaltung bzw. Unterschreitung der Bagatellmassenströme können unter Berücksichtigung der Schornsteinhöhe Zusatzbelastungen entstehen, die oberhalb der Irrelevanzschwelle von 3 Prozent liegen und damit zusätzliche Schadstoffbelastungen herbeiführen, die den Schutz nicht mehr gewährleisten. Auch die Kommentarliteratur sieht den Wert von 50 000 m³/h, der in Kombination mit dem jeweiligen allgemeinen Emissionswert die Grundlage für den bisherigen Bagatellmassenstrom bildet, als „verhältnismäßig hoch gegriffen“ an, um den „generellen Ausschluss der Kausalität zwischen Emissionen und schädlichen Umwelteinwirkungen“ zu begründen (Hansmann, in: Landmann/Rohmer, Umweltrecht, 85. Ergänzungslieferung Dezember 2017, TA Luft 4.6.1.1 Rn. 3). Dies könne „allein mit der geringen Wahrscheinlichkeit für eine Überlappung der Beurteilungsgebiete mehrerer Anlagen mit vergleichbaren Emissionsmassenströmen (so der Hinweis in der amtlichen Begründung)“ nicht gerechtfertigt werden (s. ebenda). Idealisierte Ausbreitungsrechnungen mit für die Ausbreitung ungünstigen Randbedingungen zeigen auch, dass mit den Bagatellmassenströmen der TA Luft 2002 die Irrelevanzschwellen, insbesondere in Bezug auf die Immissionswerte für die Deposition, zum Teil deutlich überschritten werden können.

Ein Kriterium, nach dem beurteilt werden kann, ob schädigende Wirkungen ausgeschlossen werden können, bietet der Quotient aus Emissionsmassenstrom Q und dem S-Wert in Anhang 6: Die Bagatellmassenströme der überarbeiteten TA Luft wurden so bestimmt, dass das Verhältnis aus Massenstrom und S-Wert 10 beträgt.

Nach den Vorgaben der Nummer 5.5.3 ergibt sich eine Befreiung von der Bestimmung der Schornsteinhöhe dann, wenn Q/S höchstens 10 kg/h beträgt. Bei kleineren Verhältnissen von Q/S gilt die Mindestschornsteinhöhe von 10 m, bei größeren Verhältnissen von Q/S wird die Schornsteinhöhe so ausgelegt, dass unabhängig von der Höhe des Emissionsmassenstromes am Ort der höchsten Belastung vergleichbare Werte auftreten. Bei Emissionsmassenströmen, bei denen das Verhältnis Q/S größer als 10 ist, kann der Schutz daher nicht in jedem Fall sicher gestellt werden, da die maximale Belastung auf der Immissionsseite näherungsweise von der Höhe des Emissionsmassenstromes unabhängig ist.

Für Massenströme, die höher sind als der neue und zumeist im Vergleich zur TA Luft 2002 reduzierte Bagatellmassenstrom, wird eine Ausbreitungsrechnung gefordert.

Durch die Neuberechnung der Bagatellmassenströme nach der beschriebenen Systematik ergäben sich für zwei wichtige Schadstoffe niedrige Werte von 1,4 kg/h für Schwefeloxide und 1,6 kg/h für Stickstoffoxide. Diese würden dazu führen, dass künftig auch bei relativ kleinen Anlagen Ausbreitungsrechnungen zu erstellen wären. Um die finanzielle Belastung für die Wirtschaft und insbesondere für KMU zu begrenzen, werden für diese Schadstoffe abweichend von der beschriebenen Systematik höhere Bagatellmassenströme von 15 kg/h festgelegt. Um als Ausgleich für die herabgesetzten Bagatellmassenströme eine Vereinfachung bei Änderungsgenehmigungen zu schaffen, wird für Anlagen, für die bereits eine Ausbreitungsrechnung vorliegt, keine erneute Ausbreitungsrechnung gefordert, solange die kumulierte Emissionsmassenstromerhöhung seit der letzten Ausbreitungsrechnung unterhalb des jeweiligen Bagatellmassenstromes liegt. Gleiches gilt für den Fall, dass die Emissionen gleich bleiben oder sinken und keine Anhaltspunkte dafür vorliegen, dass sich durch die Änderung die Immissionen erhöhen. Letzteres kann z. B. dann eintreten, wenn der Emissionsmassenstrom gesenkt und gleichzeitig die Schornsteinhöhe reduziert wird oder wenn sich die Temperatur des Abgases ändert.

Der Bagatellmassenstrom, der sich bisher auf den Staub bezog, wird nun auf Partikel (PM₁₀) bezogen, da für diese Partikel auch der entsprechende S-Wert gilt. Gemäß BUBE-Fachhilfe für die Emissionserklärungen nach 11. BImSchV (<https://www.bube.bund.de/content/BUBE-Fachhilfe-11BIMSCHV.pdf>) kann in den Fällen, in denen keine Abgasreinigung vorhanden bzw. zur Abgasreinigung kein PM₁₀-Anteil bekannt ist, der allgemeine Faktor (PM₁₀ = 35 % des Staubes) angewendet werden.

4.6.2.2 Messplanung

Die Ergänzung dient der Klarstellung und Konkretisierung. Die nun erfolgte Regelung beschreibt die heutige Praxis.

Die Möglichkeit der Durchführung der Messungen durch den Immissionsschutzbeauftragten, wenn hierfür die erforderliche Fachkunde, Zuverlässigkeit und gerätetechnische Ausstattung vorliegt, beschreibt bereits geltendes Recht. Die Regelung ist daher rein deklaratorisch.

4.6.2.5 Beurteilungsgebiet

Das Beurteilungsgebiet bei der Beurteilung von erheblichen Belästigungen durch Geruchsmissionen wird abweichend bestimmt. Daher erfolgt hier der Verweis auf den Anhang 7 (GIRL) dieser Allgemeinen Verwaltungsvorschrift.

4.6.2.6 Festlegung der Beurteilungsgebiete

Die Anforderungen an die Beurteilungspunkte zur Überprüfung der Immissionswerte nach Nummer 4.4.1 wurden nach den Vorgaben der 39. BImSchV, Anlage 3 B 2 konkretisiert.

4.6.4 Kenngrößen für die Zusatzbelastung und die Gesamtzusatzbelastung

Es erfolgt eine Klarstellung infolge der Anpassungen der Nummer 2.2.

4.8 Sonderfallprüfungen

Die Nummer 4.8 verlangt eine Sonderfallprüfung, wenn „hinreichende Anhaltspunkte“ für schädliche Umwelteinwirkungen durch bestimmte luftverunreinigende Stoffe vorliegen.

Zur Prüfung der „hinreichenden Anhaltspunkte“, die der eigentlichen Sonderfallprüfung vorgeschaltet ist, werden die Kriterien für die Ermittlung des Mindestabstands zu empfindlichen Pflanzen und Ökosystemen überarbeitet sowie verfahrenslenkende Vorgaben für Stickstoff- und Säureinträge in Gebiete von gemeinschaftlicher Bedeutung, für Stickstoffdepositionen und für Bioaerosole ergänzt.

Ammoniak in Verbindung mit Anhang 1

Bei der Prüfung, ob der Schutz von empfindlichen Pflanzen und Ökosystemen durch die Einwirkungen von Ammoniak gewährleistet ist, ist weiterhin Anhang 1 heranzuziehen. Dieser Anhang wird unter Berücksichtigung der Regelungen in Anhang 9 und den Regelungen des Übereinkommens über weiträumige grenzüberschreitende Luftverunreinigung vom 13.11.1979 (Genfer Luftreinhaltekonvention) angepasst. Anhaltspunkte für das Vorliegen erheblicher Nachteile sind dann nicht gegeben, wenn die Gesamtbelastung an Ammoniak an keinem Beurteilungspunkt einen bestimmten Immissionswert überschreitet. Dieser Immissionswert wird von $10 \mu\text{g}/\text{m}^3$ auf $3 \mu\text{g}/\text{m}^3$ reduziert. Dieser Wert stellt den Mittelwert der wirkungsbezogenen Schwelle der Genfer Luftreinhaltekonvention für höhere Pflanzen dar (Critical Level: $2 - 4 \mu\text{g}/\text{m}^3$). Umgerechnet in eine Deposition toleriert man dadurch (ohne Betrachtung oxidierter Stickstoffverbindungen) einen Eintrag in Höhe von $8 - 16 \text{ kg N ha}^{-1} \text{ a}^{-1}$. Inklusive des in der Regel etwa ein Drittel betragenden Beitrags oxidierter Stickstoffverbindungen

liegt man mit dieser Schwelle also auch in Bezug auf die Stickstoffdeposition als Beurteilungsmaßstab in den meisten Fällen im Bereich gängiger Beurteilungswerte der Genfer Luftreinhaltekonvention (Critical Loads: $\sim 5 - 25 \text{ kg N ha}^{-1} \text{ a}^{-1}$).

Für die Zusatzbelastung ist ein Wert von $1 \mu\text{g m}^{-3}$ vorgesehen, das gerundete, rechnerische Resultat aus dem Abschneidekriterium von $3,5 \text{ kg ha}^{-1} \text{ a}^{-1}$ (Anhang 9) und einer Depositionsgeschwindigkeit von 1 cm s^{-1} (Tabelle 12, TA Luft). $1 \mu\text{g m}^{-3}$ in der Zusatzbelastung entsprechen 33 % der oben vorgeschlagenen Gesamtbelastung in Höhe von $3 \mu\text{g m}^{-3}$ und entsprechen dem niedrigsten Critical Level für besonders empfindliche, flechtenreiche Ökosysteme in Höhe von $1 \mu\text{g m}^{-3}$.

Mit der Gleichung lässt sich der Mindestabstand berechnen, dessen Unterschreiten einen Anhaltspunkt für das Vorliegen erheblicher Nachteile gibt. In der vorliegenden einfachen Variante wurde der F-Wert von 41668 auf 120.000 angepasst. Damit wird eine Harmonisierung mit dem Entwurf der Richtlinie VDI 3783 Blatt 15.1 (Vereinfachte Abstandsbestimmung für die Konzentration und Deposition von Luftbeimengungen Emission von NO_x, SO₂ und NH₃ aus bodennahen Quellen) erreicht. Der Wert von 120.000 wurde im Rahmen der VDI-Expertengruppe neu und unabhängig aus einer Schar von 23 Abstandskurven unter Anwendung des Ausbreitungsmodells des neuen Anhangs 2 ermittelt. Durch Absenkung der zulässigen Zusatzbelastung von $3 \mu\text{g m}^{-3}$ auf $1 \mu\text{g m}^{-3}$, ist auch beim Vergleich von altem und neuem F-Wert ein Faktor von 3 zu berücksichtigen. Die gewählten Randbedingungen ähneln den damaligen Randbedingungen und sind sehr konservativ.

Die Abbildung in Anhang 1 wird nicht mehr benötigt, weil sie einzig die grafische Umsetzung der Gleichung darstellt. Mathematisch und wissenschaftlich ist es genauer nur mit der Formel zu arbeiten, außerdem ist der Wertebereich nicht mehr durch die graphische Darstellung begrenzt. In beiden Fällen muss die Quellstärke Q mit den Emissionsfaktoren ermittelt werden.

Stickstoff- und Säureinträge in Gebiete von gemeinschaftlicher Bedeutung in Verbindung mit Anhang 8

Gemäß § 34 Absatz 1 BNatSchG sind Projekte vor ihrer Zulassung oder Durchführung auf ihre Verträglichkeit mit den Erhaltungszielen eines FFH-Gebiets zu prüfen, wenn sie einzeln oder im Zusammenwirken mit anderen Projekten oder Plänen geeignet sind, ein Natura 2000-Gebiet erheblich zu beeinträchtigen.

PRÄVENTIVE
RECHTSBERATUNG
SEIT 26 JAHREN!



SOFTWARE MIT INHALTEN AUS EINER HAND!

Die rechtliche Vorsorgeuntersuchung für Unternehmen.

Nutzen Sie unsere gespeicherten **Erfahrungen aus 26 Jahren Complianceberatung**. Wir vermeiden die Haftung für Organisationsverschulden von Führungskräften. Sie müssen organisatorisch dafür sorgen, dass sie sich selbst und dass sich alle Mitarbeiter des Unternehmens legal verhalten. Dazu lassen sich alle Risiken und Pflichten eines Unternehmens mit unserem System ermitteln, delegieren, monatlich aktualisieren, erfüllen, kontrollieren, digital speichern und für alle jederzeit verfügbar halten. Die Verantwortlichen können digital abfragen, wer, welche Pflicht, an welchem Betriebsteil, wie zu erfüllen hat. Führungskräfte können auf einer Oberaufsichtsmaske mit einem Blick kontrollieren, ob alle Pflichten im Unternehmen erfüllt sind. **Systematisch senken wir den Complianceaufwand durch Standardisierung um 60 %**. Sachverhalte im Unternehmen wiederholen sich, verursachen gleiche Risiken und lösen gleiche Rechtspflichten zur Risikoabwehr aus. Rechtspflichten werden nur einmal geprüft, verlinkt, gespeichert

und immer wieder mehrfach genutzt. Wir sind Rechtsanwälte mit eigenen Informatikern und bieten eine Softwarelösung mit Inhalten und präventiver Rechtsberatung aus einer Hand. Auf Anregungen aus den Unternehmen passen unsere EDV-Spezialisten die Software unseres Compliance-Management-Systems an. Der aktuelle Inhalt unserer Datenbank: 18.000 Rechtsvorschriften von EU, Bund, Ländern und Berufsgenossenschaften, 7.500 Gerichtsurteile, standardisierte Pflichtenkataloge für 45 Branchen und 57.000 vorformulierte Betriebspflichten. **44.000 Unternehmensrisiken sind mit 59.000 Rechtspflichten drei Millionen Mal verlinkt und gespeichert**. Auf die Inhalte kommt es an. Je umfangreicher die Datenbank umso geringer ist das Risiko eine Unternehmenspflicht zu übersehen.

Weitere Informationen unter:
www.rack-rechtsanwaelte.de



Für eine flächenhafte Beeinträchtigung von FFH-Lebensraumtypen gilt als Erheblichkeitsmaßstab, dass ein günstiger Erhaltungszustand jedenfalls dann gewährleistet ist, wenn der Flächenumfang des Lebensraumtyps beständig ist oder sich ausdehnt. Somit ist grundsätzlich jeder direkte Flächenverlust von FFH-Lebensraumtypen als erhebliche Beeinträchtigung zu werten. Ausnahmen davon sind lediglich in engen Grenzen im Sinne von Bagatellfällen zulässig, die sich aus dem Verhältnismäßigkeitsprinzip ableiten.

Für die Beurteilung von eutrophierenden bzw. versauernden Stickstoffeinträgen in der FFH-Verträglichkeitsprüfung besitzt der Maßstab der Critical Loads eine besondere Bedeutung. Critical Loads stellen naturwissenschaftlich begründete Belastungsgrenzen dar. Bleibt die Gesamtbelastung unter den maßgeblichen CL, so können erhebliche Beeinträchtigungen durch den betrachteten Stoff mit Sicherheit ausgeschlossen werden. Critical Loads ermöglichen, die geforderte Einzelfallbegutachtung auf eine quantifizierte Grundlage zu stellen.

Anhang 8 beschreibt das Vorgehen bei einer Prüfung zur Verträglichkeit von Projekten mit den Erhaltungszielen eines Natura-2000 Gebiets. Die Pflicht zur Durchführung einer solchen Prüfung resultiert aus § 34 des BNatSchG in Verbindung mit Artikel 6 der Richtlinie 92/43/EWG zur Erhaltung der natürlichen Lebensräume sowie der wildlebenden Tiere und Pflanzen (FFH-Richtlinie).

Die zunächst vorgesehene Darstellung eines Einwirkbereichs durch ein absolutes, vorhabenbezogenes Abschneidekriterium ist erforderlich, um den Untersuchungsraum zu definieren und abzugrenzen. Ein Abschneidekriterium in Höhe von 0,3 kg N/ha/a kennzeichnet die maximale Höhe der Stoffdeposition, die unter konservativen Annahmen nach dem Stand der Wissenschaft einer bestimmten Quelle valide zugeordnet werden kann. Bei Depositionsraten kleiner oder gleich diesem Wert lassen sich keine kausalen Zusammenhänge zwischen Emission und Deposition nachweisen, so dass die Voraussetzungen für die Prüfung der Verträglichkeit eines Vorhabens nicht mehr erfüllt sind (vgl. Balla u.a., Untersuchung und Bewertung von straßenverkehrsbedingten Nährstoffeinträgen in empfindliche Biotop. Bericht zum F&E-Vorhaben 84.0102/2009 der Bundesanstalt für Straßenwesen, in Forschung Straßenbau und Straßenverkehrstechnik, November 2013, Heft 1099 (BAST-Bericht)). Da dieser Wert die Grenze der Zuordnung eines bestimmten Eintrags darstellt, muss ein Wert von 0,3 kg N/ha/a oder weniger in der Anwendungspraxis außer Betracht bleiben (vgl. auch Balla u.a., Stickstoffeinträge in der FFH-Verträglichkeitsprüfung: Critical Loads, Bagatellschwelle und Abschneidekriterium. – Waldökologie, Landschaftsforschung und Naturschutz 2014, Heft 14, S. 43-

56). Auch das BVerwG legt in seiner Rechtsprechung einen solchen Wert für das Abschneidekriterium zu Grunde (vgl. BVerwG Urteile vom 23.4.2014, 9 A 25/12, Rn 45 und vom 28.3.2013, 9 A 22/11 Rn 66; dem folgend zudem OVG Kassel vom 25.2.2016, 9 A 245/14 Rn 95f, 106 und OVG Lüneburg vom 22.04.2016, 7 KS 35/12, Rn 161, 166ff). Vor dem Hintergrund der Herleitung und der fachlichen Begründung dieses Abschneidekriteriums ist es hingegen nicht erforderlich, das Abschneidekriterium auf 0,05 kg N/ha/a festzulegen und es relativ in Bezug auf die Stickstoffsensibilität des jeweils in Betracht kommenden Lebensraumtyps zu bestimmen, wie es vereinzelt in der Rechtsprechung vertreten wird. (vgl. OVG Münster vom 16.06.2016, 8 D 99/13.AK S. 153ff).

Die sodann vorgesehene rezeptorbezogene Bagatellschwelle leitet sich aus dem verfassungs- und unionsrechtlichen Rechtsgrundsatz der Verhältnismäßigkeit ab. Eine Schwelle in Höhe von 3 % des relevanten Depositionswertes entspricht nach dem aktuellen Stand der Wissenschaft der Schwelle, unterhalb derer Beiträge auch langfristig außer Stande sind, signifikante Veränderungen des Ist-Zustands auszulösen oder die Wiederherstellung eines günstigen Erhaltungszustands signifikant einzuschränken.

Allerdings ist auch mit Blick auf diese Bagatellschwelle das Gebot einer kumulierenden Betrachtungsweise nach § 34 Absatz 1 BNatSchG zu beachten. Denn auch insoweit sind hinzutretende Beeinträchtigungen abzuwehren, die zwar nicht allein, aber doch in der Summe die Erhaltungsziele nachteilig betreffen und damit nicht mehr als Bagatelle verstanden werden können (BVerwG vom 05.09.2012, 7 B 24.12, Rn 12). Mit Blick darauf, dass die Kumulierungspflicht letztlich auf die Regelung in Art. 6 Abs. 3 der FFH-RL zurückgeht und diese nach Art. 4 Abs. 5 der FFH-RL für die betreffenden Gebiete ab dem Zeitpunkt ihrer Aufnahme in die Liste der Gebiete von gemeinschaftlicher Bedeutung anzuwenden ist, müssen dabei grundsätzlich die kumulativen Einträge aller seit diesem Zeitpunkt realisierten bzw. hinreichend verfestigten Projekte und Pläne in die Betrachtung einbezogen werden, deren Einwirkungsbereich den betreffenden Beurteilungspunkt umfasst. War der relevante Depositionswert zu diesem Zeitpunkt noch nicht überschritten, ist ab dem Zeitpunkt zu kumulieren, zu dem diese Überschreitung erstmals eintrat und damit die Frage nach der Ausschöpfung der Bagatellschwelle überhaupt erst akut geworden ist. Auszunehmen sind allerdings in jedem Fall solche Pläne und Projekte, die bezogen auf ihre Stickstoffeinträge als erheblich beeinträchtigend eingestuft worden sind und für die eine Abweichungsentscheidung nach § 34 Absatz 3 bis 5

BNatSchG erteilt wurde. Denn für diese ist davon auszugehen, dass die von ihnen ausgehenden Auswirkungen durch die nach § 34 Absatz 5 BNatSchG im Rahmen der Abweichungsentcheidung festgesetzten Kohärenzmaßnahmen neutralisiert werden.

Stickstoffdeposition in Verbindung mit Anhang 9

Stickstoffdepositionen können empfindliche Pflanzen und Ökosysteme schädigen. Nummer 4.8 und der zugehörige Anhang 9 dienen der Entscheidung, ob eine Prüfung im Einzelfall notwendig ist. Die Prüfung im Einzelfall entfällt, wenn die Gesamtzusatzbelastung 3,5 Kilogramm pro Hektar und Jahr nicht überschreitet. Ist dies der Fall, kann ebenfalls darauf verzichtet werden, wenn die Gesamtzusatzbelastung 10 Prozent des Immissionswertes nicht übersteigt.

Eine weitere Konkretisierung des Vorgehens findet sich im „Leitfaden zur Ermittlung und Bewertung von Stickstoffeinträgen der der Bund/Länder-Arbeitsgemeinschaft für Immissionsschutz – Langfassung“ vom 1. März 2012³.

Bioaerosole in Verbindung mit Anhang 10

Angesichts der zunehmenden Belastung durch Bioaerosole, vor allem bei Tierhaltungsanlagen und Kompostierungsanlagen, werden dahingehende Prüfungen vermehrt Gegenstand in Genehmigungsverfahren. Insbesondere für immissionsschutzrechtlich genehmigungsbedürftige Anlagen, für die hinreichende Anhaltspunkte vorliegen, dass der Schutz der menschlichen Gesundheit vor Bioaerosolbelastungen nicht immer gewährleistet ist, ist eine bundesweit einheitliche Methodik zur Bewertung von Bioaerosolbelastungen notwendig. Dieses Verfahren dient Rechtssicherheit bei der Anlagengenehmigung sowie auch zur Vereinfachung und Beschleunigung des Vollzugs in den Ländern.

Der mit der Vorgabe verbundene Anhang 10 dient der Prüfung, ob von einer Anlage schädliche Umwelteinwirkungen im Sinne des BImSchG hervorgerufen werden können, und stellt deshalb Kriterien dafür auf, ab wann und wie eine Sonderfallprüfung im Hinblick auf Bioaerosol-Emissionen einer Anlage durchzuführen ist. Erst wenn die dort genannten Bedingungen nicht erfüllt werden, ist eine vertiefte Prüfung des Einzelfalls notwendig.

³ http://www.lanuv.nrw.de/fileadmin/lanuv/landwirtschaft/zulassung/pdf/LAI_N-Leitfaden_Ermittlung%20und%20Bewertung%20von%20Stickstoffeintraegen_Langfassung_01.03.2012.pdf

Die Regelungen zur Abgrenzung, ab wann eine Sonderfallprüfung erforderlich ist, ermöglicht es den zuständigen Behörden anhand der dort genannten Kriterien einer Abgrenzung der Anlagen. Dadurch können aufwendige Prüfungen des Einzelfalls, ggf. durch Gutachten, deutlich reduziert und damit das Genehmigungsverfahren beschleunigt werden.

Der Anhang 10 folgt einer Empfehlung der LAI, der die Vorgehensweise 2013 zur Anwendung an die zuständigen Genehmigungsbehörden empfohlen hat. In verschiedenen Bundesländern wird die LAI-Empfehlung angewendet.

Entwurf 16. Juli 2018

5. Anforderungen zur Vorsorge gegen schädliche Umwelteinwirkungen

In der TA Luft werden die auf das BImSchG und die Rechtsprechung gestützten konzeptionellen Kernelemente, wie sie bereits in der TA Luft 2002 verankert sind, beibehalten und insbesondere nach europäischen Vorgaben weiterentwickelt.

Auch für Anlagen, für die keine europarechtlichen Regelungen bestehen, ist zu prüfen, inwieweit der Stand der Technik sich weiterentwickelt hat, um weiterhin die Anforderungen des BImSchG an Errichtung und Betrieb genehmigungsbedürftiger Anlagen abzubilden. Folgende Prinzipien werden im Bereich der Vorsorge berücksichtigt:

- Die Vorsorge muss nach Umfang und Ausmaß dem Risikopotenzial der Stoffe proportional sein, die sie begrenzen soll. Mit dem Grundsatz der risikodifferenzierten Vorsorge wird der Verhältnismäßigkeitsgrundsatz in besonderer Weise berücksichtigt.
- Die Vorsorgeanforderungen zielen auf eine einheitliche und gleichmäßige Durchführung von Luftreinhaltemaßnahmen (Gleichbehandlungsgrundsatz).
- Für bestimmte Anlagenarten werden Einzelregelungen festgelegt, um anlagenspezifischen Besonderheiten und dabei auch medienübergreifenden Aspekten Rechnung zu tragen.
- Altanlagen sind nach einem einheitlichen und umfassenden Konzept zu sanieren; sie sollen innerhalb bestimmter Übergangsfristen grundsätzlich an den Stand der Technik von Neuanlagen herangeführt werden. Bei bestimmten Anlagenarten werden zum Teil abweichende Anforderungen festgelegt, insbesondere um Verhältnismäßigkeitsaspekte zu berücksichtigen.
- Mit zahlreichen Neuregelungen werden Richtlinien der EU umgesetzt. Dabei sind nicht ausschließlich anlagenspezifische Vorgaben – etwa auf Basis der IE-Richtlinie umzusetzen, sondern auch die übergreifenden Anforderungen der neuen NEC-Richtlinie und der Luftqualitätsrichtlinie zu berücksichtigen.

5.1 Allgemeines

Unter der IE-Richtlinie werden fortlaufend BVT-Merkblätter für bestimmte Industriesektoren mit entsprechenden Schlussfolgerungen beschlossen sowie bestehende BVT-Merkblätter überarbeitet. BVT-Schlussfolgerungen müssen innerhalb von vier Jahren in der Praxis umgesetzt werden. Gemäß § 7 Absatz 1a und § 48 Absatz 1a BImSchG ist jeweils innerhalb eines

PRÄVENTIVE
RECHTSBERATUNG
SEIT 26 JAHREN!



SOFTWARE MIT INHALTEN AUS EINER HAND!

Die rechtliche Vorsorgeuntersuchung für Unternehmen.

Nutzen Sie unsere gespeicherten **Erfahrungen aus 26 Jahren Complianceberatung**. Wir vermeiden die Haftung für Organisationsverschulden von Führungskräften. Sie müssen organisatorisch dafür sorgen, dass sie sich selbst und dass sich alle Mitarbeiter des Unternehmens legal verhalten. Dazu lassen sich alle Risiken und Pflichten eines Unternehmens mit unserem System ermitteln, delegieren, monatlich aktualisieren, erfüllen, kontrollieren, digital speichern und für alle jederzeit verfügbar halten. Die Verantwortlichen können digital abfragen, wer, welche Pflicht, an welchem Betriebsteil, wie zu erfüllen hat. Führungskräfte können auf einer Oberaufsichtsmaske mit einem Blick kontrollieren, ob alle Pflichten im Unternehmen erfüllt sind. **Systematisch senken wir den Complianceaufwand durch Standardisierung um 60 %**. Sachverhalte im Unternehmen wiederholen sich, verursachen gleiche Risiken und lösen gleiche Rechtspflichten zur Risikoabwehr aus. Rechtspflichten werden nur einmal geprüft, verlinkt, gespeichert

und immer wieder mehrfach genutzt. Wir sind Rechtsanwälte mit eigenen Informatikern und bieten eine Softwarelösung mit Inhalten und präventiver Rechtsberatung aus einer Hand. Auf Anregungen aus den Unternehmen passen unsere EDV-Spezialisten die Software unseres Compliance-Management-Systems an. Der aktuelle Inhalt unserer Datenbank: 18.000 Rechtsvorschriften von EU, Bund, Ländern und Berufsgenossenschaften, 7.500 Gerichtsurteile, standardisierte Pflichtenkataloge für 45 Branchen und 57.000 vorformulierte Betriebspflichten. **44.000 Unternehmensrisiken sind mit 59.000 Rechtspflichten drei Millionen Mal verlinkt und gespeichert**. Auf die Inhalte kommt es an. Je umfangreicher die Datenbank umso geringer ist das Risiko eine Unternehmenspflicht zu übersehen.

Weitere Informationen unter:
www.rack-rechtsanwaelte.de



Jahres nach Veröffentlichung einer BVT-Schlussfolgerung zu prüfen, ob sich aufgrund dessen der Stand der Technik weiterentwickelt hat. Sofern die TA Luft betroffen ist, werden jeweils sektorale Verwaltungsvorschriften erlassen, die die Regelungen der TA Luft ergänzen und ihnen vorgehen.

Es besteht gemäß § 48 Absatz Nummer 1b Satz 1 Nummer 2 Buchstabe a des BImSchG grundsätzlich die Möglichkeit, aufgrund der technischen Gegebenheiten der Anlage im Einzelfall Ausnahmen von den in BVT-Schlussfolgerungen festgelegten Emissionswerten zuzulassen. Zu beachten ist, dass nur solche Ausnahmen zugelassen werden dürfen, die EU-Recht nicht entgegenstehen. Insbesondere sind nach § 48 Absatz 1b Satz 3 BImSchG Ausnahmen nicht möglichenfalls, die nicht den Mindestanforderungen in den Anhängen der IE-Richtlinie entsprechen.

Wird nach § 10 BImSchG bzw. § 16 in Verbindung mit § 10 BImSchG oder § 17 Absatz 1b BIm-SchG in Übereinstimmung mit Artikel 15 Absatz 4 der IE-Richtlinie eine Ausnahme auf der Grundlage des BImSchG erteilt, so sind damit Anforderungen an die Beteiligung der betroffenen Öffentlichkeit, an Dokumentation und Veröffentlichung verbunden.

Neben konkreten Emissionsbandbreiten für bestimmte Schadstoffe sind in BVT-Schlussfolgerungen weitere, nicht mit quantitativen Vorgaben hinterlegte Anforderungen an den Anlagenbetrieb enthalten. Diese sind im Rahmen der Anlagengenehmigungen zu berücksichtigen und können etwa die Schließung von Materialkreisläufen, die besondere Berücksichtigung von gefährlichen Stoffen oder die Vermeidung von Störungen betreffen. Die neu aufgenommenen Anforderungen in diesen Bereichen sind Anforderungen, die in zahlreichen BVT-Merkblättern in ähnlichem Wortlaut enthalten sind und deshalb in den allgemeinen Anforderungen der TA Luft aufgegriffen werden.

Im Rahmen der Prüfung und Genehmigung sind, wie bisher schon, nur solche Schadstoffemissionen zu begrenzen, die im Prozess eingesetzt werden oder entstehen können. '

5.1.1 Inhalt und Bedeutung

Nummer 5.1.1 enthält Vorgaben zur Umsetzung neuer BVT-Schlussfolgerungen sowie von sonstigen europäischen Rechtsakten in Form von sektoralen Verwaltungsvorschriften. Als sonstige Rechtsakte kommen in erster Linie Neueinstufungen von Stoffen innerhalb der Verordnung (EG) Nr. 1272/2008 des Europäischen Parlaments und des Rates vom 16. Dezember

2008 über die Einstufung, Kennzeichnung und Verpackung von Stoffen und Gemischen (ABl. L 353 vom 31.12.2008, S. 1), die zuletzt durch die Verordnung (EU) 2016/1179 (ABl. L 195 vom 20.7.2016, S. 11) geändert worden ist, in der jeweils geltenden Fassung, in Betracht.

Stoffe können in dieser Verordnung beispielsweise als karzinogen, keimzellmutagen oder reproduktionstoxisch eingestuft werden. Dies kann es erforderlich machen, den Stand der Technik im Hinblick auf den jeweiligen Stoff zu überprüfen und von den allgemeinen Vorschriften abweichende Regelungen zu treffen.

5.1.2 Berücksichtigung der Anforderungen im Genehmigungsverfahren

Die vorgenommene Ergänzung im Absatz 2 hat nur hinweisenden Charakter. Die Forderung, dass der zugelassene Massenstrom sich auf die gesamte Anlage bezieht, ist bereits eine Forderung der TA Luft 2002 in Nummer 2.5, Absatz 2, Buchstabe b.

5.1.3 Grundsätzliche Anforderungen zur integrierten Vermeidung und Verminderung von Umweltverschmutzungen

In die grundsätzlichen Anforderungen zur integrierten Vermeidung und Verminderung von Umweltverschmutzungen werden Maßnahmen zur Vorbeugung vor Störungen des bestimmungsgemäßen Betriebs und zur Verringerung ihrer Folgen für den Menschen und die Umwelt sowie zur Vermeidung von schädlichen Auswirkungen nach einer Betriebsstilllegung aufgenommen. Die Vorgaben dienen der Umsetzung von Anforderungen IE-Richtlinie.

5.2 Allgemeine Anforderungen zur Emissionsbegrenzung

5.2.1 Gesamtstaub

Gesamtstaub wird weiterhin mit einem Massenstrom von 0,20 kg/h und 20 mg/m³ begrenzt. Für große Einzelquellen mit einem Massenstrom von 0,4 kg/h und mehr wird ein Emissionswert für Staub von 10 mg/m³ aufgenommen. Die betroffenen Anlagen verfügen zur Staubminderung fast durchgehend über Gewebefilter, die diesen Emissionswert einhalten. In mehreren BVT-Merkblättern ist ein solcher Wert bereits verankert.

5.2.2 Staubbörmige anorganische Stoffe

Das nationale und europäische Chemikalienrecht wurde geändert. Diese neuen Erkenntnisse werden berücksichtigt

Der Emissionswert für staubbörmige anorganische Stoffe der Klasse I wird von 0,05 mg/m³ auf 0,01 mg/m³ gesenkt. Hintergrund ist die Notwendigkeit, die Emissionen an Quecksilber

und seinen Verbindungen zu senken. Quecksilber in elementarer Form hat reproduktionstoxische Wirkung, Methyl-Quecksilber ist ein starkes Nervengift. Quecksilber und seine Verbindungen treten ubiquitär auf, das Schwermetall kann naturgemäß in der Umwelt nicht abgebaut werden, es kann sich jedoch in der Nahrungskette anreichern. Die Begrenzung der Quecksilberemissionen in die Luft aus Industrieanlagen zielt insbesondere darauf ab, die Hintergrundbelastung in allen Umweltkompartimenten auf das technisch unvermeidliche Maß zu reduzieren. Wo die Einhaltung des Emissionswerts aus Verhältnismäßigkeitsgründung nicht gefordert werden kann, sind in den besonderen Anforderungen der Nummer 5.4 abweichende Regelungen für bestimmte Anlagenarten festgelegt. So wurde der Emissionswert für Thallium bei der Herstellung von Zementklinker oder Zementen in der Nummer 5.4.2.2 ein Wert von 0,03 mg/m³ festgelegt.

5.2.3 Staubförmige Emissionen bei Umschlag, Lagerung oder Bearbeitung von festen Stoffen

In der 5.2.3.2. wird lediglich eine Konkretisierung dahingehend vorgenommen, dass bei den Maßnahmen zur Verringerung von staubförmigen Emissionen bezogen auf den Umschlagsort auch die Wasserbedüsung ergänzt wird. Eine beispielhafte Auflistung konkreter Maßnahmen zur Minderung diffuser Staubemissionen entsprechend der Nummern 5.2.3.2 bis 5.2.3.5.2 findet sich im öffentlichen Bereich der Bund/Länder-Arbeitsgemeinschaft für Immissionsschutz (<http://www.lai-immissionsschutz.de/servlet/is/20172/>).

5.2.5 Organische Stoffe in Verbindung mit Anhang 3

Die Anforderungen zur Begrenzung der Emissionen organischer Luftschadstoffe bei industriellen oder sonstigen gewerblichen Anlagen sind im Wesentlichen in Nummer 5.2.5 geregelt. Gefährliche organische Stoffe sind entsprechend ihrer Wirkung in zwei Klassen eingeteilt. Diesen Klassen sind Emissionswerte zugeordnet, die nicht überschritten werden dürfen.

Anhang enthält Stoffe und Stoffgruppen die der Klasse I zugeordnet werden, die Stoffe der Klasse II sind im Text der TA Luft namentlich genannt. Während die Stoffliste in Klasse II abschließend ist, sind für weitere in den Klassen nicht namentlich genannte Stoffe Zuordnungen zu Klasse I nach den Festlegungen der Nummer 5.2.5 vorzunehmen. Dafür enthält die TA Luft allgemeine Kriterien wie Toxizität, Persistenz, Akkumulierbarkeit sowie den Verdacht auf reprotoxische, keimzellmutagene und karzinogene Wirkungen.

Seit Erlass der TA Luft 2002 haben sich die toxikologischen Erkenntnisse weiter entwickelt. Das nationale und europäische Chemikalienrecht wurde geändert. Diese neuen Erkenntnisse werden berücksichtigt. In Nummer 5.2.5 und Anhang 3 ergeben sich folgende Änderungen:

- Die Regelung, dass Anlagen mit einem jährlichen Massenstrom an organischen Stoffen von bis zu 1,5 Mg angegeben als Gesamtkohlenstoff ausnahmsweise weniger strenge Anforderungen erfüllen dürfen, ist nicht mehr vollzugsrelevant und wird folgerichtig gestrichen.
- Die o.g. allgemeinen Kriterien werden an die Systematik der CLP-Verordnung angepasst. Die Kriterien „Grenzwert für Luft am Arbeitsplatz“ und „Geruchsschwelle“ werden gestrichen.
- Die Überführung der Kriterien „giftig/sehr giftig“ in die entsprechenden akut toxischen Wirkungskategorien erfolgte analog der Festlegungen durch die 4. BImSchV
- Änderungen in Nummer 5.2.5 Klasse II: Überführung von 1-Brom-3-Chlorpropan (Verdacht auf keimzellmutage Eigenschaften) sowie Octamethylcyclotetrasiloxan und 1,3,5-Trioxan (Verdacht auf reprotoxische Eigenschaften) in Klasse I.
- Anhang 3 enthält eine Liste besonders emissionsrelevanter organischer Stoffe, die zwar die Kriterien für eine Zuordnung zur Klasse I erfüllen, zum Zeitpunkt des Inkrafttretens der TA Luft 2002 aber gemäß CLP-Verordnung oder TRGS 905 nicht als eindeutig karzinogen, keimzellmutagen oder reproduktionstoxisch (CMR) eingestuft waren. Der Anhang wurde hinsichtlich neuer Einstufungen in der CLP Verordnung überprüft. Einige Stoffe sind zwischenzeitlich als CMR-Stoffe eingestuft oder ihre Einstufung steht unmittelbar bevor. Sie werden deshalb aus dem Anhang 3 gestrichen:

	CAS-Nr.:
- Acetaldehyd	75-07-0
- Brompropan, 1-	106-94-5
- Chlor-1,3-butadien, 2- (Chloropropen)	126-99-8
- Di-(2-ethylhexyl)-phthalat	117-81-7
- Dihydroxybenzol, 1,2 (Brenzcatechin)	120-80-9
- Essigsäure-(2-ethoxyethyl)-ester	111-15-9
- Ethylenthioharnstoff	96-45-7
- Formamid	75-12-7
- Methoxyessigsäure	625-45-6

- Phenylhydrazin	100–63–0
- Trichlorethen	79–01–6
- Di-n-butylzinnchlorid	683–18–1
- Diaminobenzidin,3,3'–	91–95–2

Diese Stoffe werden nunmehr von den Regelungen der Nummer 5.2.7.1.1 erfasst.

5.2.6 Gasförmige Emissionen beim Verarbeiten, Fördern, Umfüllen oder Lagern von flüssigen Stoffen

Wegen des erheblichen Emissionspotenzials und seiner Flüchtigkeit werden für das Umfüllen von Flüssigkeiten mit einem Massengehalt von mehr als 10 Prozent Ammoniak erweiterte Anforderungen entsprechend dem Stand der Technik gestellt.

Neu aufgenommen werden Anforderungen für die gasförmigen Emissionen aus Rührwerken, in geschlossenen Behältern. Das Arbeiten in nicht geschlossenen Behältern und das Öffnen der Behälter für Beschickungen, Entleerungen und Probennahmen führen zu relevanten Emissionen. Daher werden auch hierfür Minderungsmaßnahmen genannt. Anforderungen an Flanschverbindungen werden an den aktuellen Stand der Technik angepasst. Bei den Anforderungen an Absperr- und Regelorgane werden zusätzlich zu den Ventilen und Schiebern Kugelhähne berücksichtigt. Hier kann auf die neuen angepassten Anforderungen in mehreren technischen Normen und VDI-Richtlinien zurückgegriffen werden, die Anforderungen an die Auswahl der Dichtungssysteme, an Dichtheitsnachweise und an die Montage enthalten.

Aufgrund der Bauart und Betriebsweise neigen Abdichtungen von Kugelhähnen grundsätzlich weniger zu Leckagen als Spindeldurchführungen. Daher können insbesondere für Kugelhähne gleichwertige Dichtsysteme zur Anwendung kommen. Die Gleichwertigkeit wird in der VDI-Richtlinie 2440 (Ausgabe November 2000) Abschnitt 3.3.1.3 beschrieben.

Für die Nummern 5.2.6.3 und 5.2.6.4 ist eine Altanlagenregelung vorgesehen, um sicherzustellen, dass 2002 konforme bestehende Flansche und Absperr- oder Regelorgane nach und nach an die neue TA Luft mit den neuen Normen und Anforderungen angepasst und nachgerüstet werden.

Festdachtanks sind nunmehr mit Vakuum-/Druckventilen auszustatten.

PRÄVENTIVE
RECHTSBERATUNG
SEIT 26 JAHREN!



SOFTWARE MIT INHALTEN AUS EINER HAND!

Die rechtliche Vorsorgeuntersuchung für Unternehmen.

Nutzen Sie unsere gespeicherten **Erfahrungen aus 26 Jahren Complianceberatung**. Wir vermeiden die Haftung für Organisationsverschulden von Führungskräften. Sie müssen organisatorisch dafür sorgen, dass sie sich selbst und dass sich alle Mitarbeiter des Unternehmens legal verhalten. Dazu lassen sich alle Risiken und Pflichten eines Unternehmens mit unserem System ermitteln, delegieren, monatlich aktualisieren, erfüllen, kontrollieren, digital speichern und für alle jederzeit verfügbar halten. Die Verantwortlichen können digital abfragen, wer, welche Pflicht, an welchem Betriebsteil, wie zu erfüllen hat. Führungskräfte können auf einer Oberaufsichtsmaske mit einem Blick kontrollieren, ob alle Pflichten im Unternehmen erfüllt sind. **Systematisch senken wir den Complianceaufwand durch Standardisierung um 60 %**. Sachverhalte im Unternehmen wiederholen sich, verursachen gleiche Risiken und lösen gleiche Rechtspflichten zur Risikoabwehr aus. Rechtspflichten werden nur einmal geprüft, verlinkt, gespeichert

und immer wieder mehrfach genutzt. Wir sind Rechtsanwälte mit eigenen Informatikern und bieten eine Softwarelösung mit Inhalten und präventiver Rechtsberatung aus einer Hand. Auf Anregungen aus den Unternehmen passen unsere EDV-Spezialisten die Software unseres Compliance-Management-Systems an. Der aktuelle Inhalt unserer Datenbank: 18.000 Rechtsvorschriften von EU, Bund, Ländern und Berufsgenossenschaften, 7.500 Gerichtsurteile, standardisierte Pflichtenkataloge für 45 Branchen und 57.000 vorformulierte Betriebspflichten. **44.000 Unternehmensrisiken sind mit 59.000 Rechtspflichten drei Millionen Mal verlinkt und gespeichert**. Auf die Inhalte kommt es an. Je umfangreicher die Datenbank umso geringer ist das Risiko eine Unternehmenspflicht zu übersehen.

Weitere Informationen unter:
www.rack-rechtsanwaelte.de



5.2.7 Karzinogene, keimzellmutagene und reproduktionstoxische Stoffe

Zur Einstufung von Stoffen als karzinogen, keimzellmutagen oder reproduktionstoxisch werden die Vorgaben von Anhang VI der CLP-Verordnung geändert wurde, umgesetzt. Außerdem werden nationale Vorgaben aus dem Verzeichnis krebserzeugender, erbgutverändernder oder fortpflanzungsgefährdender Stoffe (TRGS 905) oder dem Verzeichnis krebserzeugender Tätigkeiten (TRGS 906) entsprechend § 20 Absatz 3 der GefStoffV berücksichtigt.

5.2.7.1.1 Karzinogene Stoffe

Karzinogene Stoffe sind gemäß ihrer Wirkstärke drei Klassen mit unterschiedlichen Emissionsanforderungen zugeordnet. Die Zuordnung einiger Stoffe bedarf aufgrund des aktuellen Kenntnisstandes, insbesondere durch Neueinstufungen in der CLP-Verordnung einer Anpassung. Deshalb war es notwendig die gesamte Nummer 5.2.7.1.1 hinsichtlich ihrer Klassierungen zu überprüfen und entsprechend anzupassen. Diese Überprüfung erfolgte im Rahmen eines FE-Vorhabens (<http://www.umweltbundesamt.de/publikationen/bewertungen-fuer-die-ta-luft-nr-52711>) wie schon im Rahmen der TA Luft 2002, wobei das bewährte Unit-Risk-Verfahren zugrunde gelegt wurde. Eine Beschreibung des Unit-Risk-Verfahrens, das hierbei herangezogen werden kann, ist beispielsweise in Schneider et al. (2002)⁴ enthalten. Im Ergebnis werden einige Umklassierungen bestimmter Stoffe, z.B. Benzol vorgenommen.

Dort wo aus diesen Umklassierungen Emissionswerte resultierenden die nicht mit verhältnismäßigem Aufwand eingehalten werden können, werden in den besonderen Regelungen der Nummer 5.4 abweichende Regelungen getroffen.

Wie bisher sind nicht namentlich aufgeführte Stoffe der Klasse zuzuordnen, deren Stoffen sie in ihrer Wirkungsstärke am nächsten stehen.. Ergänzt wurde eine Regelung, nach der nicht namentlich genannte karzinogene Stoffe zu denen keine Informationen zur Wirkungsstärke vorliegen, der Klasse I zugeordnet werden müssen. Damit wird dem Vorsorgeprinzip Rechnung getragen, dass, solange keine Erkenntnisse zur Wirkstärke vorliegen, die weitergehenden Anforderungen zu Grunde gelegt werden müssen. Die bestehende Regelung, dass bei nicht genannten Stoffen, für die eine Wirkungsstärke vorliegt, den Stoffen in der jeweiligen Klasse zugeordnet werden sollen, deren Wirkungsstärke am nächsten liegen, bleibt davon unberührt.

⁴ Schneider et al. (2002): Klassierung krebserzeugender Stoffe zur Begrenzung der Massenkonzentration im Abgas nach der Nr. 5.2.7.1.1 der TA Luft-Novelle (Entwurf), Umweltbundesamt Berlin, UBABerichte 3/2002, Erich Schmidt Verlag Berlin, 2002

Namentlich neu aufgenommen wurde unter anderem kristalliner Quarzfeinstaub PM₄. Bereits 2002 hatte der Ausschuss für Gefahrstoffe des Bundesarbeitsministeriums festgestellt, dass kristallines Siliziumdioxid (alveolengängiger Anteil, Spezies Cristobalit und Quarz) karzinogen ist. 2002 fand im Auftrag des Umweltbundesamtes eine Überprüfung der Klassierung durch ein Forschungsvorhaben statt mit dem Ergebnis, der grundsätzlichen Einstufung in der Nummer 5.2.7.1.1. Eine Zuordnung erfolgte jedoch aus verhältnismäßigkeitsgründen nicht. 2014/2015 wurde erneut im Rahmen eines FE-Vorhabens (Hassauer, Dr. Martin et al.: Bewertungen für die TA Luft Nr. 5.2.7.1.1 Krebserzeugende Stoffe; UBA Texte 88/2015, abrufbar unter www.umweltbundesamt.de/publikationen/bewertungen-fuer-die-ta-luft-nr-52711) die Einstufung überprüft.

Kristalliner Quarzfeinstaub wird nur aus wenigen industriellen Prozessen in relevantem Umfang emittiert. Betroffen sind in erster Linie das Brechen, Mahlen, Trocknen und Klassieren von natürlichem und künstlichem quarzhaltigem Gestein. Auf der Grundlage zweier umfangreicher Messvorhaben hat sich gezeigt, dass mit wenigen Ausnahmen davon ausgegangen werden kann, dass der Emissionswert von 0,5 mg/m³ für kristallines Siliziumdioxid (alveolengängiger Anteil PM₄, Spezies Cristobalit und Quarz) eingehalten ist, wenn die Anforderungen an die Emissionen an Gesamtstaub eingehalten sind. Eine Messung wird daher nur an Aggregaten gefordert, die bekanntermaßen relevante Emissionen an Quarz-Feinstaub verursachen wie Mahlanlagen der Nummern 5.4.2.1/2.2. Dies schließt allerdings die Anwendung der Summenregelung aus. Aus diesem Grund wurde Quarzfeinstaub PM₄ außerhalb der Wirkungsklasse II der Nummer 5.2.7.1.1 gestellt.

Einen Sonderfall unter den karzinogenen Stoffen stellt Formaldehyd dar, das gemäß der Verordnung (EG) 1272/2008 seit Anfang 2016 als karzinogen (Carz. 1b) eingestuft ist. Bei der Bewertung der Wirkung hat sich herausgestellt, dass Formaldehyd ein karzinogener Stoff mit besonderen Eigenschaften ist. Für ihn kann eine für Karzinogene untypische Wirkschwelle angenommen werden. Deshalb wird Formaldehyd keiner der Klassen der Nummer 5.2.7.1.1 zugeordnet. Für Formaldehyd wird aufgrund der vermuteten Wirkschwelle und der nachgewiesenen Wirkungsstärke ein eigenständiger Emissionswert festgelegt. Zur Umsetzung der Reklassierung von Formaldehyd wurde von der der Bund-/Länder-Arbeitsgemeinschaft für Immissionsschutz (LAI) in Zusammenarbeit mit den betroffenen Industriebranchen eine Vollzugsempfehlung erarbeitet. Die Vollzugsempfehlung „Formaldehyd“ der Bund-/Länder-Arbeitsgemeinschaft für Immissionsschutz (www.lai-immissionsschutz.de/servlet/is/20172/)

vom 9.12.2015 wird weitestgehend in die TA Luft übernommen. Diese wird seit Januar 2016 im Vollzug bei Genehmigungsverfahren zu Grunde gelegt.

5.2.7.1.2 Keimzellmutagene Stoffe

Die in der TA Luft 2002 noch als Zielwerte vorgebenden Anforderungen, werden nun als Emissionswerte formuliert. Zwischenzeitlich liegen ausreichende Daten aus dem Vollzug vor, so dass eine Beschreibung des Standes der Technik möglich wird. Die 2002 als Zielwerte genannten Emissionswerte werden von allen relevanten Anlagen eingehalten.

5.2.7.1.3 Reproduktionstoxische Stoffe

Für reproduktionstoxische Stoffe wird mit der Einführung eines allgemeinen Emissionswerts eine vollzugstaugliche Anforderung nach dem Stand der Technik geschaffen, die der bereits in § 3 Absatz 2, der 31. Verordnung zur Durchführung des Bundes-Immissionsschutzgesetzes (Verordnung zur Begrenzung der Emissionen flüchtiger organischer Verbindungen bei der Verwendung organischer Lösemittel in bestimmten Anlagen, 31. BImSchV) vom 21. August 2001 (BGBl. I S. 2180), die zuletzt durch Artikel 5 der Verordnung vom 24. März 2017 (BGBl. I S. 656) geändert worden ist, bestehenden Vorgabe entspricht. Die gewählten Werte werden heute bereits eingehalten. Wo aus Verhältnismäßigkeitsgründen Abweichungen von dieser Vorgabe nötig sind, sind sie in den besonderen Anforderungen an bestimmte Anlagenarten verankert, z.B. in den Nummern 5.4.2.8.1e/2e Anlagen zur Herstellung von Spezialglas, 5.4.2.8.1f/2f Anlagen zur Herstellung von Glaswolle und Nummer 5.4.4.1.8d Anlagen zur Herstellung von Polyacrylnitrilfasern.

5.2.7.2 Schwer abbaubare, leicht anreicherbare und hochtoxische organische Stoffe

Die Äquivalenzfaktoren für Stoffe des Anhangs 4 werden an den aktuellen Stand der Erkenntnisse angepasst, die Stoffe werden um coplanare polychlorierte Biphenyle ergänzt. Die Änderungen entsprechen der von der WHO empfohlenen Vorgehensweise. Coplanare polychlorierte Biphenyle sind vergleichbar wie Dioxine und Furane Schadstoffe, die die menschliche Gesundheit beeinträchtigen können und damit zu begrenzen sind. Die veränderten Äquivalenzfaktoren sind analog bereits in der Verordnung über Großfeuerungs-, Gasturbinen- und Verbrennungsmotoranlagen vom 2. Mai 2013 (BGBl. IS. 1021, 1023, 3754), die zuletzt durch Artikel 1 der Verordnung vom 19. Dezember 2017 (BGBl. I S. 4007) geändert worden ist (13. BImSchV) und in der Verordnung über die Verbrennung und die Mitverbrennung von Abfällen vom 2. Mai 2013 (BGBl. I S. 1021, 1044, 3754) (17. BImSchV) enthalten.

5.2.8 Geruchsstoffe

Der Begriff „geruchsintensive Stoffe“ wird in „Geruchsstoffe“ geändert. Wesentlicher Grund dafür ist, dass es für den Begriff „geruchsintensiver Stoff“ keine Legaldefinition gibt. Zwar werden vereinzelt Geruchsschwellen berichtet, diese weisen allerdings große Bandbreiten auf. Gerüche werden in der Regel durch Stoffgemische verursacht, für die es keine Geruchsschwellen gibt. Darüber hinaus dient die Änderung einer Harmonisierung innerhalb der TA Luft, da bislang verschiedene Begriffe verwendet wurden.

Die in Nummer 5.2.8 genannten Maßnahmen zielen auf die Minderung der Geruchsstoffe im Allgemeinen ab. Durch den Verweis auf „relevante“ Konzentrationen an Geruchsstoffen wird klargestellt, dass nicht jede Konzentration automatisch emissionsbegrenzende Anforderungen nach sich zieht. An die Stelle der bislang im Einzelfall bezogenen Überprüfung der Ausbreitungsbedingungen, des Abstands zur nächsten schützenswerten Nutzung (z.B. Wohnbebauung) etc. tritt nunmehr die GIRL (Anhang 7).

Bei Verbrennungstemperaturen von mehr 800° C und werden die Abgase nach Nummer 5.5. dieser Allgemeinen Verwaltungsvorschrift abgeleitet, sind Emissionsbegrenzungen und damit die Vorgabe von Geruchsstoffkonzentrationen nicht erforderlich.

5.2.9 Bioaerosole

Die geltende TA Luft (2002) sieht für bestimmte Anlagen vor, dass "die Möglichkeiten, die Emissionen an Bioaerosolen und Endotoxinen durch dem Stand der Technik entsprechende Maßnahmen zu vermindern“, zu prüfen sind. Diese allgemeine Regelung war darauf zurückzuführen, dass 2002 Maßnahmen, die dem Stand der Technik entsprechen, noch nicht mit hinreichender Bestimmtheit beschrieben werden konnten.

Zusätzlich zur immissionsseitigen Prüfung der von einer Anlage verursachten Belastung durch Bioaerosole stellt die Anforderung nunmehr sicher, dass zukünftig emissionsseitige Minderungsmaßnahmen für Bioaerosole zur Anwendung kommen. Als Maßnahmen kommen etwa die Kapselung von Anlagenteilen und die Behandlung in Biofiltern in Frage. Insofern ist diese neue Nummer als Konkretisierung und Anpassung an den Stand der Technik zu verstehen.

5.2.11 Energie- und Einsatzstoffe

Die Einfügung der neuen Nummer 5.2.11 dient zum einen der Untersetzung der Betreibergrundpflichten des § 5 Absatz 1 Nummer 2 bis 4 BImSchG in Verbindung mit § 3 Absatz 6

BImSchG und der dazugehörigen Anlage („Kriterien zur Bestimmung des Standes der Technik“), namentlich hinsichtlich der sparsamen und effizienten Verwendung von Energie und Rohstoffen. Gleichzeitig dient die Einfügung der neuen Nummer 5.2.11 der Umsetzung regelmäßig in den BVT-Merkblättern und -Schlussfolgerungsdokumenten enthaltener Anforderungen hinsichtlich der Energie- und Materialeffizienz. In die Nummer 5.2.11 wurden alle BVT-Schlussfolgerungen zur Energie- und Materialeffizienz aufgenommen, die so allgemeingültig oder so verallgemeinerbar sind, dass sie für alle genehmigungsbedürftigen Anlagen Anwendung finden können.

In Anlehnung an Aufbau und Formulierung der Nummer 5.2.3 enthält Nummer 5.2.11 Aufzählungen allgemein anwendbarer Maßnahmen zur Einsparung von Energie und Rohstoffen, deren Anwendbarkeit für jeden Einzelfall nach den in der Nummer 5.2.11.1 genannten Kriterien, vor allem in Hinblick auf die Verhältnismäßigkeit, geprüft werden muss. Namentlich geht es um Maßnahmen, die auf die vorhandene oder geplante Anlagenstruktur, die gegebenen Energieträger, das gegebene Produktspektrum sowie das gegebene Produktionsvolumen aufsetzen.

5.3 Messung und Überwachung der Emissionen

5.3.2 Einzelmessungen

5.3.2.1 Erstmalige und wiederkehrende Messungen

An der grundsätzlichen Überwachungsfrist der TA Luft 2002 werden keine Änderungen vorgenommen. Soweit kürzere Fristen notwendig sind, sind diese in Nummer 5.4 bei den jeweiligen Anlagenarten vorgesehen. Damit wird dem Umstand Rechnung getragen, dass Artikel 16 Absatz 1 der IE-Richtlinie auf Grundlage von BVT-Schlussfolgerungen in vielen Fällen kürzere Fristen zu fordern sind.

5.3.2.3 Auswahl von Messverfahren

Die Ergänzung dient der Klarstellung zum Stand der Messtechnik zur Nachweisgrenze des Messverfahrens im Fall von Summengrenzwerten.

5.3.2.4 Auswertung und Beurteilung der Messergebnisse

Die Ergänzung dient der Klarstellung der bisher bereits geltenden Vorgaben.

PRÄVENTIVE
RECHTSBERATUNG
SEIT 26 JAHREN!



SOFTWARE MIT INHALTEN AUS EINER HAND!

Die rechtliche Vorsorgeuntersuchung für Unternehmen.

Nutzen Sie unsere gespeicherten **Erfahrungen aus 26 Jahren Complianceberatung**. Wir vermeiden die Haftung für Organisationsverschulden von Führungskräften. Sie müssen organisatorisch dafür sorgen, dass sie sich selbst und dass sich alle Mitarbeiter des Unternehmens legal verhalten. Dazu lassen sich alle Risiken und Pflichten eines Unternehmens mit unserem System ermitteln, delegieren, monatlich aktualisieren, erfüllen, kontrollieren, digital speichern und für alle jederzeit verfügbar halten. Die Verantwortlichen können digital abfragen, wer, welche Pflicht, an welchem Betriebsteil, wie zu erfüllen hat. Führungskräfte können auf einer Oberaufsichtsmaske mit einem Blick kontrollieren, ob alle Pflichten im Unternehmen erfüllt sind. **Systematisch senken wir den Complianceaufwand durch Standardisierung um 60 %**. Sachverhalte im Unternehmen wiederholen sich, verursachen gleiche Risiken und lösen gleiche Rechtspflichten zur Risikoabwehr aus. Rechtspflichten werden nur einmal geprüft, verlinkt, gespeichert

und immer wieder mehrfach genutzt. Wir sind Rechtsanwälte mit eigenen Informatikern und bieten eine Softwarelösung mit Inhalten und präventiver Rechtsberatung aus einer Hand. Auf Anregungen aus den Unternehmen passen unsere EDV-Spezialisten die Software unseres Compliance-Management-Systems an. Der aktuelle Inhalt unserer Datenbank: 18.000 Rechtsvorschriften von EU, Bund, Ländern und Berufsgenossenschaften, 7.500 Gerichtsurteile, standardisierte Pflichtenkataloge für 45 Branchen und 57.000 vorformulierte Betriebspflichten. **44.000 Unternehmensrisiken sind mit 59.000 Rechtspflichten drei Millionen Mal verlinkt und gespeichert**. Auf die Inhalte kommt es an. Je umfangreicher die Datenbank umso geringer ist das Risiko eine Unternehmenspflicht zu übersehen.

Weitere Informationen unter:
www.rack-rechtsanwaelte.de



5.3.3 Kontinuierliche Messungen

5.3.3.1 Messprogramm

Mit der neuen Formulierung wird sichergestellt, dass neben den als relevant beurteilten Einzelquellen mindestens auch solche kontinuierlich überwacht werden, die als Einzelquelle die Massenströme der Nummer 5.3.3.2 überschreiten. Dies entspricht der gängigen Praxis.

5.3.3.2 Massenstromschwellen für die kontinuierliche Überwachung

Mit der Einführung der Massenstromschwellen für Ammoniak wird der Bedeutung dieses Schadstoffs Rechnung getragen.

5.3.3.5 Auswertung und Beurteilung der Messergebnisse

Die Vorgaben zur Auswertung und Beurteilung der Messergebnisse werden zur Klarstellung des Gewollten neu formuliert, ohne das damit eine materielle Änderung erfolgt.

5.4 Besondere Regelungen für bestimmte Anlagenarten

Die Nummer 5.4 bleibt in der seit 2002 bekannten, in Anlehnung an die 4.BImSchV gewählten Struktur, erhalten. Entsprechend der Neustrukturierung der 4. BImSchV im Rahmen der Umsetzung der IE-Richtlinie, von der Spaltenform in eine numerische Liste, werden auch die Ordnungsnummern angepasst.

In einigen Fällen werden für mehrere Anlagenarten die gleichen Anforderungen gestellt. In diesen Fällen werden mehrere, der 4. BImSchV entsprechende Überschriften untereinander gestellt. Aufgeführte Anforderungen beziehen sich auf alle zuvor aufgeführten Überschriften.

5.4.1 Feuerungsanlagen

Die Anlagennummern und Anlagenbeschreibungen werden entsprechend der 4. BImSchV gemäß der letzten aktuellen Fassung angepasst.

In der Richtlinie (EU) 2015/2193 zur Begrenzung der Emissionen bestimmter Schadstoffe aus mittelgroßen Feuerungsanlagen in die Luft vom 25. November 2015, Abl. L313, S.1 vom 28.11.2015 werden Mindestanforderungen an die Emissionen Feuerungsanlagen mit einer Feuerungswärmeleistung zwischen einem und 50 Megawatt festgelegt. Diese Anlagen unterliegen zwar dem Geltungsbereich der TA Luft. Die Umsetzung der Richtlinie erfolgt jedoch in einer eigenständigen Verordnung auf der Grundlage des BImSchG. Die bestehenden Regelungen bleiben auf dem Niveau der TA Luft 2002 erhalten, ergänzt werden die Regelungen zu

Formaldehyd. Diese werden aus der Vollzugsempfehlung der Bund/Länder-Arbeitsgemeinschaft Immissionsschutz vom 5.2.2015 übernommen.

Darüber hinaus ist die Einfügung einer neuen Nummer 5.4.1.2.1c (Anlagen zur Erzeugung von Strom, Dampf, Warmwasser, Prozesswärme oder erhitztem Abgas in Feuerungsanlagen durch den Einsatz von in der eigenen Produktionsanlage anfallendem gestrichenem, lackiertem oder beschichtetem Holz oder Sperrholz, Spanplatten, Faserplatten oder sonst verleimtem Holz sowie daraus anfallenden Resten, soweit keine Holzschutzmittel aufgetragen oder infolge einer Behandlung enthalten sind und Beschichtungen keine halogenorganischen Verbindungen oder Schwermetalle enthalten) durch die Änderungsverordnung über genehmigungsbedürftige Anlagen (4. BImSchV) vom 13. Januar 2017, notwendig. Bei den Anlagen handelt es sich um eine Teilmenge der Nummer 8.2 in der davor geltenden Fassung der 4. BImSchV. Die Anforderungen wurden aus der Nummer 5.4.8.2 der TA Luft 2002 übernommen.

Für Feuerungsanlagen in Raffinieren werden die Anforderungen der

Allgemeinen Verwaltungsvorschrift zur Umsetzung des Durchführungsbeschlusses der Kommission vom 9. Oktober 2014 über Schlussfolgerungen zu den besten verfügbaren Techniken gemäß der Richtlinie 2010/75/EU des Europäischen Parlamentes und des Rates über Industrieemissionen in Bezug auf das Raffinieren von Mineralöl und Gas (2014/738/EU, EU-ABl. L 307/38) (REF-VwV) vom 19.12.2017 (GMBI 2017) übernommen. Sie werden bereits im Vollzug angewandt. Dabei erfolgt eine Anpassung an die Struktur der aktuellen 4. BImSchV, die nicht mit materiellen Änderungen der Regelung einhergeht.

5.4.1.2.1b Anlagen zur Erzeugung von Strom, Dampf, Warmwasser, Prozesswärme oder erhitztem Abgas in Feuerungsanlagen durch den Einsatz von Kohle, Koks einschließlich Petrolkoks, Kohlebriketts, Torfbriketts, Brenntorf naturbelassenem Holz sowie in der eigenen Produktionsanlage anfallendem gestrichenem, lackiertem oder beschichtetem Holz oder Sperrholz, Spanplatten, Faserplatten oder sonst verleimtem Holz sowie daraus anfallenden Resten, soweit keine Holzschutzmittel aufgetragen oder infolge einer Behandlung enthalten sind und Beschichtungen keine halogenorganischen Verbindungen oder Schwermetalle enthalten

Anforderungen an die Lagerung und Aufbereitung von Holz werden neu aufgenommen. Sie entsprechen den Anforderungen der Nummer 5.4.6.3 für die Lagerung und Aufbereitung von

Holz in der Holzwerkstoffindustrie. Damit wird erreicht, dass für die Lagerung von Holzhackschnitzeln in unterschiedlichen Anlagen so weit wie möglich dieselben Anforderungen gelten.

5.4.1.4.1.2a/5.4.1.4.2.2a Anlagen der Nummer 1.4:Verbrennungsmotoranlagen (einschließlich Verbrennungsmotoranlagen der Nummern 1.1 und 1.2)

Formaldehyd

Die Anforderungen der LAI-Vollzugsempfehlung zu Formaldehyd vom 5.2.2016 werden aufgenommen.

Messung und Überwachung

Die Messanforderungen der Vollzugsempfehlung Formaldehyd werden aufgenommen. Dies betrifft auch die jährliche Messung von Kohlenmonoxid und Stickstoffoxiden.

5.4.1.11 Anlagen zur Trockendestillation von Steinkohle (Kokereien)

Die Anforderungen der Vollzugsempfehlungen für bestimmte Anlagenarten zur Herstellung von Roheisen oder Stahl der Bund/Länder-Arbeitsgemeinschaft für Immissionsschutz vom 12.11.2013 werden übernommen. Sie dienen der Umsetzung des Durchführungsbeschlusses der Kommission vom 28. Februar 2012 über Schlussfolgerungen zu den besten verfügbaren Techniken (BVT) gemäß der Richtlinie 2010/75/EU des Europäischen Parlaments und des Rates über Industrieemissionen in Bezug auf die Eisen- und Stahlerzeugung (2012/135/EU, EU-ABl. L 70/63 vom 8.3.2012). Die Umsetzungsfrist ist am 28.2. 2016abgelaufen. Die Anforderungen müssen bereits im Vollzug Anwendung finden.

5.4.1.15 / 5.4.8.6.3 Anlagen zur Erzeugung von Biogas, soweit nicht von Nummer 8.6.1 oder 8.6.2 der 4. BImSchV erfasst

Anforderungen an Anlagen zur Erzeugung von Biogas, soweit nicht von Nummer 5.4.8.6.2 oder 5.4.8.6.3 erfasst, werden erstmalig in die TA Luft aufgenommen.. Dabei werden Erkenntnisse zum Stand der Technik genutzt, die in Zusammenarbeit mit Behörden der Länder erlangt wurden. Diese Anforderungen gelten auch für Anlagen, die neben nachwachsenden Rohstoffen bestimmte Abfälle mit geringer Geruchsentwicklung annehmen und behandeln.

Mindestabstand

Mindestabstände werden auf der Grundlage des Anhangs 7 durch eine Geruchsemissionsprognose ermittelt und sind damit vom Emissionspotenzial und den Ausbreitungsbedingungen am

Anlagenstandort abhängig. Gleichzeitig darf ein Mindestabstand von 100 Metern bei der erstmaligen Errichtung an einem Standort nicht unterschritten werden.

Bauliche und betriebliche Anforderungen

Verunreinigungen von Fahrwegen und Betriebsflächen sind eine bedeutende Quelle für Staub- und Geruchsemissionen. Dies gilt ebenso für unbefestigte Fahrwege und Betriebsflächen. Daher sind Fahrwege und Betriebsflächen zu befestigen und regelmäßig zu reinigen.

Die in Biogasanlagen als Substrate eingesetzten Stoffe, einschließlich Hilfsstoffe, müssen dem Zweck der Biogasproduktion förderlich sein oder als Verunreinigungen im Substrat unvermeidbar sein und dürfen keine schädlichen Umweltwirkungen oder Gefahren hervorrufen. Andernfalls ist der Einsatz in Biogasanlagen nicht zulässig. Damit soll ausgeschlossen werden, dass ungeeignete Stoffe wie Kunststoffabfälle der Anlage mit Entsorgungsabsicht zugeführt werden.

Behälter, in denen kein Biogas entsteht, die also keine Gärbehälter sind, sind zur Verminderung von Geruchs- und Ammoniakemissionen abzudecken. Diese Abdeckung muss geeignet sein, die Emissionen entsprechend dem Stand der Technik zu reduzieren.

Silagen sind bedeutende Geruchsemittenten. Der Betrieb der Silagen nach dem Stand der Technik kann die Geruchsemissionen deutlich reduzieren. Die festgelegten Anforderungen entsprechen den Anforderungen der Richtlinie VDI 3475 Blatt 4 (Ausgabe August 2010). Gasspeicher benötigen eine zweite Umhüllung um die Gasspeichermembran, z.B. ein Gebäude oder eine witterungsbeständige Außenhülle aus Folie. Austretendes Biogas ist mit Hilfe eines Gasmessgerätes zur Überwachung des Zwischenraums auszustatten. Die Zwischenraumüberwachung erfolgt durch fest installierte Geräte.

Entstehendes Biogas ist einer Gasverwertungseinrichtung zuzuführen. Dies gilt nicht nur für Biogas aus Fermentern, sondern grundsätzlich auch für Biogas aus Behältern zur Substratanahme und aus dem Gärrestlager, sofern durch mikrobiologische oder enzymatische Aktivität Biogas entsteht. Auch Hydrolysegas aus einer separaten, anaeroben Hydrolysestufe ist zu erfassen und einer Gasverwertungseinrichtung zuzuführen. Die Pflicht gilt, soweit nach dem Stand der Technik eine Verwertung möglich ist, insbesondere die Zusammensetzung eine Verbrennung in einer Verwertungseinrichtung zulässt. Hydrolysegas ist nur dann, wenn eine Zuleitung zum Biogassystem und eine gemeinsame Verwertung technisch nicht möglich oder wirtschaftlich nicht zumutbar sind, separat in einer hinsichtlich des Explosionsschutzes für

Wasserstoff geeigneten Verbrauchseinrichtung zu verbrennen. Eine Behandlung von Hydrolysegas im Biofilter ist nicht ausreichend, da Methan im Biofilter nicht abgebaut wird. Die Förderung der Verbrennung in einer Gasverwertungseinrichtung betrifft alles entstehende Biogas und Hydrolysegas, d.h. die Gasverwertungseinrichtung muss so beschaffen sein, dass sie den minimalen und maximalen Gasstrom verwerten kann. Bei geplanten Instandhaltungsmaßnahmen sowie bei einer Steuerung der Gasverwertungseinrichtung(en) entsprechend dem Bedarf an erzeugter Energie, d.h. mit möglicher Abregelung (Lastfolgebetrieb), ist die Biogaserzeugung und die Gasspeicherung so anzupassen, dass das erzeugte Biogas in der Anlage gespeichert werden kann und hierdurch Stillstandszeiten der Gasverwertungseinrichtungen überbrückt werden.

Bei Störungen oder ungeplanter Instandhaltung entstehendes Biogas, das nicht verwertet werden kann und nicht zu speichern ist, ist einer stationären, ständig verfügbaren, zusätzlichen Fackel zuzuführen, soweit der Stand der Technik eine Verbrennung zulässt. Dies gilt ebenfalls für separat erzeugtes Hydrolysegas. Die Pflicht dient der Minderung von Emissionen und Immissionen durch Ansprechen der Überdrucksicherungen. Eine Emission aus einer Überdrucksicherung gilt als nicht bestimmungsgemäßer Betrieb, der durch die Inbetriebnahme der zusätzlichen Fackel zu verhindern ist.

Die offene Lagerung von Perkolatflüssigkeit und flüssigen Gärresten bei Biogasanlagen stellen eine bedeutende Quelle für Methanemissionen dar. Ergebnisse aus dem bundesweiten Biogas-Messprogramm II zeigen Restgaspotenziale - gemessen bei 20°C - zwischen 0,1 und 8,5 Prozent der erzielten Gasausbeute. Messungen von DBFZ/Gewitra aus den Jahren 2010 – 2011 bestätigen, dass Methanemissionen aus offenen Gärrestlagern bis zu 10 Prozent der erfassten Gasmenge betragen können. Die Abdeckung von nicht ausgegorenen Substraten, insbesondere mit Schwimmschichten oder nicht dichten Betondecken, kann die Methanemissionen nicht verhindern.

Biogasanlagen sind so auszulegen und zu betreiben, dass der Gärrest weitgehend ausgegoren ist, wenn er das an die Gasverwertung angeschlossene System verlässt. Um dieses Ziel zu erreichen, wird eine durchschnittliche hydraulische Verweilzeit in allen Gärbehältern (dazu zählen auch technisch dichte Gärrestlager) von mindestens 150 Tagen gefordert. Die durchschnittliche hydraulische Verweilzeit berechnet sich bei kontinuierlich betriebenen Anlagen als Quotient des Arbeitsvolumens zum täglich zugeführten Substratvolumen.

PRÄVENTIVE
RECHTSBERATUNG
SEIT 26 JAHREN!



SOFTWARE MIT INHALTEN AUS EINER HAND!

Die rechtliche Vorsorgeuntersuchung für Unternehmen.

Nutzen Sie unsere gespeicherten **Erfahrungen aus 26 Jahren Complianceberatung**. Wir vermeiden die Haftung für Organisationsverschulden von Führungskräften. Sie müssen organisatorisch dafür sorgen, dass sie sich selbst und dass sich alle Mitarbeiter des Unternehmens legal verhalten. Dazu lassen sich alle Risiken und Pflichten eines Unternehmens mit unserem System ermitteln, delegieren, monatlich aktualisieren, erfüllen, kontrollieren, digital speichern und für alle jederzeit verfügbar halten. Die Verantwortlichen können digital abfragen, wer, welche Pflicht, an welchem Betriebsteil, wie zu erfüllen hat. Führungskräfte können auf einer Oberaufsichtsmaske mit einem Blick kontrollieren, ob alle Pflichten im Unternehmen erfüllt sind. **Systematisch senken wir den Complianceaufwand durch Standardisierung um 60 %**. Sachverhalte im Unternehmen wiederholen sich, verursachen gleiche Risiken und lösen gleiche Rechtspflichten zur Risikoabwehr aus. Rechtspflichten werden nur einmal geprüft, verlinkt, gespeichert

und immer wieder mehrfach genutzt. Wir sind Rechtsanwälte mit eigenen Informatikern und bieten eine Softwarelösung mit Inhalten und präventiver Rechtsberatung aus einer Hand. Auf Anregungen aus den Unternehmen passen unsere EDV-Spezialisten die Software unseres Compliance-Management-Systems an. Der aktuelle Inhalt unserer Datenbank: 18.000 Rechtsvorschriften von EU, Bund, Ländern und Berufsgenossenschaften, 7.500 Gerichtsurteile, standardisierte Pflichtenkataloge für 45 Branchen und 57.000 vorformulierte Betriebspflichten. **44.000 Unternehmensrisiken sind mit 59.000 Rechtspflichten drei Millionen Mal verlinkt und gespeichert**. Auf die Inhalte kommt es an. Je umfangreicher die Datenbank umso geringer ist das Risiko eine Unternehmenspflicht zu übersehen.

Weitere Informationen unter:
www.rack-rechtsanwaelte.de



Falls die Mindestverweilzeit von 150 Tagen im an die Gasverwertung angeschlossenen System unterschritten werden soll, ist nachzuweisen, dass das Restgaspotenzial des Gärrestes nur noch maximal 1 Prozent des gesamten Gaspotenzials der Einsatzstoffe beträgt. Das Restgaspotenzial mittels eines Gärtests über 60 Tage bei 20°C gemäß Richtlinie VDI 4630 "Vergärung organischer Stoffe; Substratcharakterisierung, Probenahme, Stoffdatenerhebung, Gärversuche" Ausgabe April 2014) zu ermitteln.

Eine Pflicht zur Erfassung unterhalb der 1-Prozentgrenze erscheint nicht sachgerecht, da dies Konflikte mit den Anforderungen an den Explosionsschutz auslösen würde.

Soweit eine Zuleitung des Restgases aus den geschlossenen Gärrestlagern in eine Gasverwertungseinrichtung nicht möglich ist, muss es einer geeigneten Gasverbrauchseinrichtung beispielsweise einer Fackel nach Nummer 5.4.8.1.3b zugeführt werden.

Die Förderung durch das Erneuerbare-Energien-Gesetz vom 21. Juli 2014 (BGBl. I S. 1066) (EEG), das zuletzt durch Artikel 1 des Gesetzes vom 21. Juni 2018 (BGBl. I S. 862) geändert worden ist steht seit 2009 unter der Voraussetzung, dass Gärrestlager gasdicht geschlossen und an das Gaserfassungssystem angeschlossen sein müssen. In der Richtlinie VDI 3475 Blatt 4 ist eine mit Absatz 2 vergleichbare Anforderung seit 2010 verankert. Da die Anforderung schon seit mehreren Jahren Stand der Technik ist, wird für bestehende genehmigungsbedürftige Anlagen davon ausgegangen, dass entsprechende geschlossene Gärrestlager vorhanden sind.

Ausgenommen von den Anforderungen dieses Absatzes sind Biogasanlagen, die ausschließlich Gülle vergären. Die Güllevergärung stellt im Vergleich zur herkömmlichen Lagerung der Gülle ohne Gaserfassung bereits eine emissionsmindernde Maßnahme dar. Zusätzliche Anforderungen an die Vermeidung von Methanemissionen wären daher unverhältnismäßig. Das Methanpotenzial von vergorener Gülle ist verhältnismäßig gering.

Gesamtstaub

Staubemissionen lassen sich vermeiden, indem staubende Einsatzstoffe, wie getrocknetes Getreide, Getreideschrot, Stroh, Geflügeltrockenkot, möglichst weitgehend unter geschlossenen Bedingungen gehandhabt werden. Der Transport und die Anlieferung haben in geschlossenen Behältern zu erfolgen, die Lagerung in geschlossenen Räumen oder geschlossenen Behältern. Zur Einbringung in den Fermenter oder einen Mischbehälter sind staubarme Techniken einzusetzen.

Ammoniak

Die Separierung von Gärresten - also die Trennung in einen festen und flüssigen Gärrest - sowie Gärresttrocknung und -pelletierung sollen in geschlossenen Anlagenteilen oder Hallen erfolgen. „Geschlossen“ ist nicht gleichzusetzen mit „technisch dicht“, sondern muss erlauben das Abgas zu erfassen und zu reinigen. Im Falle der Abgasreinigung mittels Biofilter ist zu beachten, dass hohe Ammoniakkonzentrationen im Biofilter zur Hemmung der Mikroorganismen und damit zum Verlust der Funktionsfähigkeit führen können. Daneben wird Ammoniak im Biofilter zu großen Anteilen in das Treibhausgas Lachgas umgewandelt. Ammoniak muss daher vor dem Biofilter weitgehend aus der Abluft entfernt werden. Die VDI Richtlinien 3477 und 3475 Blatt 5 empfehlen eine Eingangskonzentration in den Biofilter unterhalb von 10 mg/m³ Ammoniak. Zur Entfernung von Ammoniak empfiehlt sich ein dem Biofilter vorgeschalteter saurer Wäscher.

Messung und Überwachung

Die Dichtigkeit von gasbeaufschlagten Anlagenteile ist vor Inbetriebnahme und dann regelmäßig einmal jährlich zu prüfen. Die Behörde kann zulassen, dass statt der Dichtigkeitsprüfung eine Leckageortung mit einem geeigneten, optischen System erfolgt. Die Dichtigkeitsprüfung kann durch gleichwertige Prüfungen, wie Prüfungen von Druckanlagen nach Betriebsicherheitsverordnung, oder durch eine ständige Überwachung ersetzt werden, wie beispielsweise durch die kontinuierliche Überwachung des Zwischenraums gemäß Absatz f).

Altanlagen

Eine Umrüstung von einwandigen auf zweiwandige Membransysteme gemäß Buchstabe f) soll erfolgen, wenn diese ohnehin ersetzt werden müssen oder ersetzt werden. Eine Umrüstung sollte jedoch nach 8 Jahren abgeschlossen sein. Dies entspricht einer durchschnittlichen technischen Lebensdauer einer Abdeckung. Eine Nachrüstung bei bestehenden Anlagen ist nicht notwendig, sofern bauliche Gründe entgegenstehen.

5.4.1.16 Anlagen zur Aufbereitung von Biogas unter Abscheidung von Kohlendioxid zur Einspeisung in ein Gasnetz

Soweit bei Verdichtungen Leckagegas anfällt, muss es der Saugseite zugeführt oder, falls dies nicht möglich ist, in der zusätzlichen Fackel verbrannt werden. Hierdurch soll das Entstehen von Methanemissionen verhindert werden.

5.4.2 Steine und Erden, Glas, Keramik, Baustoffe

5.4.2.1 Steinbrüche und

5.4.2.2 Anlagen zum Brechen, Trocknen, Mahlen und Klassieren von natürlichem und künstlichem Gestein

Kristalliner Quarzfeinstaub der Partikelfraktion PM₄ ist in Nummer 5.2.7.1.1 als karzinogener Stoff eingestuft. Quarzhaltige Stäube treten insbesondere bei der Gewinnung und Aufbereitung von quarzhaltigem Gestein auf. Zwei umfangreiche Bund-Länder-Emissionsmessprogramme aus den Jahren 2008 und 2012 dienten der Klärung, welche Vorsorgeanforderungen an diese Anlagen zu stellen sind (Erhrlich, Prof.Dr. Christian et al: Quarzfeinstaubemissionen aus Industrieanlagen in Deutschland – Messprogramm des Bundes und der Länder; In: Immissionschutz Nr. 2/2010, Ehrlich Schmidt Verlag, Berlin, 2010 sowie Stöcklein et al.: Untersuchung der Quarzfeinstaubemissionen bei der Verarbeitung quarzhaltiger Gesteinskörnungen; Im Auftrag des Umweltbundesamtes, FKZ: 3712 43 314/08, Planegg, Februar 2014) .

Da nicht alle quarzhaltigen Gesteinsarten aufgrund ihres unterschiedlichen Quarzanteils gleichermaßen relevant für die Emissionen von Quarzfeinstaub in der Partikelfraktion PM₄ sind, wurde aus Gründen der Verhältnismäßigkeit ein Schwellenwert von 20 % Quarzanteil im Ausgangsgestein festgelegt. Wird dieser Wert unterschritten, so wird von einer sicheren Unterschreitung des Emissionswertes von 1 mg/m³ für Quarzfeinstaub in der Partikelfraktion PM₄ bei der weiteren Verarbeitung des Gesteines ausgegangen. In diesem Fall sind keine weiteren Messungen von Quarzfeinstaub in der Partikelfraktion PM₄ notwendig.

Grundlage des Schwellenwertes sind, entsprechend dem Vorsorgeprinzip, folgende Annahmen:

- Annahme des, in den Messprogrammen ermittelten, ungünstigsten PM₄-Anteils am Gesamtstaub von 80% (obere Streubreite bei Mahlanlagen),
- Annahme des, im 2. Messprogramm ermittelten, ungünstigsten Verhältnisses von „Quarzanteil in der PM₄-Fraktion“ zum „Quarzanteil im Ausgangsgestein“ von 1:1,4

bzw. 0,71; d.h. der Quarzanteil in der PM₄-Fraktion beträgt maximal 71% des Quarzanteils im Ausgangsgestein,

- Annahme der maximalen Ausschöpfung des Gesamtstaubemissionswertes von 10 mg/m³,
- Annahme der maximalen Ausschöpfung des Emissionswertes für Quarzfeinstaub in der Partikelfraktion PM₄ von 1 mg/m³.

Unter Berücksichtigung dieser Annahmen und unter Beachtung des Vorsorgeprinzips, insbesondere im Hinblick auf die Karzinogenität des Stoffes, ergibt sich ein Schwellenwert von maximal 17,6% Quarzanteil im Ausgangsgestein, bei dem der Emissionswert für Quarzfeinstaub in der Partikelfraktion PM₄ von 1 mg/m³ nicht überschritten wird. Zur Vereinfachung sowie aus Gründen der Verhältnismäßigkeit wird in der Nummer 5.4.2.2 daraus ein maximaler Schwellenwert von 20% Quarzanteil im Ausgangsgestein abgeleitet. Zur quantitativen Bestimmung des Quarzgehaltes im Gestein ist z.B. eine mineralogische Untersuchung, z.B. mittels Röntgendiffraktometrie (XRD als Gesamtanalyse mit Rietveld-Auswertung), geeignet; ein komplettes petrografisches Gutachten ist nicht zwingend erforderlich.

Die Ergebnisse beider Messprogramme zeigen, dass Quarzfeinstaubemissionen von <1 mg/m³ durch den Einsatz von entsprechend ausgelegten und regelmäßig gewarteten Anlagen zur filternden Staubabscheidung nach dem derzeitigen Stand der Technik in allen untersuchten Anlagen zur Aufbereitung von quarzhaltigem Gestein eingehalten werden können.

Eine tieferegehende Auswertung der beiden Bund-/Länder-Messprogramme ergab jedoch, dass bei Anlagen zur Aufbereitung von quarzhaltigen Gesteinskörnungen für bestimmte Aufbereitungsprozesse mit einer Nichteinhaltung der Emissionsbegrenzung von Quarzfeinstaub in der Partikelfraktion PM₄ zu rechnen ist, wenn folgende Gesamtstaubwerte überschritten sind:

- für Mahlanlagen: 2 mg/m³,
- für Trocknungsanlagen: 5 mg/m³,
- für Klassieranlagen (Klassieren und Sichten von Quarzsand): 12 mg/m³
- für Brechanlagen (Brechen und Klassieren von quarzhaltigem Hartgestein) 51 mg/m³

Damit ist es möglich differenzierte und auch verhältnismäßige Anforderungen an die jeweilige Anlagenart zu stellen. Die Ermittlung der Gesamtstaubkonzentration bei der Überwachung dient dabei jeweils als Surrogat für Quarzfeinstaub in der Partikelfraktion PM₄. Für Klassier- und Brechanlagen kann demnach angenommen werden, dass die Einhaltung des Gesamtstaubemissionswertes von 10 mg/m³ ausreichend ist, um eine Einhaltung von Quarzfeinstaub in der

Partikelfraktion PM₄ zu gewährleisten. Im Fall der Mahlanlagen sowie im Fall von Trocknungsanlagen, deren Gesamtstaubemissionen über 5 mg/m³ liegen, ist es aber notwendig, direkt die Emissionskonzentration von Quarzfeinstaub in der Partikelfraktion PM₄ messtechnisch zu ermitteln.

Im Rahmen der Messprogramme kam es an einzelnen Anlagen zu unvorhergesehenen Grenzwertüberschreitungen beim Gesamtstaub. In diesen Fällen war jeweils der Filter beschädigt, ohne dass der Anlagenbetreiber davon Kenntnis hatte. Dies war darauf zurückzuführen, dass an den betroffenen Filteranlagen keine Filterüberwachung installiert war. Durch die Abrasivität der Stäube unterliegen die betroffenen Filteranlagen der Steine- und Erdenindustrie einem erhöhten Verschleiß. Sie müssen daher häufiger kontrolliert und gewartet werden. Zur Verhinderung von unerkannten Filterschäden ist daher auch bei kleineren Anlagen zur Verarbeitung von quarzhaltigem Gesteinskörnungen, für die derzeit keine kontinuierliche Überwachung nach Nummer 5.3.3.2 gefordert wird (Anlagen mit einem Emissionsmassenstrom <1 kg/h), eine verbesserte Filterwartung und Überwachung durch den Einsatz qualitativer Messeinrichtungen für Staub (Filterwächter) notwendig.

5.4.2.3 Anlagen zur Herstellung von Zementklinker oder Zementen

Die Anforderungen der Nummer 5.4.2.3 für Öfen beziehen sich auf Anlagen der Nummer 2.3 der 4. BImSchV, die keine Abfälle im Sinne der 17. BImSchV mitverbrennen.

Die Anforderungen der Vollzugsempfehlungen für Anlagen zur Herstellung von Zementklinker oder Zementen der Bund/Länder-Arbeitsgemeinschaft für Immissionsschutz vom 12.11.2013 werden übernommen. Sie dienen der Umsetzung des Durchführungsbeschlusses der Kommission vom 26. März 2013 über Schlussfolgerungen zu den besten verfügbaren Techniken (BVT) gemäß der Richtlinie 2010/75/EU des Europäischen Parlaments und des Rates über Industrieemissionen in Bezug auf die Herstellung von Zement, Kalk und Magnesiumoxid (2013/163/EU, EU-ABl. L 100/1 vom 9.4.2013) und werden bereits im Vollzug angewandt.

Wie bisher erfolgt die Berücksichtigung der Bezugssauerstoffwerte nur für Schadstoffe im Abgas von Feuerungen, Prozessfeuerungen oder Öfen und unmittelbar damit abgasseitig verbundenen Prozessen.

Die Einhaltung bestimmter Emissionswerte, wie für Stickstoffoxide, wurde in der Vergangenheit durch die Erzeugung lokal reduzierender Bereiche im Ofensystem, z.B. im Bereich des Ofeneinlaufs oder des Kalzinators, unterstützt. Dies kann einen Anstieg anderer Emissionen,

PRÄVENTIVE
RECHTSBERATUNG
SEIT 26 JAHREN!



SOFTWARE MIT INHALTEN AUS EINER HAND!

Die rechtliche Vorsorgeuntersuchung für Unternehmen.

Nutzen Sie unsere gespeicherten **Erfahrungen aus 26 Jahren Complianceberatung**. Wir vermeiden die Haftung für Organisationsverschulden von Führungskräften. Sie müssen organisatorisch dafür sorgen, dass sie sich selbst und dass sich alle Mitarbeiter des Unternehmens legal verhalten. Dazu lassen sich alle Risiken und Pflichten eines Unternehmens mit unserem System ermitteln, delegieren, monatlich aktualisieren, erfüllen, kontrollieren, digital speichern und für alle jederzeit verfügbar halten. Die Verantwortlichen können digital abfragen, wer, welche Pflicht, an welchem Betriebsteil, wie zu erfüllen hat. Führungskräfte können auf einer Oberaufsichtsmaske mit einem Blick kontrollieren, ob alle Pflichten im Unternehmen erfüllt sind. **Systematisch senken wir den Complianceaufwand durch Standardisierung um 60 %**. Sachverhalte im Unternehmen wiederholen sich, verursachen gleiche Risiken und lösen gleiche Rechtspflichten zur Risikoabwehr aus. Rechtspflichten werden nur einmal geprüft, verlinkt, gespei-

chert und immer wieder mehrfach genutzt. Wir sind Rechtsanwälte mit eigenen Informatikern und bieten eine Softwarelösung mit Inhalten und präventiver Rechtsberatung aus einer Hand. Auf Anregungen aus den Unternehmen passen unsere EDV-Spezialisten die Software unseres Compliance-Management-Systems an. Der aktuelle Inhalt unserer Datenbank: 18.000 Rechtsvorschriften von EU, Bund, Ländern und Berufsgenossenschaften, 7.500 Gerichtsurteile, standardisierte Pflichtenkataloge für 45 Branchen und 57.000 vorformulierte Betriebspflichten. **44.000 Unternehmensrisiken sind mit 59.000 Rechtspflichten drei Millionen Mal verlinkt und gespeichert**. Auf die Inhalte kommt es an. Je umfangreicher die Datenbank umso geringer ist das Risiko eine Unternehmenspflicht zu übersehen.

Weitere Informationen unter:
www.rack-rechtsanwaelte.de



wie CO, zur Folge haben. Aufgrund der Weiterentwicklung des Standes der Technik bei der Minderung von NO_x-Emissionen, ist dieses Vorgehen im Hinblick auf die NO_x-Minderung i.d.R. nicht mehr erforderlich. Zur Sicherstellung einer guten Verbrennung soll ein nahstöchiometrischer Betrieb bei den thermischen Prozessen angestrebt werden.

Das Brennen, Mahlen, Brechen, Trocknen und Kühlen sind die emissionsrelevantesten Prozessschritte bei der Herstellung von Zementklinker oder Zementen. Die Beschränkung der jährlichen Messungen auf diese Aggregate trägt diesem Umstand und Aspekten der Verhältnismäßigkeit Rechnung. Die Anforderungen an die kontinuierliche Überwachung von Emissionen bleiben davon unberührt.

Zur allgemeinen Prozessüberwachung und zur Kontrolle der CO-bedingten Abschaltungen von E-Filtern sind die CO-Emissionen an den Ofenanlagen kontinuierlich zu erfassen.

In der Zementherstellung haben sich inzwischen auch Verfahren der selektiven katalytischen Reduktion (SCR) in der Praxis bewährt. Mit Blick darauf ist eine Anpassung der Emissionswerte für NO_x und NH₃ für die Anlagen der Nummer 2.3 des Anhangs 1 der 4. BImSchV an die entsprechenden Grenzwerte in der 17. BImSchV angebracht, auch wenn keine Abfälle eingesetzt werden. Die Festlegung von gleichzeitig einzuhaltenden Emissionswerten für NO_x und NH₃ stellt sicher, dass eine verbesserte Stickstoffoxidminderung nicht durch erhöhte NH₃-Emissionen aufgrund erhöhten Reduktionsmitteleinsatzes erkauft wird.

Anders als beim Einsatz der selektiven nicht-katalytischen Reduktion (SNCR-Verfahren) werden beim Einsatz des SCR-Verfahrens die rohstoffbedingten NH₃-Emissionen im Katalysator in Reaktion mit dem zu mindernden NO_x weitestgehend umgesetzt. Dies führt zu einem geringeren Reduktionsmittelbedarf und trägt dazu bei, dass die Einhaltung der Emissionswerte bei Anwendung des SCR-Verfahrens im Verhältnis zum herkömmlichen SNCR-Verfahren wirtschaftlich zumutbar ist.

Die Ausnahmemöglichkeiten für Ammoniak aufgrund teilweise hoher rohstoffbedingter Emissionen in einzelnen Lagerstätten entsprechen denen der 17. BImSchV in der Fassung vom 2.5.2013. Aufgrund der zwischenzeitlichen Verfügbarkeit der SCR-Technologie ist zu erwarten, dass in der großen Mehrzahl der Fälle keine rohmaterialbedingten Ausnahmen für Ammoniak erforderlich sein werden, da auch rohstoffbedingte Emissionen nach dem Stand der Technik weitestgehend umgesetzt werden können. Ist im Einzelfall die Gewährung von rohmaterialbedingten Ausnahmen unumgänglich, ist dafür Sorge zu tragen, dass sowohl rohstoffbedingte als auch minderungsprozessbedingte Ammoniakemissionen so gering wie möglich gehalten werden.

Der Zusatz „oder ein anderes Verfahren nach dem Stand der Technik zur Minderung der Stickstoffoxidemissionen“ berücksichtigt bereits, dass in naher Zukunft neue Verfahren oder Verfahrenskombinationen zur Minderung der NO_x- bzw. Ammoniakemissionen entwickelt werden könnten.**Altanlagen – Karzinogene Stoffe:**

Benzolemissionen resultieren zu großen Teilen aus der thermischen Zersetzung organischer Verbindungen, die aus dem Rohmaterial freigesetzt werden.

An zwei Zementdrehrohröfen, die mit einer Anlage zur selektiven katalytischen Reduktion (SCR) der Stickstoffoxidemissionen ausgestattet sind, konnte durch wiederholte Messungen nachgewiesen werden, dass als Nebeneffekt die Emissionen an organischen Verbindungen und damit auch Benzolemissionen deutlich gesenkt werden konnten. An Öfen, die mit einer SCR-Anlage ausgestattet sind, sollten daher die Anforderungen an Benzol für Neuanlagen einhaltbar sein.

5.4.2.4.1 Anlagen zum Brennen von Kalkstein, Magnesit oder Dolomit

Die Anforderungen der Vollzugsempfehlungen für Anlagen der Nummer 2.4.1. des Anhangs 1 der 4. BImSchV (hier: Anlagen zum Brennen von Kalkstein oder Dolomit) der Bund/Länder-Arbeitsgemeinschaft für Immissionsschutz vom 12.11.2013 werden übernommen. Sie dienen der Umsetzung des Durchführungsbeschlusses 2013/163/EU der Kommission vom 26. März 2013 über Schlussfolgerungen zu den besten verfügbaren Techniken (BVT) gemäß der Richtlinie 2010/75/EU des Europäischen Parlaments und des Rates über Industrieemissionen in Bezug auf die Herstellung von Zement, Kalk und Magnesiumoxid und werden bereits im Vollzug angewandt.

Wie bisher erfolgt die Berücksichtigung der Bezugssauerstoffwerte nur für Schadstoffe im Abgas von Feuerungen, Prozessfeuerungen oder Öfen und unmittelbar damit abgasseitig verbundenen Prozessen.

Das Brennen, Mahlen, Brechen und Trocknen sind die emissionsrelevantesten Prozessschritte in Anlagen zum Brennen von Kalkstein, Magnesit oder Dolomit. Die Beschränkung der Anforderung für einmal jährlich wiederkehrende Messungen auf diese Prozesse trägt diesem Umstand und Aspekten der Verhältnismäßigkeit Rechnung. Die Anforderungen an die kontinuierliche Überwachung von Emissionen bleiben davon unberührt.

Für mischgefeuerte Schachtöfen mit und ohne Brennerlanzen ist in Anlehnung an die BVT-Schlussfolgerungen eine Altanlagenregelung für die Emissionen an Gesamtkohlenstoff aufgenommen worden. Neuanlagen können mit entsprechenden sekundären Minderungstechniken, z.B. einer thermischen Nachverbrennung, ausgerüstet werden.

Die Anforderungen an organische Einzelkomponenten (z.B. PCDDF/D, Benzol, Formaldehyd) bleiben von der Altanlagenregelung unberührt.

5.4.2.4.2 Anlagen zum Brennen von Bauxit, Gips, Kieselgur, Quarzit oder Ton zu Schamotte

Die Anforderungen der Vollzugsempfehlungen für Anlagen der Nummer 2.4.1 des Anhangs 1 der 4. BImSchV (hier: Anlagen zum Brennen von Kalkstein oder Dolomit) der Bund/Länder-Arbeitsgemeinschaft für Immissionsschutz vom 12.11.2013 werden übernommen. Sie dienen der Umsetzung des Durchführungsbeschlusses 2013/163/EU der Kommission vom 26. März 2013 über Schlussfolgerungen zu den besten verfügbaren Techniken (BVT) gemäß der Richtlinie 2010/75/EU des Europäischen Parlaments und des Rates über Industrieemissionen in Bezug auf die Herstellung von Zement, Kalk und Magnesiumoxid und werden bereits im Vollzug angewandt.

Der Austausch von Informationen über BVT für die Zement-, Kalk- und Magnesiumoxidindustrie endete bereits im Jahr 2008. Neuere Erkenntnisse wurden für die BVT-Schlussfolgerungen, so wie sie im Jahr 2013 veröffentlicht wurden, nicht herangezogen (s.a. Durchführungsbeschluss der EU-Kommission 2013/163/EU). Die TA Luft berücksichtigt daher neben den BVT-Schlussfolgerungen an einigen wenigen Stellen Weiterentwicklungen des Standes der Technik nach dem Jahr 2008, die jedoch von den Anlagen eingehalten werden können.

Wie bisher erfolgt die Berücksichtigung der Bezugssauerstoffwerte nur für Schadstoffe im Abgas von Feuerungen, Prozessfeuerungen oder Öfen und unmittelbar damit abgasseitig verbundenen Prozessen.

Das Brennen, Mahlen, Brechen und Trocknen sind die emissionsrelevantesten Prozessschritte in Anlagen zum Brennen von Kalkstein, Magnesit oder Dolomit. Die Beschränkung der Anforderung für einmal jährlich wiederkehrende Messungen auf diese Prozesse trägt diesem Umstand und Aspekten der Verhältnismäßigkeit Rechnung. Die Anforderungen an die kontinuierliche Überwachung von Emissionen bleiben davon unberührt.

Für mischgefeuerte Schachtöfen mit und ohne Brennerlanzen ist in Anlehnung an die BVT-Schlussfolgerungen eine Altanlagenregelung für die Emissionen an Gesamtkohlenstoff aufgenommen worden. Neuanlagen können mit entsprechenden sekundären Minderungstechniken, z.B. einer thermischen Nachverbrennung, ausgerüstet werden.

Die Anforderungen an organische Einzelkomponenten (z.B. PCDDF/D, Benzol, Formaldehyd) bleiben von der Altanlagenregelung unberührt.

Für die Emissionen an Stickstoffdioxid und Stickstoffmonoxid im Abgas von Drehrohröfen zum Brennen von Schamotte sowie für Staubemissionen aus Altanlagen dieser Anlagenart wurden die Anforderungen unter besonderer Berücksichtigung der Verhältnismäßigkeit festgelegt.

5.4.2.7 Anlagen zum Blähen von Perlite oder Schiefer

BEZUGSGRÖßE

Wie bisher erfolgt die Berücksichtigung der Bezugssauerstoffwerte nur für Schadstoffe im Abgas von Feuerungen, Prozessfeuerungen oder Öfen und unmittelbar damit abgasseitig verbundenen Prozessen.

5.4.2.8 Anlagen zur Herstellung von Glas

Die Anforderungen der Vollzugsempfehlungen für bestimmte Anlagenarten zur Herstellung von Glas, auch soweit es aus Altglas hergestellt wird, einschließlich Anlagen zur Herstellung von Glasfasern der Bund/Länder-Arbeitsgemeinschaft für Immissionsschutz vom 12.11.2013 werden übernommen. Sie dienen der Umsetzung des Durchführungsbeschlusses 2012/134/EU der Kommission vom 28. Februar 2012 über Schlussfolgerungen zu den besten verfügbaren Techniken (BVT) gemäß der Richtlinie 2010/75/EU des Europäischen Parlaments und des Rates über Industrieemissionen in Bezug auf die Glasherstellung und werden bereits im Vollzug angewandt.

Darüber hinaus werden die Anforderungen der Vollzugsempfehlungen für Anlagen der Nummer 2.8 des Anhangs 1 der 4. BImSchV (hier: Anlagen zur Herstellung von Wasserglas (Natriumsilikat)) der Bund/Länder-Arbeitsgemeinschaft für Immissionsschutz vom 26.3.2015 übernommen. Sie dient der Umsetzung des BVT-Merkblatts Herstellung anorganischer Grundchemikalien – Feststoffe und andere vom August 2007 und werden bereits im Vollzug angewandt.

Die neue Struktur der Nummer 5.2.8 orientiert sich an den BVT-Schlussfolgerungen und behandelt die verschiedenen Glasarten in eigenen Nummern, wobei in Nummer 5.2.8 zur Erleichterung für die Genehmigungsbehörden eine Definition der einzelnen Glasarten vorangestellt ist. Ebenso vorangestellt wird die Erörterung der Frage, wann bei Altanlagen die Anforderungen an Neuanlagen heranzuziehen sind.

Die BVT-Schlussfolgerungen enthalten für Stickstoffoxide nur einen produktbezogenen Emissionsfaktor. Auf die Festlegung eines Emissionskonzentrationswertes für Stickstoffoxide wurde daher verzichtet.

Bei der Festlegung der Emissionsbegrenzung für Chlor und seine gasförmigen anorganischen Verbindungen in den einzelnen Sektoren kann es in Anlagen, die einen hohen Scherbeneinsatz sowie eine vollständige Filterstaubrückführung realisieren, zu einer Einzelfallbetrachtung kommen. Die Bestimmungen des Bundesimmissionsschutzgesetzes zur Umsetzung von Artikel 15(4) der IE-Richtlinie müssen dabei beachtet werden.

Aufgrund der BVT-Schlussfolgerungen wurde ein Wert für CO aufgenommen. Die CO-Emissionen hängen u.a. von der Höhe der NO_x-Emissionen ab. In Abwägung der Anforderungen kann es zu einer Einzelfallbetrachtung kommen. Die Bestimmungen des BImSchG zur Umsetzung von Artikel 15 Absatz 4 der IE-Richtlinie müssen dabei beachtet werden.

Für Anlagen, die mit Sauerstoff-Brennstoff oder Strom betrieben werden, werden ausschließlich für die Parameter Stickstoffoxide die in den BVT-Schlussfolgerungen enthaltenen produktbezogenen Werte umgesetzt, da sie bei diesem Parameter die einzig verfügbaren Werte sind. Aufgrund des erheblich geringeren Abgasvolumens bei diesen Wannenarten ist eine Einhaltung der volumenstrombezogenen Emissionswerte nicht immer möglich und es sind Sonderregelungen zu treffen. Als Beurteilungsmaßstab sind der spezifische Energieverbrauch moderner vergleichbarer Brennstoff-Luft beheizter Glasschmelzwannen und die Leistungsfähigkeit von Abgasreinigungseinrichtungen sowie die in den BVT-Schlussfolgerungen enthaltenen produktbezogenen Werte zu berücksichtigen. Auf die Richtlinie VDI 2578 (Ausgabe Mai 2017) wird hingewiesen. Die Bestimmungen des BImSchG zur Umsetzung von Artikel 15 Absatz 4 der IE-Richtlinie müssen dabei beachtet werden.

PRÄVENTIVE
RECHTSBERATUNG
SEIT 26 JAHREN!



SOFTWARE MIT INHALTEN AUS EINER HAND!

Die rechtliche Vorsorgeuntersuchung für Unternehmen.

Nutzen Sie unsere gespeicherten **Erfahrungen aus 26 Jahren Complianceberatung**. Wir vermeiden die Haftung für Organisationsverschulden von Führungskräften. Sie müssen organisatorisch dafür sorgen, dass sie sich selbst und dass sich alle Mitarbeiter des Unternehmens legal verhalten. Dazu lassen sich alle Risiken und Pflichten eines Unternehmens mit unserem System ermitteln, delegieren, monatlich aktualisieren, erfüllen, kontrollieren, digital speichern und für alle jederzeit verfügbar halten. Die Verantwortlichen können digital abfragen, wer, welche Pflicht, an welchem Betriebsteil, wie zu erfüllen hat. Führungskräfte können auf einer Oberaufsichtsmaske mit einem Blick kontrollieren, ob alle Pflichten im Unternehmen erfüllt sind. **Systematisch senken wir den Complianceaufwand durch Standardisierung um 60 %**. Sachverhalte im Unternehmen wiederholen sich, verursachen gleiche Risiken und lösen gleiche Rechtspflichten zur Risikoabwehr aus. Rechtspflichten werden nur einmal geprüft, verlinkt, gespeichert

und immer wieder mehrfach genutzt. Wir sind Rechtsanwälte mit eigenen Informatikern und bieten eine Softwarelösung mit Inhalten und präventiver Rechtsberatung aus einer Hand. Auf Anregungen aus den Unternehmen passen unsere EDV-Spezialisten die Software unseres Compliance-Management-Systems an. Der aktuelle Inhalt unserer Datenbank: 18.000 Rechtsvorschriften von EU, Bund, Ländern und Berufsgenossenschaften, 7.500 Gerichtsurteile, standardisierte Pflichtenkataloge für 45 Branchen und 57.000 vorformulierte Betriebspflichten. **44.000 Unternehmensrisiken sind mit 59.000 Rechtspflichten drei Millionen Mal verlinkt und gespeichert**. Auf die Inhalte kommt es an. Je umfangreicher die Datenbank umso geringer ist das Risiko eine Unternehmenspflicht zu übersehen.

Weitere Informationen unter:
www.rack-rechtsanwaelte.de



5.4.2.8.1a/2a Anlagen zur Herstellung von Behälterglas, 5.4.2.8.1b/2b Anlagen zur Herstellung von Flachglas, 5.4.2.8.1c/2c Anlagen zur Herstellung von Endlosglasfasern, 5.4.2.8.1d/2d Anlagen zur Herstellung von Wirtschaftsglas, 5.4.2.8.1e/2e Anlagen zur Herstellung von Spezialglas, 5.4.2.8.1g/2g Anlagen zur Herstellung von Glasfritten und 5.4.2.8.1h/2h Anlagen zur Herstellung von Wasserglas

Der Wert für Stickstoffoxide bei Altanlagen wurde von 0,80 g/m³ auf 0,70 g/m³ gesenkt, da dieser Wert mittlerweile mit Primärmaßnahmen in den Anlagen erreichbar ist. Zusätzliche Investitionen sind dafür nicht erforderlich.

5.4.2.8.1a/2a Anlagen zur Herstellung von Behälterglas, 5.4.2.8.1b/2b Anlagen zur Herstellung von Flachglas und 5.4.2.8.1e/2e Anlagen zur Herstellung von Spezialglas

Für Anlagen mit einer Produktionskapazität von weniger als 100 Mg/d können bezüglich der Stickstoffoxidemissionen Einzelfallregelungen erforderlich werden. Die Bestimmungen des BImSchG zur Umsetzung von Artikel 15 Absatz 4 der IE-Richtlinie müssen dabei beachtet werden.

5.4.2.8.1c/2c Anlagen zur Herstellung von Endlosglasfasern, 5.4.2.8.1d/2d Anlagen zur Herstellung von Wirtschaftsglas und 5.4.2.8.1g/2a Anlagen zur Herstellung von Glasfritten

In Abwägung der Anforderungen kann es Anlagen mit einer Produktionskapazität von weniger als 100 Mg/d bezüglich der Stickstoffoxidemissionen Einzelfallregelungen zu einer Einzelfallbetrachtung kommen. Die Bestimmungen des BImSchG zur Umsetzung von Artikel 15 Absatz 4 der IE-Richtlinie müssen dabei beachtet werden.

5.4.2.8.1f/2f Anlagen zur Herstellung von Glaswolle

In Abwägung der Anforderungen kann es Anlagen mit einer Produktionskapazität von weniger als 100 Mg/d bezüglich der Stickstoffoxidemissionen Einzelfallregelungen zu einer Einzelfallbetrachtung kommen. Die Bestimmungen des Bundesimmissionsschutzgesetzes zur Umsetzung von Artikel 15(4) der IE-Richtlinie müssen dabei beachtet werden.

Bei Brennstoff-Sauerstoff-beheizten Wannen ist ggf. zu prüfen, ob bei dem Emissionswert für Stickstoffoxide ebenfalls eine Ausnahme gewährt wird. Bei diesem Wannentyp kann es unter Umständen auch erforderlich sein, höhere Schwefeloxidemissionen zuzulassen, wenn auf-

grund der Filterstaubrückführung und hoher Scherbeneinsätze hohe Schwefelfrachten eingetragen werden. Dies sollte mit Hilfe einer Schwefelbilanz und unter der Maßgabe, dass alle Minderungsmaßnahmen ausgeschöpft werden, überprüft werden. Die Bestimmungen des BImSchG zur Umsetzung von Artikel 15 Absatz 4 der IE-Richtlinie müssen dabei beachtet werden..

5.4.2.10 Anlagen zum Brennen keramischer Erzeugnisse, einschließlich Anlagen zum Blähen von Ton

Die Anforderungen der Vollzugsempfehlung: Anlagen zum Brennen von Keramischen Erzeugnissen (Keramikindustrie) der Bund-/Länder-Arbeitsgemeinschaft Immissionsschutz vom 15.9.2011 werden übernommen. Sie dienen der Umsetzung des BVT-Merkblatts keramische Industrie vom August 2007 und werden bereits im Vollzug angewandt.

Wie bisher erfolgt die Berücksichtigung der Bezugssauerstoffwerte nur für Schadstoffe im Abgas von Feuerungen, Prozessfeuerungen oder Öfen und unmittelbar damit abgasseitig verbundenen Prozessen.

Nach vorliegenden Erkenntnissen werden die Anforderungen der Nummer 5.4.2.2 in Verbindung mit Nummer 5.2.7.1.1 für Quarz an Anlagen zum Brennen keramischer Erzeugnisse einschließlich der damit verbundenen Nebenaggregate, wie Mischer, Mühlen, Brecher, in der Regel eingehalten, wenn ein Gesamtstaubwert von 10 mg/m^3 unterschritten wird.

Trockner zum Trocknen von Formlingen oder geformten Rohlingen zur thermischen Weiterbehandlung unterliegen nicht den Anforderungen der Nummer 5.4.2.2.

Trockner zum Trocknen von Formlingen oder geformten Rohlingen zur thermischen Weiterbehandlung unterliegen nicht den Anforderungen der Nummer 5.4.2.2.

5.4.2.11 Anlagen zum Schmelzen mineralischer Stoffe einschließlich Anlagen zur Herstellung von Mineralfasern

Die Anforderungen der Vollzugsempfehlung für Anlagen der Nummer 2.11 des Anhangs 1 der 4. BImSchV (Anlagen zum Schmelzen mineralischer Stoffe, einschließlich Anlagen zur Herstellung von Mineralfasern der Bund-/Länder-Arbeitsgemeinschaft Immissionsschutz vom 12.11.2013 werden übernommen. Sie dienen der Umsetzung des Durchführungsbeschlusses 2012/134/EU der Kommission vom 28. Februar 2012 über Schlussfolgerungen zu den besten

verfügbaren Techniken (BVT) gemäß der Richtlinie 2010/75/EU des Europäischen Parlaments und des Rates über Industrieemissionen in Bezug auf die Glasherstellung und werden bereits im Vollzug angewandt.

Bei sehr hohen Anteilen an zementgebundenen Formsteinen im Kupolofen könnten möglicherweise die Werte für Schwefeldioxid nicht eingehalten werden. Dies sollte mit Hilfe eine Schwefelbilanz und unter der Maßgabe, dass alle Minderungsmaßnahmen ausgeschöpft werden, überprüft werden. Wird ein Wert über $1,5 \text{ g/m}^3$ gewährt, sind die Bestimmungen des BImSchG zur Umsetzung von Artikel 15 Absatz 4 der IE-Richtlinie anzuwenden. Eine Abwägung zwischen Abfallvermeidung und Aspekten der Luftreinhaltung muss einzelfallspezifisch erfolgen. Dies gilt auch für die Stickstoffoxidemissionen, denn durch die hohen Altwolleanteile, die Harnstoff als Bindemittel enthalten, erhöhen sich auch die NO_x -Emissionen.

5.4.2.15 Asphaltmischanlagen

Die Änderungen im Bereich der Asphaltindustrie dienen der Anpassung an den Stand der Technik. Besonderes Augenmerk wird dabei auf die baulichen und betrieblichen Anforderungen zur Minderung der organischen Emissionen gelegt. Dies betrifft vor allem zur Verminderung des Feuchteintrages die Abdeckung der Sande, die als Zusatzstoffe dem Asphalt zugegeben werden.

Das Gaspindelverfahren hat sich inzwischen durchgesetzt. Die Anforderungen an Kohlenmonoxid wurden brennstoffunabhängig formuliert, wobei für bestehende Anlagen ein höherer Wert von $0,75 \text{ g/m}^3$ festgelegt wird. Aufgrund neuer Messergebnisse wurde für gasbefeuerte Mineralstoff-Trockentrommeln oder Asphaltgranulat-Trommeln ein Emissionswert für Formaldehyd von 15 mg/m^3 für gasförmige Brennstoffe und 10 mg/m^3 für alle übrigen Brennstoffe festgelegt.

Im Hinblick auf die Verwertung von Ausbauasphalt (insbesondere möglichst vollständige Verwertung des Bitumens) sowie im Hinblick auf die Minderung der organischen Emissionen sind Temperaturspitzen zu vermeiden. Dazu dient die Aufzeichnung des Temperaturverlaufes des Mischgutes und die mögliche Kontrolle.

Altanlagen müssen bezüglich der Anforderungen an organische Emissionen aus dem Bereich des Mischerauslaufes, der Übergabestellen nach dem Mischer, der Transporteinrichtungen für das Mischgut sowie der Übergabestellen in die Verladesilos, spätestens ab acht Jahre nach Inkrafttreten dieser Verwaltungsvorschrift an den Stand der Neuanlagen herangeführt sein.

5.4.3 Stahl, Eisen und sonstige Metalle einschließlich Verarbeitung

5.4.3.1 Anlagen zum Rösten, Schmelzen oder Sintern von Erzen und

5.4.3.2 Anlagen zur Herstellung oder zum Erschmelzen von Roheisen oder Stahl

Die Anforderungen der Vollzugsempfehlungen für bestimmte Anlagenarten zur Herstellung von Roheisen oder Stahl der Bund-/Länder-Arbeitsgemeinschaft Immissionsschutz vom 12.11.2013 werden übernommen. Sie dienen der Umsetzung des Durchführungsbeschlusses 2012/135/EU der Kommission vom 28. Februar 2012 über Schlussfolgerungen zu den besten verfügbaren Techniken (BVT) gemäß der Richtlinie 2010/75/EU des Europäischen Parlaments und des Rates über Industrieemissionen in Bezug auf die Eisen- und Stahlerzeugung und werden bereits im Vollzug angewandt.

Neben der Vollzugsempfehlungen werden auch einzelne weitere BVT-Schlussfolgerungen zur Eisen- und Stahlerzeugung übernommen. Die betreffenden BVT-Schlussfolgerungen waren nicht Gegenstand der Vollzugsempfehlungen, da sie keine mit BVT assoziierten Emissionswerte enthalten, sie stellen jedoch den Stand der Technik dar.

5.4.3.1a Eisenerz-Sinteranlagen

Die Aufnahme einer Regelung zum Einsatz ölhaltiger Rückstände dient der Umsetzung der BVT-Schlussfolgerung zur Eisen- und Stahlerzeugung. Die Anforderung kann sowohl durch eine geeignete Auswahl als auch eine geeignete Vorbehandlung der ölhaltigen Rückstände erfüllt werden. Die Einhaltung der Anforderungen ist der Behörde auf Verlangen durch entsprechende Lieferscheine oder Analysen nachzuweisen.

Die Änderungen der Regelungen zu störungsbedingten Stillständen dienen der Anpassung an den neuen Stand der Technik (Nachrüstung aller Sinterbandentstaubungen mit einem Gewebefilter; befristete Altanlagenregelung für Anlagen mit Elektrofilter). Zugleich wird die Wirksamkeit der Regelung zur Begrenzung der Staubemissionen durch ein Minimierungsgebot sichergestellt, bei dessen Konkretisierung durch die Behörde den Besonderheiten der jeweiligen Anlage Rechnung zu tragen ist.

Die Änderung der Altanlagenregelung in Bezug auf staubförmige anorganische Stoffe trägt dem Umstand Rechnung, dass der verschärfte allgemeine Quecksilberwert der Nummer 5.2.2 im Abgas des Sinterbandes mit den in der Übergangszeit bis zum 8.03.2020 noch betriebenen Elektrofiltern nicht eingehalten werden kann.

5.4.3.1b Anlagen zum Rösten, Schmelzen oder Sintern von Nichteisen-Metallerzen

Die Anforderungen in der Nummer 5.4.3.1b dienen analog der Umsetzung des Durchführungsbeschlusses der Kommission 2016/1032/EU vom 13. Juni 2016 über Schlussfolgerungen zu den besten verfügbaren Techniken (BVT) gemäß der Richtlinie 2010/75/EU des Europäischen Parlaments und des Rates für die Nichteisenmetallindustrie..

5.4.3.2.1a Hochofenbetriebe

Die Ergänzungen zu den baulichen und betrieblichen Anforderungen dienen der Umsetzung der BVT-Schlussfolgerungen zur Eisen- und Stahlerzeugung.

Die Änderungen der Regelung zum Hochofengichtgas dient der Klarstellung, welchem Typ von Fackeln das Gichtgas ggf. zuzuführen ist. Das entspricht dem bisher bei Hochöfen betriebenen Fackeltyp.

5.4.3.2.1b Oxygenstahlwerke einschließlich Stranggießen

Die Ergänzung der Regelungen zu baulichen und betrieblichen Anforderungen dienen zusammen mit der wortgleichen Ergänzung in der Nummer 5.4.3.2.2a der Umsetzung der BVT-Schlussfolgerung zur Eisen- und Stahlerzeugung. Vordringliches Ziel der Regelung ist die Minderung der Emissionen an Quecksilber sowie an Dioxinen, Furanen und polychlorierten Biphenylen.

Die Änderungen der Regelung zum Konvertergas dienen der Klarstellung, dass sich diese Regelung nur auf Oxygenstahlwerke mit unterdrückter Verbrennung des Konvertergases bezieht, weil nur bei solchen die Notwendigkeit einer Fackel besteht. Zudem wird klargestellt, welchem Typ von Fackeln das Konvertergas ggf. zuzuführen ist. Das entspricht dem bisher bei Oxygenstahlwerken mit unterdrückter Verbrennung betriebenen Fackeltyp.

Die Änderung bei den Altanlagen dient sowohl der Klarstellung, auf welche Art von Altanlagen sich die Regelung bezieht, als auch der Klarstellung der emissionsseitigen Anforderungen.

Für den Fall von Altanlagen mit direkter Verbrennung des Konvertergases, gibt es prozessbedingt keine Fackeln. Hier gelten je nach Art der Abgasreinigung unterschiedliche Emissionswerte, weil eine betroffene Anlage in Deutschland trockene Elektrofilter einsetzt, für die gemäß BVT-Schlussfolgerung zur Eisen- und Stahlerzeugung ein mit BVT assoziierter Emissionswert von 30 mg/m³ gilt, während dieser Wert mit den bei den beiden anderen Anlagen vorhandenen nassen Elektrofiltern nicht einzuhalten ist. Eine Forderung zur Nachrüstung der

PRÄVENTIVE
RECHTSBERATUNG
SEIT 26 JAHREN!



SOFTWARE MIT INHALTEN AUS EINER HAND!

Die rechtliche Vorsorgeuntersuchung für Unternehmen.

Nutzen Sie unsere gespeicherten **Erfahrungen aus 26 Jahren Complianceberatung**. Wir vermeiden die Haftung für Organisationsverschulden von Führungskräften. Sie müssen organisatorisch dafür sorgen, dass sie sich selbst und dass sich alle Mitarbeiter des Unternehmens legal verhalten. Dazu lassen sich alle Risiken und Pflichten eines Unternehmens mit unserem System ermitteln, delegieren, monatlich aktualisieren, erfüllen, kontrollieren, digital speichern und für alle jederzeit verfügbar halten. Die Verantwortlichen können digital abfragen, wer, welche Pflicht, an welchem Betriebsteil, wie zu erfüllen hat. Führungskräfte können auf einer Oberaufsichtsmaske mit einem Blick kontrollieren, ob alle Pflichten im Unternehmen erfüllt sind. **Systematisch senken wir den Complianceaufwand durch Standardisierung um 60 %**. Sachverhalte im Unternehmen wiederholen sich, verursachen gleiche Risiken und lösen gleiche Rechtspflichten zur Risikoabwehr aus. Rechtspflichten werden nur einmal geprüft, verlinkt, gespei-

chert und immer wieder mehrfach genutzt. Wir sind Rechtsanwälte mit eigenen Informatikern und bieten eine Softwarelösung mit Inhalten und präventiver Rechtsberatung aus einer Hand. Auf Anregungen aus den Unternehmen passen unsere EDV-Spezialisten die Software unseres Compliance-Management-Systems an. Der aktuelle Inhalt unserer Datenbank: 18.000 Rechtsvorschriften von EU, Bund, Ländern und Berufsgenossenschaften, 7.500 Gerichtsurteile, standardisierte Pflichtenkataloge für 45 Branchen und 57.000 vorformulierte Betriebspflichten. **44.000 Unternehmensrisiken sind mit 59.000 Rechtspflichten drei Millionen Mal verlinkt und gespeichert**. Auf die Inhalte kommt es an. Je umfangreicher die Datenbank umso geringer ist das Risiko eine Unternehmenspflicht zu übersehen.

Weitere Informationen unter:
www.rack-rechtsanwaelte.de



letzten genannten Anlagen auf trockene Elektrofilter wäre nicht verhältnismäßig, weil dort längerfristig ohnehin eine Ertüchtigung der Konverter ansteht, bei der dieser dann auf unterdrückte Verbrennung umgebaut und also aus der Altanlagenregelung herausfallen wird.

5.4.3.2.2a Elektrostahlwerke, einschließlich Stranggießen

Die Ergänzung der Regelungen zu baulichen und betrieblichen Anforderungen dienen zusammen mit der wortgleichen Ergänzung in der Nummer 5.4.3.2.1b der Umsetzung der BVT-Schlussfolgerung zur Eisen- und Stahlerzeugung. Vordringliches Ziel der Regelung ist die Minderung der Emissionen an Quecksilber sowie an Dioxinen, Furanen und polychlorierten Biphenylen.

Die neue Regelung zu staubförmigen anorganischen Stoffen, namentlich Quecksilber, trägt dem Umstand Rechnung, dass der verschärfte allgemeine Quecksilberwert der Nummer 5.2.2 von Elektrostahlwerken nach dem Stand der Technik nicht eingehalten werden kann. Hintergrund dieser Überschreitungen sind einzelne quecksilberhaltige Fremdbestandteile im eingesetzten Schrott (z.B. Quecksilberschalter), die bei der Erfassung und Aufbereitung des Schrotts nicht separiert wurden. Aufgrund produktrechtlicher Regelungen wird die Zahl dieser quecksilberhaltigen Fremdbestandteile im Schrott langfristig abnehmen. Die Stahlwerke können den allgemeinen Fremdstoffgehalt im Schrott zwar durch vertragliche Regelungen beim Einkauf sowie Eingangskontrollen beeinflussen, einen Eintrag von quecksilberhaltigen Fremdbestandteilen in den Schmelzöfen aber nicht grundsätzlich ausschließen. Sekundär werden die Emissionen bei den meisten Werken durch die Adsorption an Aktivkohle gemindert, welche ohnehin zum Zwecke der Dioxinminderung erfolgt. Der erreichbare Abscheidegrad ist aber je nach Art und Auslegung der Abgasreinigung (z.B. Abgastemperatur) begrenzt. Nach dem Stand der Technik kann daher nur ein Tagesmittelwert von $0,03 \text{ mg/Nm}^3$ eingehalten werden. Auch bei Einhaltung dieses Werts können aber bei Anlagen, die gemäß Nummer 5.3.3.2 die Quecksilberemissionen kontinuierlich messen, Halbstundenmesswerte auftreten, die das Doppelte des vorgenannten Tagesmittelwerts übersteigen. Da die erhöhten Emissionen stoßweise auftreten, ist es sachgerecht, den Emissionswert für die Halbstundenmittelwerte auf das 3fache des Tagesmittelwerts anzuheben.

5.4.3.3 Anlagen zur Herstellung von Nichteisenrohmetallen und

5.4.3.4 Anlagen zum Schmelzen, zum Legieren oder zur Raffination von Nichteisenmetallen

Die Anforderungen dienen der Umsetzung des Durchführungsbeschlusses 2016/1032/EU der Kommission vom 13. Juni 2016 über Schlussfolgerungen zu den besten verfügbaren Techniken (BVT) gemäß der Richtlinie 2010/75/EU des Europäischen Parlaments und des Rates für die Nichteisenmetallindustrie. Dabei schließt dieses BVT Merkblatt im Anwendungsbereich Schmelzanlagen in Gießereien zum endkonturnahen Abgießen aus. Dies wird nun in Nummer 5.4.3.4 durch einen Verweis auf Nummer 5.4.3.8 klargestellt, wonach sich die Anforderungen an Schmelzanlagen in Gießereien nun ausschließlich in Nummer 5.4.3.8 finden.

Die Anforderungen an Dioxine, Furane und Polychlorierte Biphenyle in den Nummern 5.4.3.3a, b, d; 5.4.3.4 1a/2a sowie 5.4.3.4.1b/2b werden unter Beachtung der BVT-Schlussfolgerungen formuliert. In diesen werden ausschließlich Emissionen an Dioxinen und Furanen geregelt wobei Polychlorierte Biphenyle unerwähnt bleiben. Daher wird in den oben genannten Nummern abweichend zu Nummer 5.2.7.2 lediglich für die im Anhang 4 genannten Dioxine und Furane im Abgas die Einhaltung der jeweiligen Massenkonzentration gefordert. Für die Summe aller in Anhang 4 genannten Dioxine, Furane und polychlorierten Biphenyle ist die Massenkonzentration 0,1 ng/m³ als Zielwert formuliert.

Die Anforderungen an die Messung und Überwachung der Emissionen an Benzol und Organischen Stoffen, angegeben als Gesamtkohlenstoff in den Nummern 5.4.3.3d sowie 5.4.3.4.1b/2b werden aus Gründen der Verhältnismäßigkeit so gestaltet, dass bei Einzelmessungen die Dauer der Mittelungszeit der Chargendauer entspricht, jedoch 24 Stunden nicht überschreiten darf; bei kontinuierlichen Messungen dürfen sämtliche Halbstundenmittelwerte das 3fache der festgelegten Massenkonzentrationen nicht überschreiten. Grund hierfür ist das Auftreten von kurzzeitigen Emissionsspitzen nach dem Chargieren, die in Kombination mit dem durch die BVT-Schlussfolgerungen auf 30 mg/m³ gesenkten Emissionswert zu Problemen bei der Einhaltung von Halbstundenmittelwerten unmittelbar nach dem Chargieren führen. Die Einhaltung der Tagesmittelwerte ist jedoch nicht gefährdet.

5.4.3.6.1 Wärmeöfen/ 5.4.3.6.4 Wärmebehandlungsöfen

Die Anforderungen an Stickstoffoxide für Neuanlagen werden gestrichen, so dass der allgemeine Emissionswert der Nummer 5.2.4 zur Anwendung kommt. Die Änderung an dieser Stelle trägt dem fortgeschrittenen Stand der Technik in Bezug auf primäre und sekundäre

Maßnahmen zur Minderung der Stickstoffoxidemissionen Rechnung. Da die Maßnahmen überwiegend nur bei Erneuerung des Ofens anwendbar sind, wird der bestehende Regelungstext unverändert in die Altanlagenregelungen übernommen. Der indirekte Verweis auf die Nummer 5.2.4 dient der Klarstellung, dass für die NO_x-Emissionen der Wärmeöfen aufgrund ihrer besonderen Bauart und Betriebsweise in der Regel die Nummer 5.2.4 maßgeblich ist.

5.4.3.7 Eisen-, Temper- und Stahlgießereien und

5.4.3.8 Gießereien für Nichteisenmetalle

Die Anforderungen der Vollzugsempfehlung für Anlagen der Nummern 3.7 und 3.8 des Anhangs 1 der 4. BImSchV der Bund/Länder-Arbeitsgemeinschaft Immissionsschutz werden übernommen. Sie dienen der Umsetzung des Merkblatts über die besten verfügbaren Techniken für Gießereien vom Mai 2005 und werden bereits im Vollzug angewandt.

Bislang finden sich in der TA Luft 2002 die Anforderungen an Eisen-, Temper- und Stahlgießereien und an Gießereien für Nichteisenmetalle ohne eindeutige Zuordnung gemeinsam unter den Nummern 5.4.3.7 und 5.4.3.8. Zur Klarstellung und deutlichen Unterscheidung der spezifischen Anforderungen an Eisen-, Temper- und Stahlgießereien und Gießereien für Nichteisenmetalle erfolgt deshalb eine Trennung. Übergreifende Anforderungen wie bauliche und betriebliche Anforderungen sowie Anforderungen an Benzol und Amine werden weiterhin den beiden Nummern vorangestellt. Zusätzlich werden unter den Nummern 5.4.3.7 und 5.4.3.8 spezifische spezielle Anforderungen beschrieben, die dann nur für Eisen-, Temper- und Stahlgießereien oder Nichteisenmetall-Gießereien gelten. Wichtig erscheint der Verweis in Nummer 5.4.3.4 auf Nummer 5.4.3.8, durch den klargestellt wird, dass sich die Anforderungen an Schmelzanlagen in Gießereien vollständig in Nummer 5.4.3.8 finden.

Aus einem Forschungsvorhaben (Forschungskennzeichen 3707 42 301/02: Bereitstellung einer qualitätsgesicherten Datengrundlage für die Emissionsberichterstattung zur Umsetzung von internationalen Luftreinhalte- und Klimaschutzvereinbarungen für ausgewählte Industriebranchen Teilvorhaben 2: NE-Metallindustrie, Kalkindustrie, Gießereien) ging hervor, dass sich der Stand der Technik hinsichtlich der Emissionen an Gesamtkohlenstoff in Anlagen der Nummern 3.7/3.8 weiterentwickelt hat, so dass die Ausnahmeregelung, nach der die „Anforderungen der Nummer 5.2.5 Absatz 1 für Gesamtkohlenstoff keine Anwendung finden, gestrichen wird. Somit gilt der allgemeine Wert für Gesamtkohlenstoff für den Massenstrom von 0,50 kg/h oder die Massenkonzentration von 50 mg/m³. Diese Anforderung soll spätestens acht Jahre nach Inkrafttreten dieser Verwaltungsvorschrift eingehalten werden.

Darüber hinaus sind Anlagen der Nummern 3.7 und 3.8 in der Regel von der Anforderung von 10 mg Gesamtstaub/m³ nach Nummer 5.2.1 betroffen. Messwerte zeigen, dass insbesondere bestehende Eisen-, Temper- und Stahlgießereien, die mit Nassabscheidern ausgerüstet sind, Probleme mit der Einhaltung haben können. Diese Anforderung soll spätestens acht Jahre nach Inkrafttreten dieser Verwaltungsvorschrift eingehalten werden. Demgegenüber können bestehende Gießereien für Nichteisenmetalle 10 mg Gesamtstaub/m³ sicher einhalten.

5.4.3.10 Anlagen zur Oberflächenbehandlung von Metall- oder Kunststoffoberflächen durch ein elektrolytisches oder chemisches Verfahren sowie von Metalloberflächen durch Beizen oder Brennen unter Verwendung von Fluss- oder Salpetersäure

Für diese Anlagenart werden bauliche und betriebliche Anforderungen aus dem BVT-Merkblatt Oberflächenbehandlung von Metallen und Kunststoffen von 2005 neu aufgenommen.

Die Altanlagenregelung zum kontinuierlichen Beizen von Edelstählen mit salpetersäurehaltigen Mischbeizen für Stickstoffoxide wird gestrichen, weil sich der Stand der Technik weiterentwickelt hat und der allgemeine Emissionswert eingehalten werden kann.

5.4.4 Chemische Erzeugnisse, Arzneimittel, Mineralölraffination und Weiterverarbeitung

Umgang mit brennbaren Gasen:

Es gibt in chemischen Werken größere Abgasverbrennungsanlagen (ggf. mit Mitverbrennung von Abfällen aus den Produktionsprozessen), denen die Abgase für das An- und Abfahren bzw. Abstellen zentral für das Werk zugeführt werden können. Es ist deshalb zwingend erforderlich, die hier gewählten Formulierungen so anzupassen, dass auch eine Entsorgung über Abgasreinigungen möglich ist.

5.4.4.1 Anlagen der Nummer 4.1: Anlagen zur Herstellung von Stoffen oder Stoffgruppen durch chemische, biochemische oder biologische Umwandlung

Allgemeines

Erstmalig werden in der TA Luft für den Bereich der chemischen Industrie Anforderungen nicht gezielt für spezifische Anlagenarten gestellt, sondern an die ganze Anlagenbereich einer

Nummer des Anhangs 1 der 4. BImSchV (und damit an ganze Teilsektoren der chemischen Industrie).

Die vorangestellten Anforderungen resultieren aus dem Anlagenzuschnitt der BVT-Merkblätter. Ein Auftreten der vorangestellten Schadstoffe für die einzelnen Anlagen nach der 4. BImSchV bzw. TA Luft-Struktur sind im Einzelfall zu prüfen. Emissionsgrenzwerte sind nicht anzusetzen, wenn ein Stoff nicht entstehen kann. Dies betrifft die Nummern 5.4.4.1.15 und 5.4.4.1.16.

Erstmalig werden Anforderungen an einzelne Anlagenarten differenziert nach organischen und anorganischen Produktionsprozessen gestellt. Die unterschiedlichen Anforderungen für organische und anorganische Produktionsprozesse beruhen auf den unterschiedlichen Anforderungen zweier verschiedener Merkblätter über die beste verfügbare Technik (Herstellung organischer Feinchemikalien – OFC; Herstellung anorganischer Spezialchemikalien – SIC). Die Relevanz der jeweils vorangestellten Parameter für die einzelnen Anlagen nach der 4. BImSchV bzw. TA Luft-Struktur sind im Einzelfall zu prüfen. Werden an einer Anlage sowohl anorganische als auch organische Produkte hergestellt, so sind die jeweiligen Grenzwerte für eine Anlage im Einzelfall unter Berücksichtigung der tatsächlichen Gegebenheiten festzulegen. Dies betrifft die Nummern 5.4.4.1.10a/5.4.4.1.10b (Herstellung von Farbstoffen und Pigmenten sowie von Ausgangsstoffen für Farben und Anstrichmitteln), 5.4.4.1.18a/5.4.4.1.18b (Herstellung von Pflanzenschutzmitteln, Schädlingsbekämpfungsmitteln oder Bioziden) und 5.4.4.1.20a/5.4.4.1.20b (Herstellung von Explosivstoffen). 5.4.4.1.7 i.V. mit 5.4.4.1.8f Herstellung von Siloxanen

Siloxane sind Sauerstoffverbindungen des Siliziums, deren Wasserstoff-Atome durch organische Reste ersetzt sein können. Aufgrund ihrer Struktur und Verwendung kann die Produktion Nummer 5.4.4.1.7 oder Nummer 5.4.4.1.8f zugeordnet werden. Die Anforderungen müssen deshalb im Sinne eines einheitlichen Vollzugs auch unter beiden Anlagenarten genannt werden.

5.4.4.1.8b Anlagen zur Herstellung von Polyvinylchlorid (PVC)

Die Festlegung eines produktbezogenen Emissionsfaktors von 0,25 g VC je kg PVC (Emulsions-PVC) dient der Anpassung an die Fortentwicklung des Stands der Technik.

PRÄVENTIVE
RECHTSBERATUNG
SEIT 26 JAHREN!



SOFTWARE MIT INHALTEN AUS EINER HAND!

Die rechtliche Vorsorgeuntersuchung für Unternehmen.

Nutzen Sie unsere gespeicherten **Erfahrungen aus 26 Jahren Complianceberatung**. Wir vermeiden die Haftung für Organisationsverschulden von Führungskräften. Sie müssen organisatorisch dafür sorgen, dass sie sich selbst und dass sich alle Mitarbeiter des Unternehmens legal verhalten. Dazu lassen sich alle Risiken und Pflichten eines Unternehmens mit unserem System ermitteln, delegieren, monatlich aktualisieren, erfüllen, kontrollieren, digital speichern und für alle jederzeit verfügbar halten. Die Verantwortlichen können digital abfragen, wer, welche Pflicht, an welchem Betriebsteil, wie zu erfüllen hat. Führungskräfte können auf einer Oberaufsichtsmaske mit einem Blick kontrollieren, ob alle Pflichten im Unternehmen erfüllt sind. **Systematisch senken wir den Complianceaufwand durch Standardisierung um 60 %**. Sachverhalte im Unternehmen wiederholen sich, verursachen gleiche Risiken und lösen gleiche Rechtspflichten zur Risikoabwehr aus. Rechtspflichten werden nur einmal geprüft, verlinkt, gespeichert

und immer wieder mehrfach genutzt. Wir sind Rechtsanwälte mit eigenen Informatikern und bieten eine Softwarelösung mit Inhalten und präventiver Rechtsberatung aus einer Hand. Auf Anregungen aus den Unternehmen passen unsere EDV-Spezialisten die Software unseres Compliance-Management-Systems an. Der aktuelle Inhalt unserer Datenbank: 18.000 Rechtsvorschriften von EU, Bund, Ländern und Berufsgenossenschaften, 7.500 Gerichtsurteile, standardisierte Pflichtenkataloge für 45 Branchen und 57.000 vorformulierte Betriebspflichten. **44.000 Unternehmensrisiken sind mit 59.000 Rechtspflichten drei Millionen Mal verlinkt und gespeichert**. Auf die Inhalte kommt es an. Je umfangreicher die Datenbank umso geringer ist das Risiko eine Unternehmenspflicht zu übersehen.

Weitere Informationen unter:
www.rack-rechtsanwaelte.de



5.4.4.1.8e Herstellung von Polyacrylnitrilfaser

Für die Herstellung von Polyacrylnitrilfasern werden besondere Regelungen nach dem Stand der Technik für die Emissionen an reproduktionstoxischen Stoffe aus unterschiedlichen Quellen innerhalb der Anlagen festgelegt. In den Anlagen kommen als Lösemittel Dimethylformamid oder Dimethylacetamid zum Einsatz, beide Stoffe sind gemäß der CLP-Verordnung als reproduktionstoxisch eingestuft.

5.4.4.1.8g Anlagen zur Herstellung von Siloxanen

5.4.4.1.10b Anlagen zur Herstellung von anorganischen Farbstoffen und Pigmenten sowie von Ausgangsstoffen für Farben und Anstrichmittel,

5.4.4.1.15 Anlagen zur Herstellung von Salzen wie Ammoniumchlorid, Kaliumchlorat, Kaliumkarbonat, Natriumkarbonat, Perborat, Silbernitrat

5.4.4.1.16 Anlagen zur Herstellung von Nichtmetallen, Metalloxiden und sonstigen anorganischen Verbindungen wie Kalziumkarbid, Silizium, Siliziumkarbid, anorganische Peroxide, Schwefel

5.4.4.1.18b Anlagen zur Herstellung von anorganischen Pflanzenschutzmitteln, Schädlingsbekämpfungsmitteln oder Bioziden,

5.4.4.1.20b Anlagen zur Herstellung von anorganischen Explosivstoffen und

Die Anforderungen der Vollzugsempfehlungen für bestimmte Anlagenarten zur Herstellung von anorganischen Stoffen oder Stoffgruppen durch chemische Umwandlung im industriellen Umfang (SIC) der Bund/Länder-Arbeitsgemeinschaft Immissionsschutz vom 26.3.2015 werden übernommen. Sie dienen der Umsetzung des Merkblatts über die besten verfügbaren Techniken für die Herstellung von anorganischen Spezialchemikalien vom August 2007 und werden bereits im Vollzug angewandt.

5.4.4.1.10 Anlagen zur Herstellung von Farbstoffen und Pigmenten sowie von Ausgangsstoffen für Farben und Anstrichmittel

5.4.4.1.21 Anlagen zur Herstellung von Stoffen oder Stoffgruppen, die keiner oder mehreren Nummern 4.1.1 bis 4.1.22 entsprechen

Viele Chemieanlagen werden als Vielstoff- oder Mehrzweckanlagen unter der Ziffer 4.21 genehmigt. Auch wenn hier keine separaten Anforderungen festgelegt werden, gelten die unter 5.4.1.x ggf. genannten Anforderungen für die jeweilige Anlagenart. Auch hier kann nur von den Genehmigungsbehörden im Einzelfall die Relevanz einzelner Parameter bzw. der für einen bestimmten Parameter relevante Herstellungsprozess festgestellt und die jeweiligen Grenzwerte für eine Anlage festgelegt werden.

5.4.4.1.10a Anlagen zur Herstellung von organischen Farbstoffen und Pigmenten sowie von Ausgangsstoffen für Farben und Anstrichmittel,

5.4.4.1.18a Anlagen zur Herstellung von organischen Pflanzenschutzmitteln, Schädlingsbekämpfungsmitteln oder Bioziden,

5.4.4.1.19 Anlagen zur Herstellung von Arzneimitteln einschließlich Zwischenerzeugnissen und

5.4.4.1.20a Anlagen zur Herstellung von organischen Explosivstoffen

Die Anforderungen der Vollzugsempfehlungen für bestimmte Anlagenarten zur Herstellung von organischen Stoffen oder Stoffgruppen durch chemische Umwandlung im industriellen Umfang (OFC) der Bund/Länder-Arbeitsgemeinschaft Immissionsschutz vom 26.3.2015 werden übernommen. Sie dienen der Umsetzung des Merkblatts über die besten verfügbaren Techniken für die Herstellung von organischen Feinchemikalien vom August 2006 und werden bereits im Vollzug angewandt.

5.4.4.1.12a Anlagen zur Herstellung von Ammoniak ,

5.4.4.1.13 Anlagen zur Herstellung von Säuren sowie

5.4.4.1.17 Anlagen zur Herstellung von Düngemitteln

Die Anforderungen der Vollzugsempfehlungen für bestimmte Anlagenarten zur Herstellung von anorganischen Stoffen oder Stoffgruppen durch chemische Umwandlung im industriellen Umfang (LVIC – AAF) der Bund/Länder-Arbeitsgemeinschaft Immissionsschutz vom

26.3.2015 werden übernommen. Sie dienen der Umsetzung des Merkblatts über die besten verfügbaren Techniken für die Herstellung von anorganischen Grundchemikalien – Ammonium, Säuren und Düngemittel vom 30. August 2007 und werden bereits im Vollzug angewandt.

5.4.4.1.12b/5.4.4.1.14a Anlagen zur Herstellung von Chlor oder Alkalilauge

Die Anforderungen der Allgemeinen Verwaltungsvorschrift zur Umsetzung des Durchführungsbeschlusses der Kommission vom 9. Dezember 2013 über Schlussfolgerungen zu den besten verfügbaren Techniken gemäß der Richtlinie 2010/75/EU des Europäischen Parlamentes und des Rates über Industrieemissionen in Bezug auf die Chloralkaliindustrie (2013/732/EU, EU-ABl. L 332/34) (CAK-VwV) vom 23.12.2014 (GMBI 2014) werden übernommen. Sie werden bereits im Vollzug angewandt.

Darüber hinaus wird die Ausnahme für die Verwendung von Chlor und Asbest bei der Herstellung von Chlor und Dithionit oder Chlor und Alkoholaten bis zum 31. Dezember 2027 befristet. Diese Befristung dient der Klarstellung. Sie ist in der Verordnung (EU) 2017/852 des europäischen Parlaments und des Rates vom 17. Mai 2017 über Quecksilber und zur Aufhebung der Verordnung (EG) Nr. 1102/2008, EU-ABl. L137 vom 24.5.2017, S. 1 enthalten und ohne nationale Umsetzung gültig.

5.4.4.1.13b Anlagen zur Herstellung von Schwefeldioxid, Schwefeltrioxid, Schwefelsäure und Oleum

Anlagen zur Herstellung von Schwefelsäure sind bisher in der TA Luft nur über den Umsatzgrad geregelt, jedoch nicht über die Konzentration. Die zusätzliche Begrenzung der Konzentration ist gerechtfertigt und notwendig, da in der Praxis zunehmend höhere SO₂-Rohgaskonzentrationen anzutreffen sind. Dies bedeutet bei gleichbleibendem Umsatzgrad höhere SO₂-Emissionen in die Atmosphäre. Diese Zusammenhänge wurden bei der Festlegung der besten verfügbaren Technik im BVT-Merkblatt „Anorganische Grundchemikalien: Ammoniak, Säuren und Düngemittel (LVIC-AAF)“ berücksichtigt.

Dabei wird unterschieden zwischen dem Einfachkontaktverfahren/Nassverfahren für SO₂-Rohgaskonzentrationen bis zu max. 5 Vol.-% und dem Doppelkontaktverfahren für SO₂-Rohgaskonzentrationen bis zu ca. 15 Vol.-%. Des Weiteren werden deutlich schwächere Anforderungen an Anlagen der Metallurgie gestellt. Stand der Technik bei diesen Anlagen zur Abreicherung der SO₂-reichen Abgase aus dem Rösten von Erz mit SO₂-Konzentrationen von bis

zu 400 g/m^3 (13 Vol.%) und mehr ist die Zuleitung der Abgase an eine Anlage zur Herstellung von Schwefelsäure. Allerdings sind die Betriebsbedingungen im Vergleich zu einer Schwefelsäureanlage mit Schwefelverbrennung aufgrund wechselnder Volumenströme und wechselnder SO_2 -Rohgaskonzentrationen deutlich herausfordernder. Aus diesem Grund werden für diese Schwefelsäureanlagen im Gegensatz zu den Schwefelverbrennern keine schärferen Anforderungen an neue Anlagen gestellt.

Bei den Anforderungen an die Schwefeldioxidemissionen aus Anlagen, die vor dem 30. August 2007 genehmigt wurden und die im Einfachkontaktverfahren oder Nasskatalyse Schwefelsäure erzeugen, wird aus Gründen der Verhältnismäßigkeit von der o.g. genannten Vollzugsempfehlung abgewichen und während eines Übergangszeitraum von 12 Jahren ein weniger anspruchsvoller Emissionswert gefordert sowie eine Anforderung an den Umsatzgrad eingeführt. Mit diesem Übergangszeitraum wird der Industrie ausreichend Zeit gegeben, die zum Teil schon sehr alten Anlagen (innerhalb von Kokereien) an den weiterentwickelten Stand der Technik anzupassen. Bei einem gleichmäßigen Umsatz des SO_2 kann bei einer Rohgaskonzentration von 5 Vol.-% (entspricht ca. $143 \text{ g SO}_2/\text{m}^3$) und einem Umsatzgrad von 99,6 % bei 20°C eine Reingaskonzentration von 533 mg/m^3 erreicht werden. Die Bedingungen bei der Viskoseproduktion oder bei den Kokereien führen jedoch zu starken Schwankungen im Rohgas der Schwefelsäureanlagen und damit zu Schwankungen im Reingas zwischen 400 und 700 mg/m^3 . Die Übergangszeit von 12 Jahren dient der Optimierung des Anlagenbetriebs. Dazu gehört nicht zwingend der Einbau zusätzlicher nachgeschalteter Abgasreinigungstechnik wie einem Peroxid-Wäscher, die geringere Konzentration kann z.B. auch durch einen häufigeren Wechsel des Katalysators in der ersten Horde erreicht werden.

5.4.4.4 Anlagen zur Destillation oder Raffination oder sonstigen Weiterverarbeitung von Erdöl und Erdölerzeugnissen

Die Anforderungen der REF-VwV werden übernommen. Sie werden bereits im Vollzug angewandt.

5.4.4.6 Anlagen zur Herstellung von Industrieruß

Die Anpassung des Gesamtstaubemissionswertes entspricht den europäischen Vorgaben aus den BVT-Merkblättern.

5.4.4.7 Anlagen zur Herstellung von Kohlenstoff (Hartbrandkohle) oder Elektrographit durch Brennen oder Graphitieren, ausgenommen Anlagen zur Herstellung von vorgebrannten Anoden für die Aluminiumschmelzflusselektrolyse

Die Anforderungen dienen der Umsetzung des Durchführungsbeschlusses 2016/1032/EU der Kommission vom 13. Juni 2016 über Schlussfolgerungen zu den besten verfügbaren Techniken (BVT) gemäß der Richtlinie 2010/75/EU des Europäischen Parlaments und des Rates für die Nichteisenmetallindustrie.

Die Anforderungen an Benzol für Altanlagen in Nummer 5.4.4.7b werden modifiziert, so dass weiterhin 3 mg/m^3 nicht überschritten werden dürfen; allerdings die Einhaltung von $0,5 \text{ mg/m}^3$ anzustreben ist. Messdaten zeigen, dass 3 mg/m^3 mit verhältnismäßigem Aufwand einzuhalten sind. Zur Einhaltung niedrigerer Benzol-Werte, müsste eine zusätzliche Thermische Nachverbrennungseinrichtung errichtet werden. Der Gehalt an organischen Stoffen reicht aber für einen autothermen Betrieb nicht aus, es wäre eine Zufeuerung nötig, die mit erhöhten Emissionen an Stickstoffoxiden und Kohlendioxid verbunden wäre.

5.4.5.1 Anlagen zur Behandlung von Oberflächen von Stoffen, Gegenständen oder Erzeugnissen einschließlich der zugehörigen Trocknungsanlagen unter Verwendung von organischen Lösemitteln

Die Anforderungen der Vollzugsempfehlung: Oberflächenbehandlung unter Verwendung von organischen Lösemitteln der Bund/Länder-Arbeitsgemeinschaft Immissionsschutz vom 15.09.2011 werden übernommen. Sie dienen der Umsetzung des Merkblatts über die besten verfügbaren Techniken für Anlagen zur Oberflächenbehandlung unter Verwendung von organischen Lösemitteln vom August 2007 und werden bereits im Vollzug angewandt.

5.4.5.2a Anlagen zum Beschichten, Imprägnieren, Kaschieren, Lackieren oder Tränken von Glas- oder Mineralfasern

Die Anforderungen der Vollzugsempfehlungen für Anlagen der Nummer 5.2 des Anhangs 1 der 4. BImSchV (Anlagen zum Beschichten, Imprägnieren, Kaschieren, Lackieren oder Tränken von Gegenständen, Glas- oder Mineralfasern oder bahnen- oder tafelförmigen Materialien einschließlich der zugehörigen Trocknungsanlagen mit Kunstharzen) der Bund/Länder-Arbeitsgemeinschaft für Immissionsschutz vom 12.11.2013 werden übernommen. Sie dienen der Umsetzung des Durchführungsbeschlusses 2012/134/EU der Kommission vom 28. Februar 2012 über Schlussfolgerungen zu den besten verfügbaren Techniken (BVT) gemäß der

PRÄVENTIVE
RECHTSBERATUNG
SEIT 26 JAHREN!



SOFTWARE MIT INHALTEN AUS EINER HAND!

Die rechtliche Vorsorgeuntersuchung für Unternehmen.

Nutzen Sie unsere gespeicherten **Erfahrungen aus 26 Jahren Complianceberatung**. Wir vermeiden die Haftung für Organisationsverschulden von Führungskräften. Sie müssen organisatorisch dafür sorgen, dass sie sich selbst und dass sich alle Mitarbeiter des Unternehmens legal verhalten. Dazu lassen sich alle Risiken und Pflichten eines Unternehmens mit unserem System ermitteln, delegieren, monatlich aktualisieren, erfüllen, kontrollieren, digital speichern und für alle jederzeit verfügbar halten. Die Verantwortlichen können digital abfragen, wer, welche Pflicht, an welchem Betriebsteil, wie zu erfüllen hat. Führungskräfte können auf einer Oberaufsichtsmaske mit einem Blick kontrollieren, ob alle Pflichten im Unternehmen erfüllt sind. **Systematisch senken wir den Complianceaufwand durch Standardisierung um 60 %**. Sachverhalte im Unternehmen wiederholen sich, verursachen gleiche Risiken und lösen gleiche Rechtspflichten zur Risikoabwehr aus. Rechtspflichten werden nur einmal geprüft, verlinkt, gespeichert

und immer wieder mehrfach genutzt. Wir sind Rechtsanwälte mit eigenen Informatikern und bieten eine Softwarelösung mit Inhalten und präventiver Rechtsberatung aus einer Hand. Auf Anregungen aus den Unternehmen passen unsere EDV-Spezialisten die Software unseres Compliance-Management-Systems an. Der aktuelle Inhalt unserer Datenbank: 18.000 Rechtsvorschriften von EU, Bund, Ländern und Berufsgenossenschaften, 7.500 Gerichtsurteile, standardisierte Pflichtenkataloge für 45 Branchen und 57.000 vorformulierte Betriebspflichten. **44.000 Unternehmensrisiken sind mit 59.000 Rechtspflichten drei Millionen Mal verlinkt und gespeichert**. Auf die Inhalte kommt es an. Je umfangreicher die Datenbank umso geringer ist das Risiko eine Unternehmenspflicht zu übersehen.

Weitere Informationen unter:
www.rack-rechtsanwaelte.de



Richtlinie 2010/75/EU des Europäischen Parlaments und des Rates über Industrieemissionen in Bezug auf die Glasherstellung und werden bereits im Vollzug angewandt.

Diese hier gestellten Anforderungen gelten nur, wenn die Abgase aus den Weiterverarbeitungsprozessen getrennt von denen der Wanne bzw. des Kupolofens geführt und behandelt werden. Bei gemeinsamer Behandlung gelten die Anforderungen der Nummern 5.4.2.8 und 5.4.2.11.

5.4.5.2b Anlagen zum Beschichten, Imprägnieren, Kaschieren, Lackieren oder Tränken von Papieren, einschließlich dazugehöriger Trocknungsanlagen

Die Anforderungen dienen der Umsetzung des Durchführungsbeschlusses 2015/2119/EU der Kommission vom 24. November 2015 über Schlussfolgerungen zu den besten verfügbaren Techniken (BVT) gemäß der Richtlinie 2010/75/EU des Europäischen Parlaments und des Rates über Industrieemissionen in Bezug auf Anlagen zur Herstellung von Platten auf Holzbasis.

5.4.5.4 Anlagen zum Beschichten, Imprägnieren, Kaschieren, Lackieren oder Tränken von Papieren, einschließlich dazugehöriger Trocknungsanlagen

Die Anforderungen dienen der Umsetzung des Durchführungsbeschlusses 2015/2119/EU der Kommission vom 20. November 2015 über Schlussfolgerungen zu den besten verfügbaren Techniken (BVT) gemäß der Richtlinie 2010/75/EU des Europäischen Parlaments und des Rates über Industrieemissionen in Bezug auf Anlagen zur Herstellung von Platten auf Holzbasis.

5.4.5.12 Herstellung von PVC-Folien durch Kalandrieren

Die Herstellung von PVC-Folien durch Kalandrieranlagen wurde mit der Änderung der 4. BImSchV im Mai 2013 neu aufgenommen. Damit unterliegen diese Anlagen mit einer Kapazität von 10000 Tonnen und mehr je Jahr der Genehmigungspflicht im einfachen Verfahren. Für die Anlagen gelten grundsätzlich die Vorsorgeanforderungen der Nummer 5.2 Für bestehende Anlagen zur Herstellung von Weich-PVC kann der allgemeine Emissionswert für Gesamtkohlenstoff nicht sicher eingehalten werden. Mit der geforderten Altanlagenregelung soll sichergestellt werden, dass diese Anlagen mittelfristig den allgemeinen Wert von 50 mg/m³ einhalten können. Bis dahin kann jedoch ein Wert von 75 mg/m³ zugelassen werden.

5.4.6.1 Gewinnung von Zellstoff aus Holz, Stroh oder ähnlichen Faserstoffen und

5.4.6.2 Herstellung von Papier, Karton oder Pappe

Die Anforderungen dienen der Umsetzung des Durchführungsbeschlusses 2014/687/EU der Kommission vom 30. September 2014 über Schlussfolgerungen zu den besten verfügbaren Techniken gemäß der Richtlinie 2010/75/EU des Europäischen Parlamentes und des Rates über Industrieemissionen in Bezug auf die Herstellung von Zellstoff, Papier und

5.4.6.3 Anlagen zur Herstellung von Holzspanplatten, Holzfaserplatten oder Holzfasermatten

Die Anforderungen dienen zum Großteil der Umsetzung des Durchführungsbeschlusses 2015/2119/EU der Kommission vom 20. November 2015 über Schlussfolgerungen zu den besten verfügbaren Techniken (BVT) gemäß der Richtlinie 2010/75/EU des Europäischen Parlamentes und des Rates über Industrieemissionen in Bezug auf die Herstellung von Platten auf Holzbasis.

Die unter Nummer 5.4.6.3 gestellten baulichen und betrieblichen Anforderungen konkretisieren die BVT-Schlussfolgerung zur Minderung der diffusen Staubemissionen bei Lagerung, Umschlag und Transport von Holzmaterialien. Bei der Lagerung von Stammholz und stückigem Holz (Schwarten und Spreißel) sind keine relevanten Staubemissionen zu erwarten, Maßnahmen zur Minderung von diffusen Staubemissionen sind daher bei diesen Holzsortimenten nicht erforderlich. Die Lagerung von Holzstäuben und Holzspänen birgt hingegen ein hohes Staubungspotential. Eine geschlossene Lagerung von Holzspänen und Holzstäuben, vorzugsweise in Silos, ist daher notwendig. Der Explosions- und Brandschutz ist hierbei zu beachten.

Zur Bestimmung des Staubungspotentials von Holzhackschnitzeln wurde in Nummer 5.4.6.3 der TA Luft 2002 ein Siebkriterium zur Bestimmung des Feinanteils zu Grunde gelegt. Zwei Forschungsvorhaben zeigten, dass die jeweils geprüften Altholz- und Frischholzhackschnitzel nach dem Siebkriterium der TA Luft 2002 als staubend zu betrachten sind. Erfahrungen in den Länderbehörden zeigten auch, dass insbesondere trockene Holzhackschnitzel, z.B. aus Altholz, ein hohes Staubungspotential besitzen. Weiterhin können in Haufwerken aus Altholzhackschnitzeln relevante Mengen an Störstoffen (z.B. Plastik) enthalten sein, die leicht abwehen können. Daher sind effektive Maßnahmen zur Minderung der diffusen Staubemissionen erforderlich. Aus einem Forschungsvorhaben (Forschungskennzahl 3712 44 346, Validierung einer Methode zur Holzsiebung nach TA Luft Nummer 5.4.6.3 unter der Durchführung einer qualitativen und quantitativen Fehlerbetrachtung) ging jedoch ebenfalls hervor,

dass die Holzsiebung einen hohen zufälligen statistischen Fehler aufweist. Daher wurde das Siebkriterium durch konkrete bauliche und betriebliche Anforderungen an die Anlieferung, Lagerung und Umschlag von Holzhackschnitzeln, zur Vermeidung und Verminderung von diffusen Staubemissionen ersetzt. Eine Lagerung der Holzhackschnitzel ausschließlich in Silos und Bunkern ist jedoch nicht notwendig. Gefordert wird die dreiseitig geschlossene Lagerung mit einem Staubschutzdach oder ohne Abdeckung, wenn eine ausreichende Feuchte der Haufwerksoberfläche bei Einlagerung und erneut bei Aufbruch oder Umschlag der Aufhaltung vorhanden ist. Als Beispiel für ein Staubschutzdach wird das Kragdach benannt, welches nur an einer Seite mit dem Gebäude fest verbunden ist und zur offenen Seite des dreiseitig geschlossenen Bauwerkes hin leicht schräg nach oben verlaufen kann, wodurch die Anlieferung von Hackschnitzeln per LKW erleichtert wird. Eine dreiseitig geschlossene Lagerung ohne Staubschutzdach ist möglich, solange eine ausreichende Feuchte der Haufwerksoberfläche vorhanden ist. Bei trockenen Holzhackschnitzel bzw. Altholzhackschnitzeln ist die ausreichende Oberflächenfeuchte durch Befeuchtung (Wasserbenebelung) zu gewährleisten. Ist eine ausreichende Oberflächenfeuchte des Haufwerkes bereits gegeben, zum Beispiel bei waldfrischen Holzhackschnitzeln, muss bei dreiseitig geschlossener Lagerung ohne Dach nicht zusätzlich befeuchtet werden.

Messwerte zeigen, dass bestehende indirekt beheizte Spänetrockner Probleme bei der Einhaltung der Anforderung von 200 mg/m^3 an gasförmigen organischen Stoffen haben können. Dieser Wert stellt die obere Brandbreite der BVT-Schlussfolgerung dar, wobei jedoch in den BVT-Schlussfolgerungen nicht zwischen indirekt und direkt beheizten Trocknungsanlagen differenziert wird, obwohl Unterschiede in der Technik und im Emissionsverhalten vorliegen. Hinzu kommt, dass indirekt beheizte Spänetrockner in der Regel kleinere Abluftvolumenströme aufweisen als direkt beheizte Spänetrockner, wodurch die Massenstromkonzentrationen bei indirekt beheizten Trockner tendenziell höher liegen als bei direkt beheizten Spänetrocknern. Bei Spänetrocknern ist die verdampfte Wassermenge pro Stunde (Wasserverdampfungsleistung) das ausschlaggebende Kriterium für die Prozesssteuerung der Trocknungsanlage. Bezogen auf die verdampfte Wassermenge liegen die spezifischen Emissionen an gasförmigen organischen Stoffen von indirekt und direkt beheizten Spänetrocknern nach dem Stand der Technik in etwa der gleichen Größenordnung. Eine Umrüstung von indirekt beheizten Spänetrockner auf direkte Beheizung erscheint sowohl aus Gründen der Verhältnismäßigkeit als auch aufgrund weitere Umweltvorteile der indirekt beheizten Trockner (u.a. geringere Staubemissionen $<10 \text{ mg/m}^3$ aufgrund der Anwendbarkeit eines Gewebefilters, geringere Geruchsemissionen, keine Frischwasserverbrauch, kein Abwasseranfall) nicht zweckmäßig.

Messwerte zeigen, dass nach dem Stand der Technik bei indirekt beheizten Spänetrocknern 400 mg/m^3 an gasförmigen organischen Stoffen im trockenen Abgas nicht überschritten werden.

Spänetrockner, die im Umluft- bzw. Teilumluftbetrieb gefahren werden, weisen in der Regel niedrigere Abluftvolumenströme auf als Trockner ohne Umluftführung. Durch die Reduzierung des Abluftvolumenstromes kommt es zu einer Aufkonzentration von organischen Stoffen und Formaldehyd im Abgas, wobei die Schadstofffracht jedoch in der Regel niedriger liegt als ohne Umluftführung. Die Nutzung von Umluft führt zu einer Einsparung von Trocknungswärme.

Gemäß den BVT Schlussfolgerungen zu Platten auf Holzbasis gilt der Emissionswert für organische Stoffe von 200 mg/m^3 nicht, wenn als Hauptrohstoff Kiefer eingesetzt wird. Um einen einheitlichen Vollzug sicherzustellen, wird der Begriff „Hauptrohstoff“ in der TA Luft mit einem Kiefernholzeinsatz von über 60% konkretisiert.

5.4.6.4 Anlagen zur Herstellung von Holzpresslingen

Die Herstellung von Holzpresslingen wurde mit der Änderung der 4. BImSchV im Mai 2013 genehmigungsbedürftig. Damit unterliegen diese Anlagen mit einer Kapazität von 10000 Tonnen und mehr je Jahr der Genehmigungspflicht im vereinfachten Verfahren.

Die unter Nummer 5.4.6.4 gestellten baulichen und betrieblichen Anforderungen konkretisieren die allgemeinen Anforderungen unter Nummer 5.2 zur Minderung der diffusen Staubemissionen bei Lagerung, Umschlag und Transport von Holzmaterialien. Bei der Lagerung von Stammholz und stückigem Holz (Schwarten und Spreißel) sind keine relevanten Staubemissionen zu erwarten, Maßnahmen zur Minderung von diffusen Staubemissionen sind daher bei diesen Holzsortimenten nicht erforderlich. Die Lagerung von Holzstäuben und Holzspänen birgt hingegen ein hohes Staubungspotential, insbesondere bei trockenem Material. Eine geschlossene Lagerung von Holzspänen und Holzstäuben, vorzugsweise in Silos, ist daher notwendig. Der Explosions- und Brandschutz ist hierbei zu beachten. Generell besitzen trockene Holzmaterialien ein höheres Staubungspotential als feuchte Holzmaterialien. Eine ausreichende Feuchte der Haufwerksoberfläche kann bereits durch die natürliche Feuchte gegeben sein. Da diese Anlagenart erst seit 2013 genehmigungspflichtig ist, müssen bestehende Anlagen die baulichen und betrieblichen Anforderungen erst sieben Jahre nach Inkrafttreten der TA Luft einhalten.

Bei Anlagen zur Herstellung von Holzpresslingen werden zum weitaus größten Teil indirekt beheizte Bandtrocknungsanlagen zur Trocknung der Holzspäne genutzt. Es ist beobachtbar, dass die Staubemissionen vom Späneeintrag zum Späneaustrag hin tendenziell zunehmen. So sind die Staubemissionen am letzten Kamin in der Regel am höchsten. Grund hierfür ist, dass das Holzmaterial mehr Staub emittiert, je trockener es wird. Bei den organischen Stoffen ist es umgekehrt, hier vermindern sich die Emissionen tendenziell vom Späneeintrag zum Späneaustrag hin.

Zum geringeren Teil werden auch Trommeltrockner, vornehmlich direkt beheizt, eingesetzt. Die direkt beheizten Trommeltrockner entsprechen technisch den unter Nummer 5.4.6.3 genannten Spänetrocknern. Emissionsanforderungen für diese Trocknerarten können daher der Nummer 5.4.6.3 entnommen werden. Direkt beheizte Bandtrockner sind in Deutschland nicht bekannt, daher werden sie nicht gesondert thematisiert. Indirekt beheizte Bandtrockner werden aus technischen Gründen und aus Gründen der Energieeffizienz in der Regel mit mehreren Schornsteinen betrieben.

Da bei Bandtrocknern das Trocknerband in Zusammenspiel mit dem aufgestreuten Holzspänetepich die Entstaubung des Abgases bewirkt, ist ein Nachweis der ordnungsgemäßen Funktion der Filterwirkung des Trocknerbandes durch Messung des Differentialdruckes ausreichend zur Überwachung der effektiven Staubabscheidung.

Vorliegende Messwerte zeigen, dass die allgemeinen Anforderungen nach Nummer 5.2 für Emissionen an gasförmigen organischen Stoffen im Abgas von Trocknern sowie im gemeinsamen Abgas von Pressen und Kühlern, auch bei Anlagen die nach dem Stand der Technik betrieben werden, nicht sicher eingehalten werden können. Daher wurden auf Basis der vorhandenen Messwerte besondere Anforderungen festgelegt.

5.4.7.1 Anlagen zum Halten oder zur Aufzucht von Nutztieren

Der Durchführungsbeschluss 2017/302/EU der Kommission zu den Schlussfolgerungen über die besten verfügbaren Techniken für die Intensivtierhaltung von Geflügel und Schweinen vom 21. Februar 2017 wird in der TA Luft umgesetzt.

Darüber hinaus werden die Anforderungen an den Stand der Technik angepasst.

Besonderes Augenmerk wird dabei auf die baulichen und betrieblichen Anforderungen zur Minderung der Ammoniakemissionen gelegt, die in den BVT-Schlussfolgerungen zur Fütte-

PRÄVENTIVE
RECHTSBERATUNG
SEIT 26 JAHREN!



SOFTWARE MIT INHALTEN AUS EINER HAND!

Die rechtliche Vorsorgeuntersuchung für Unternehmen.

Nutzen Sie unsere gespeicherten **Erfahrungen aus 26 Jahren Complianceberatung**. Wir vermeiden die Haftung für Organisationsverschulden von Führungskräften. Sie müssen organisatorisch dafür sorgen, dass sie sich selbst und dass sich alle Mitarbeiter des Unternehmens legal verhalten. Dazu lassen sich alle Risiken und Pflichten eines Unternehmens mit unserem System ermitteln, delegieren, monatlich aktualisieren, erfüllen, kontrollieren, digital speichern und für alle jederzeit verfügbar halten. Die Verantwortlichen können digital abfragen, wer, welche Pflicht, an welchem Betriebsteil, wie zu erfüllen hat. Führungskräfte können auf einer Oberaufsichtsmaske mit einem Blick kontrollieren, ob alle Pflichten im Unternehmen erfüllt sind. **Systematisch senken wir den Complianceaufwand durch Standardisierung um 60 %**. Sachverhalte im Unternehmen wiederholen sich, verursachen gleiche Risiken und lösen gleiche Rechtspflichten zur Risikoabwehr aus. Rechtspflichten werden nur einmal geprüft, verlinkt, gespeichert

und immer wieder mehrfach genutzt. Wir sind Rechtsanwälte mit eigenen Informatikern und bieten eine Softwarelösung mit Inhalten und präventiver Rechtsberatung aus einer Hand. Auf Anregungen aus den Unternehmen passen unsere EDV-Spezialisten die Software unseres Compliance-Management-Systems an. Der aktuelle Inhalt unserer Datenbank: 18.000 Rechtsvorschriften von EU, Bund, Ländern und Berufsgenossenschaften, 7.500 Gerichtsurteile, standardisierte Pflichtenkataloge für 45 Branchen und 57.000 vorformulierte Betriebspflichten. **44.000 Unternehmensrisiken sind mit 59.000 Rechtspflichten drei Millionen Mal verlinkt und gespeichert**. Auf die Inhalte kommt es an. Je umfangreicher die Datenbank umso geringer ist das Risiko eine Unternehmenspflicht zu übersehen.

Weitere Informationen unter:
www.rack-rechtsanwaelte.de



rung und bei Verfahren im Stall festgeschrieben sind. Mit diesen Maßnahmen wird ein wesentlicher Beitrag zur Einhaltung der nationalen Emissionshöchstmengen bei Ammoniak geleistet.

Zu einzelnen Änderungen:

Buchstabe c) in Verbindung mit Anhang 11

Durch Buchstabe c) werden die BVT-Schlussfolgerungen 3 und 4 umgesetzt, in denen BVT-assoziierte Emissionswerte für die Nährstoffausscheidungen (Stickstoff und Phosphor) der Tiere und damit zur Emissionsminderung von Ammoniak festgelegt sind. Die Werte im Entwurf liegen innerhalb der vorgegebenen BVT-Bandbreite und enthalten notwendige Konkretisierungen, beispielsweise im Hinblick auf die verwendeten Produktionsverfahren. Wissenschaftlich belegt ist der Zusammenhang von Minderung des Rohproteingehaltes im Futter der Tiere und den Ammoniakemissionen aus dem Stall. Die in der Richtlinie VDI 3894, Blatt 1 (Ausgabe September 2011) veröffentlichte Konventionswerte geben pro durchschnittlich reduziertem Rohproteingehalt im Futter von einem Prozent eine Ammoniakminderung von 10 Prozent an. Stand der Technik ist eine 20 prozentige Minderung von Ammoniakemissionen, die technisch möglich und wirtschaftlich vertretbar ist. Dies wird deutlich vor dem Hintergrund, dass bereits in der Praxis Techniken verbreitet sind, die durchschnittlich sogar zwischen 30 und 40 Prozent Ammoniakminderung durch tägliche Anpassung der Rohproteingehalte im Futter erreichen. Die Stickstoff- und Phosphor-reduzierte Fütterung in Mehrphasen stellt die kosteneffizienteste Minderungsmaßnahme für Ammoniak und Phosphor in der Tierhaltung dar, weil Kosteneinsparungen beim Kauf der Futtermittel erreicht werden. Die positiven synergetischen Effekte für das Tierwohl und zugleich zur Emissionsminderung sind hervorzuheben. Eine Steigerung der Stickstoffeffizienz bei der Fütterung geht einher mit einer möglichen hohen Qualität und Quantität bei der Fleischerzeugung. Bei der Festlegung der einzuhaltenden Ausscheidungswerte wird direkter Bezug genommen auf die DLG-Broschüre 199 (DLG: Bilanzierung der Nährstoffausscheidungen landwirtschaftlicher Nutztiere; DLG-Verlag, Februar 2014), welche nach Aussage der deutschen Fütterungsexperten die in Deutschland angewendeten Produktionsverfahren bei Schweinen und Geflügel vollständig abbildet.

Buchstabe g)

Anforderungen an die Unterflurabsaugung bei Zwischenlagerung von Gülle im Stall (Gülle-keller) wurden bereits 2002 festgeschrieben. Eine Unterflurabsaugung für neue Anlagen ist jedoch nicht mehr Stand der Technik:

Bei der Unterflurabsaugung wird im Vergleich zur Oberflurentlüftung erheblich mehr Ammoniak freigesetzt, als bisher angenommen. Physikalisch erklärt sich dies wie folgt: Ammoniak löst sich in sehr gut in Wasser und wird unter bestimmten Bedingungen auch wieder schnell in die Luft abgegeben. Wichtige Einflussfaktoren für den Stoffübergang sind die Oberflächenrauigkeit der Gülle, der Temperaturunterschied zwischen strömender Luft und stehender Gülle und der Partialdruckunterschied des Ammoniaks in der Gülle im Vergleich zur überströmenden Stallluft. Mit der Unterflurabsaugung nehmen die Emissionen von Ammoniak aus der Gülle in die Umwelt um ein Vielfaches zu. Das belegen aktuelle Messungen und Untersuchungen.

Die nachträgliche Minderung der dadurch steigenden Ammoniakemissionen bei Unterflurabsaugung wäre mit sehr hohem Aufwand und entsprechend hohen Kosten verbunden. Die Abgasreinigungsanlagen müssten auf eine zwei bis dreimal größere Stofffracht ausgelegt werden. Hierfür gibt es bisher keine zertifizierten Abgasreinigungsanlagen mit entsprechender Auslegung der Ammoniakfracht.

Neben den signifikant höheren Ammoniakfrachten entstehen bei der Unterflurabsaugung nachweislich höhere Massenströme bei Stickoxiden, Methan und Geruch, für die zum Teil gegenwärtig noch keine Möglichkeit der Abgasreinigung besteht.

Die Unterflurabsaugung wird derzeit angewandt, um die Luft in den Schweineabteilen oberhalb der Spaltenböden zu verbessern. Bei korrekter Oberflurentlüftung wird dies auch erreicht, so dass die Tierschutz- Nutztierhaltungsverordnung auch mit der normalen Oberflurabsaugung bei korrekter Entlüftung eingehalten wird.

Buchstabe h) in Verbindung mit Anhang 13

Vorgesehen ist erstmals die verpflichtende Abgasreinigung in neuen Anlagen für Schweine und Geflügel. Abgasreinigung ist Stand der Technik in diesen Anlagen. Bestandsanlagen müssen innerhalb von fünf Jahren nachgerüstet werden, soweit dies technisch möglich und wirtschaftlich verhältnismäßig ist.

Die Zahl der Abgasreinigungsanlagen in der Schweinehaltung ist in den letzten Jahren deutlich gestiegen. Durch die Erlasse in den Bundesländern Nordrhein-Westfalen, Niedersachsen, Schleswig-Holstein, Thüringen und Brandenburg stellt sich auch die Frage nach der weiteren

Entwicklung der Abgasreinigungstechnik in Deutschland. Hahne et.al (2016)⁵ ermittelten seit 1997 bis 2013 insgesamt 1012 Abgasreinigungsanlagen für Ställe, die mit Zwangsbelüftung und zentraler Abgasführung in der Schweinehaltung betrieben werden. Seit 2005 stieg die Zahl der jährlich gebauten Anlagen nach Herstellerangaben um durchschnittlich 93 Stück. Diese Erhebung basiert auf Herstellerabfragen.

Der Durchführungsbeschluss 2017/302/EU der Kommission zu den Schlussfolgerungen über die besten verfügbaren Techniken für die Intensivtierhaltung von Geflügel und Schweinen vom 21. Feb-ruar 2017 nennt die Abgasreinigung in Schweinehaltungsanlagen als eine Maßnahme, die zur Reduzierung der Ammoniakemissionen dem Stand der Technik entspricht. Bei Anwendung des unteren Emissionswertes innerhalb der Bandbreite bei der BVT-Schlussfolgerung zu Ammoniak bei Schweinehaltungsanlagen, wird die Abuftreinigung als Beste verfügbare Technik explizit genannt, dass heißt, dass der Wert nur mit Abgasreinigung erreichbar ist.

Mit etwa 180 Anlagen bei Masthähnchen und Legehennen ist diese Technik seit Jahren in der Praxis etabliert (Hahne et.al, 2016, a.a.O.), es kann damit auch hier von der Wirtschaftlichkeit dieser Technik ausgegangen werden.

Durch Abgasreinigung werden Abscheidungsgrade bei Ammoniak, Staub und Gesamtstickstoff von mindestens 70 Prozent), bei Geruch auf 300 GE_E/m³) sowie hohe Abscheidungsgrade bei Bioaerosolen erreicht. In Deutschland ist ein hoher Qualitätsstandard der Abgasreinigung durch einen wissenschaftlich fundierten DLG-Zertifizierungsprozess für diese Anlagen sichergestellt. Die Qualitätsanforderung an Abgasreinigungsanlagen wurde basierend auf diesem hohen Standard in der Anhang 13 formuliert. Bisher sind bereits elf Anlagentypen für Abgasreinigung im Bereich Schweine, fünf Anlagen für Masthähnchen und zwei bei Legehennen von der DLG zertifiziert worden.

Die Kosten, die für eine Abgasreinigung entstehen, zeigen, dass diese der Wirtschaftlichkeit der Erzeugung von Schweine und Geflügel nicht entgegenstehen und als verhältnismäßig betrachtet werden können.

⁵ Hahne, J., Arends, F., Beverborg, R., Niehoff, A.-L., Bönsch, S. Hortmann-Scholten, A. 2016 Aktuelle Entwicklung Kosten-Nutzenanalyse und Vollzugsempfehlungen für den Einsatz von Abluftreinigungsanlagen in der Tierhaltung, UBA-Texte 61/2016. Red. Wechsung, G.

Die Kontrolle und Überwachung der Anlagen wird sichergestellt mit einer Abnahmemessung durch eine Stelle nach §29b BImSchG (Einzelmessung sowie Funktionsüberprüfung des elektronischen Betriebstagebuches) sowie durch weitere regelmäßige Kontrollen des ordnungsgemäßen Betriebs der Anlagen und durch die automatisierte Auswertungen und Überprüfungen von elektronischen Betriebstagebüchern mit klar definierten Parametern und Kennwerten.

Buchstabe i) in Verbindung mit Anhang 12

Zur Umsetzung der BVT-Schlussfolgerung 30 bei Schweinen sowie der der BVT-Schlussfolgerungen 31 bis 34 bei Geflügel werden Techniken zur Minderung von Ammoniakemissionen im Stall in die TA Luft aufgenommen. Für diese BVT-Schlussfolgerungen sind BVT-assozierte Emissionswerte zur Ammoniakminderung verbindlich vorgeschrieben. Für neue, im vereinfachten Verfahren genehmigungsbedürftige Anlagen, für die Abgasreinigung nicht verpflichtend vorgeschrieben ist, gilt deshalb die Anforderung, dass die Ammoniakemissionen im Stall um 40 Prozent zu mindern sind.

Hierfür stehen unterschiedliche Minderungstechniken zur Verfügung, die in den Tabellen in Anhang 12 mit den dazu gehörigen Emissionsfaktoren aufgeführt sind. Die mit der nährstoffangepassten Fütterung einhergehenden Minderungen der Ammoniakemissionen sind in den aufgeführten Referenzwerten berücksichtigt. Von diesen Referenzwerten ausgehend, wurden für jede Tierkategorie bei Schweinen und Geflügel einzuhaltende Emissionswerte ermittelt, die einer 40prozentigen Ammoniakminderung im Stall entsprechen. Die Emissionswerte liegen in der Bandbreite der assoziierten Emissionswerte der BVT-Schlussfolgerungen.

Es wurden auch Techniken aufgenommen, die nachweislich dem Tierwohl dienen, aber höhere Ammoniakemissionen bedingen können. Diese können zum Einsatz kommen.

Buchstabe j)

Bereits seit 2002 muss die Lagerung von Gülle außerhalb des Stalles in Behältern erfolgen, die einen Minderungsgrad von mindestens 80 Prozent der Emissionen an Geruchsstoffen und an Ammoniak bezogen auf die Lagerung in offenen Behältern gewährleisten. Entsprechend dem weiter entwickelten Stand der Technik wird jetzt ein Minderungsgrad von 90 Prozent für neue Anlagen gefordert. Für Altanlagen wird aus Gründen der Verhältnismäßigkeit ein Minderungsgrad von 85 Prozent gefordert.

Messung und Überwachung

Die Einhaltung der Werte nach Buchstabe c) ist durch eine Massenbilanz nachzuweisen. Damit werden die BVT-Schlussfolgerungen 24 und 25 umgesetzt.

Für die Überprüfung der einzuhaltenden Stickstoff- und Phosphorausscheidungen sind die für die Fütterung der Tiere relevanten Gehalte an Rohprotein und Phosphor in den Futtermitteln mittels Massenbilanz durchzuführen. Basis hierfür sind Tabellen und Berechnungsansätze im DLG Bd.199 (2014), die auch im Düngerecht angewendet werden, sowie weiterführende Angaben der DLG⁶). Überwacht werden in diesem Fall deklarierte Gehaltsangaben des Futters (Deklarationspflicht nach dem EU-Recht, siehe Verordnung (EG) 767/2009, umgesetzt in der Futtermittelverordnung in der Fassung der Bekanntmachung vom 29. August 2016 (BGBl. I S. 2004), die zuletzt durch Artikel 1 der Verordnung vom 12. Juli 2017 (BGBl. I S. 2378) geändert worden ist), die gemäß Anhang 11 zu dokumentieren sind. Ein weiterer DLG-Leitfaden, speziell zur Anwendung der Massenbilanzierung, wurde im November 2016 veröffentlicht (Leitfaden zur nachvollziehbaren Umsetzung stark N-/P-reduzierter Fütterungsverfahren bei Schweinen‘ DLG-Merkblatt 418, abrufbar unter www.dlg.org/de/landwirtschaft/themen/tierhaltung/futter-und-fuetterung/, 1. Auflage, 10/2016). Dieser Leitfaden wird die Überwachung vereinfachen und somit die Vollzugsbehörden erheblich unterstützen. Die Erarbeitung und Anwendung eines Rechentools auf der Basis dieses Leitfadens ist möglich. Es empfiehlt sich zur Verringerung der Erfüllungskosten, ein elektronisches Rechentool dieser Art für die Vollzugsbehörden bundesweit einheitlich bereitzustellen. Die geforderte Massenbilanzierung führt zu einer erheblichen Vereinfachung im Vergleich zu einer Überwachung der Stickstoff- und Phosphorgehalte in der Gülle.

5.4.7.2 Anlagen zum Schlachten von Tieren

Die Anforderungen wurden an die existierende Praxis bei der Anlieferung von Großvieh angepasst. Eine Anlieferung von Großvieh in geschlossenen Hallen kann unverhältnismäßig große Hallen erfordern, um den Fahrzeugen ausreichend Platz zur Anlieferung zu bieten. Andere technische Möglichkeiten Geruchsbelästigungen mit einem geringeren baulichen Aufwand zu vermindern sind vorhanden. Zu beachten sind jedoch mögliche Lärmbelästigungen durch die Anlieferung, diese sind zu prüfen und ggf. weitere, z.B. bauliche, Maßnahmen zu

⁶ DLG-Futterwerttabellen und DLG Futtermitteldatenbank ermöglicht deutschlandweite Auswertung von Nährstoffgehalten und auch regionale Abbildung

PRÄVENTIVE
RECHTSBERATUNG
SEIT 26 JAHREN!



SOFTWARE MIT INHALTEN AUS EINER HAND!

Die rechtliche Vorsorgeuntersuchung für Unternehmen.

Nutzen Sie unsere gespeicherten **Erfahrungen aus 26 Jahren Complianceberatung**. Wir vermeiden die Haftung für Organisationsverschulden von Führungskräften. Sie müssen organisatorisch dafür sorgen, dass sie sich selbst und dass sich alle Mitarbeiter des Unternehmens legal verhalten. Dazu lassen sich alle Risiken und Pflichten eines Unternehmens mit unserem System ermitteln, delegieren, monatlich aktualisieren, erfüllen, kontrollieren, digital speichern und für alle jederzeit verfügbar halten. Die Verantwortlichen können digital abfragen, wer, welche Pflicht, an welchem Betriebsteil, wie zu erfüllen hat. Führungskräfte können auf einer Oberaufsichtsmaske mit einem Blick kontrollieren, ob alle Pflichten im Unternehmen erfüllt sind. **Systematisch senken wir den Complianceaufwand durch Standardisierung um 60 %**. Sachverhalte im Unternehmen wiederholen sich, verursachen gleiche Risiken und lösen gleiche Rechtspflichten zur Risikoabwehr aus. Rechtspflichten werden nur einmal geprüft, verlinkt, gespeichert

und immer wieder mehrfach genutzt. Wir sind Rechtsanwälte mit eigenen Informatikern und bieten eine Softwarelösung mit Inhalten und präventiver Rechtsberatung aus einer Hand. Auf Anregungen aus den Unternehmen passen unsere EDV-Spezialisten die Software unseres Compliance-Management-Systems an. Der aktuelle Inhalt unserer Datenbank: 18.000 Rechtsvorschriften von EU, Bund, Ländern und Berufsgenossenschaften, 7.500 Gerichtsurteile, standardisierte Pflichtenkataloge für 45 Branchen und 57.000 vorformulierte Betriebspflichten. **44.000 Unternehmensrisiken sind mit 59.000 Rechtspflichten drei Millionen Mal verlinkt und gespeichert**. Auf die Inhalte kommt es an. Je umfangreicher die Datenbank umso geringer ist das Risiko eine Unternehmenspflicht zu übersehen.

Weitere Informationen unter:
www.rack-rechtsanwaelte.de



beachten (Abschirmen des Anlieferbereiches durch andere Gebäude, ggf. Lärmschutzwände, etc.).

Die Anlieferung von Geflügel unterscheidet sich hingegen von der Anlieferung von Großvieh (z.B. Anlieferung in mehrstöckigen Boxen und daher anderer Platzbedarf).

Eine Einschränkung des Betriebes der Flämmöfen bei der Schweineschlachtung auf Erdgas wurde erweitert auf die Nutzung weiterer gasförmiger Brennstoffe (wie Propan/Butan), wenn diese einen vergleichbar emissionsarmen Betrieb gewährleisten. Andernfalls wären Betriebe ohne Erdgasanschluss stark benachteiligt.

5.4.7.3/4 Anlagen der Nummern 7.3 und 7.4:

5.4.7.3.1 Anlagen zur Erzeugung von Speisefetten aus tierischen Rohstoffen, ausgenommen bei Verarbeitung von ausschließlich Milch,

5.4.7.3.2 Anlagen zum Schmelzen von tierischen Fetten,

5.4.7.4.1 Anlagen zur Herstellung von Nahrungs- oder Futtermittelkonserven aus tierischen Rohstoffen, allein, ausgenommen bei Verarbeitung von ausschließlich Milch oder mit pflanzlichen Rohstoffen und

5.4.7.4.2 Anlagen zur Herstellung von Nahrungs- oder Futtermittelkonserven aus ausschließlich pflanzlichen Rohstoffen

Die Überschrift der Nummer 5.4.7.4.1 wurde an die Bezeichnung in im Anhang 1 der 4. BImSchV angepasst.

Die Anforderungen (bauliche und betriebliche Anforderungen, Buchstabe e) werden analog zu Nummern 5.4.7.8 bis 5.4.7.12 gefasst. Verunreinigte Transportbehälter, insbesondere mit denen tierischen Rohstoffe transportiert wurden, können zu hohen Geruchsstoffemissionen führen. Die Lagerung und Reinigung der Behälter ist daher in geschlossenen Räumen vorzunehmen.

5.4.7.5 Anlagen der Nummer 7.5: Anlagen zum Räuchern von Fleisch- oder Fischwaren

Mit der Änderung der 4. BImSchV (2.5.2013) entfiel die Ausnahme für Anlagen zum Räuchern von Fleisch- oder Fischwaren mit Rückführung von mehr als 90% der Räucherluft (sogenannte Umluftanlagen) von der Genehmigungspflicht. Somit bedürfen diese Anlagentypen wieder einer immissionsschutzrechtlichen Genehmigung. Die Abgasströme sind aufgrund der Betriebsweise sehr gering und treten nur kurzfristig auf. Problematisch sind jedoch u.a. Undichtigkeiten an den Abgasklappen, die dazu führen, dass Abgas in die Umwelt gelangt ohne dass die erforderliche Abgasreinigung in Betrieb ist. Es entstehen Emissionen u.a. von Geruchsstoffen, diversen organischen Verbindungen, u.a. Formaldehyd, sowie Stickoxiden und Kohlenmonoxid. Durch eine regelmäßige Wartung der Anlagen, insbesondere des Abgasabführungssystems, sollten diese Emissionen vermeidbar sein. Die Wartungsabstände sollten sich an den Vorgaben der Hersteller orientieren, die Wartung soll aber mindestens einmal im Jahr erfolgen.

Zusätzlich zur Begrenzung der Massenkonzentration von Formaldehyd wurde eine Massenstrombegrenzung eingefügt, um den z.T. nur in sehr kurzen Zeiträumen auftretenden, dafür ggf. mit höheren Konzentrationen beladenen Abgasvolumenströmen Rechnung zu tragen.

5.4.7.12.1.2/5.4.7.12.1.3 Anlagen zur Beseitigung oder Verwertung von Tierkörpern oder tierischen Abfällen und

5.4.7.12.2 Anlagen, in denen Tierkörper, Tierkörperteile oder Abfälle tierischer Herkunft zum Einsatz in diesen Anlagen gesammelt oder gelagert werden

Die Anforderungen dienen der Anpassung an die Fortentwicklung des Stands der Technik bei Anlagen zur Kremation von Heimtieren wie er z.B. in der Richtlinie VDI 3890 (Ausgabe März 2016) beschrieben ist.

5.4.7.14 Anlagen zum Gerben einschließlich Nachgerben von Tierhäuten oder Tierfellen

Die Anforderungen der Vollzugsempfehlungen für Anlagen zum Gerben einschließlich Nachgerben von Tierhäuten oder Tierfellen der Bund/Länder-Arbeitsgemeinschaft für Immissionsschutz vom 12.11.2013 werden übernommen. Sie dienen der Umsetzung des Durchführungsbeschlusses 2013/84/EU der Kommission vom 11. Februar 2013 über Schlussfolgerungen zu den besten verfügbaren Techniken (BVT) gemäß der Richtlinie 2010/75/EU des Europäischen

Parlaments und des Rates über Industrieemissionen in Bezug auf das Gerben von Häuten und Fellen und werden bereits im Vollzug angewandt.

5.4.7.15 Kottrocknungsanlagen

Die Ergänzung dient der Ermittlung von Mindestabständen zur Wohnbebauung.

5.4.7.24 Anlagen zur Herstellung oder Raffination von Zucker unter Verwendung von Zuckerrüben

In Nummer 5.4.7.24 werden die Anforderungen erstmals anhand der eingesetzten Techniken aufgeführt. Hintergrund ist u.a. die Aufnahme der Niedrigtemperaturtrocknung, deren Aufnahme eine Umstellung der Struktur erforderlich macht.

Hochtemperaturtrockner

Gesamtstaub

Es erfolgte eine Änderung des Staubwertes, um diesen an den Stand der Technik anzupassen.

Stickstoff- und Schwefeloxide

In der Zuckerindustrie wird aus Gründen der Versorgungssicherheit an einigen Standorten schweres Heizöl als Notfallbrennstoff eingesetzt. Bis auf wenige Ausnahmen wird schweres Heizöl nicht im Normalbetrieb angewendet, sondern im Falle von Störungen in der Anlage, im Kesselhaus oder der Gasversorgung. Ein geordnetes Herunterfahren der Anlagen bzw. eine Überbrückung der Störung wird damit ermöglicht. Verwendet wird das schwere Heizöl dann im Kesselhaus zur Strom- und Dampferzeugung oder in den Zusatzbrennern der Hochtemperaturtrockentrommeln. In diese Trommeln werden auch die heißen Abgase der Kesselhäuser eingeleitet, die dann mit der aufgenommenen Feuchte nach den Trommeln in den zentralen Abgaskamin geleitet werden. Die Verbrennung von schwerem Heizöl führt zu höheren Emissionen an Schwefel- und Stickstoffoxiden als die allgemein in der TA Luft festgelegten Emissionswerte. Eine Minderung findet in den Trockentrommeln nur begrenzt durch Anlagerung an das Trockengut statt, nachgeschaltete Minderungstechniken sind bisher nicht im Einsatz. Die Schwefeloxidemissionen resultieren zum überwiegenden Anteil aus dem Schwefelgehalt des Brennstoffs, entsprechend führen schwefelärmere Qualitäten von schwerem Heizöl auch zu geringeren Emissionen.

Generell sollte der Einsatz von schwerem Heizöl aufgrund der damit verbundenen hohen Emissionen eingeschränkt werden, in anderen Branchen wurde er gänzlich eingestellt.

Aufgrund der geringen Nutzungsdauern von schweren Heizöl durch den Einsatz als Notfallbrennstoff sowie der ohnehin beschränkten Betriebsdauer der Anlagen im Kampagnenbetrieb werden für Schwefeloxide und Stickoxide weiterhin höhere Emissionswerte als im allgemeinen Teil der TA Luft zugelassen.

Durch die Festlegung der Emissionswerte in Nummer 5.4.7.24 sind die Anforderungen aus der Nummer 5.4.1.2.5 bezüglich der flüssigen Brennstoffe nicht anzuwenden.

In Abweichung zur Vollzugsempfehlung Formaldehyd wird aufgrund neuer Erkenntnisse, die erst nach der Verabschiedung der Vollzugsempfehlung vorlagen, der Emissionswert für Formaldehyd auf eine Massenkonzentration von 15 mg/m^3 festgelegt. Es werden ähnliche Bildungsreaktionen wie bei Spänetrocknern (TA Luft Nummer 5.4.6.3) vermutet, die dort genannten 10 mg/m^3 als Massenkonzentration sind bei 18 Prozent Sauerstoffbezug einzuhalten.

Eine kontinuierliche Messung von Ammoniak erscheint in den Anlagen unverhältnismäßig. Es findet kein kontrollierter SCR Prozess mit Dosierung von Ammoniak oder Harnstoff statt, es wird hingegen das SCR Temperaturfenster in den Hochtemperaturrübenschnitzeltrocknern zur Minderung von Ammoniak aus Brüden der Zuckergewinnung genutzt. Als Nebeneffekt tritt eine Minderung von Stickstoffoxiden auf. Weiterhin werden die meisten dieser Anlagen im Kampagnenbetrieb für etwa 4 Monate im Jahr betrieben. Diese Betriebsweise würde voraussichtlich eine jährliche Neukalibrierung der Messgeräte erfordern und einen erheblichen Aufwand und hohe Kosten bedeuten. Daher werden Einzelmessungen von Ammoniak als ausreichend erachtet.

Niedertemperaturtrockner

Die Staubemissionen der als Bandrockner ausgeführten Niedrigtemperaturtrockner liegen im Allgemeinen unter deutlich unter der Massenkonzentration von 5 mg/m^3 . An wenigen Stellen, im Aufgabe-, internem Bandübergabe- und dem Abwurfbereich, kommt es zu höheren Emissionen durch die Störung des Trockengutbettes, welches mit als Filter wirkt. Messungen im Rahmen der Inbetriebnahme der Anlagen haben gezeigt, dass auch an diesen Stellen die Staubemissionen die Massenkonzentration von 10 mg/m^3 nicht überschreiten. Der Mittelwert der Staubemissionen liegt in der Regel unter der Massenkonzentration von 5 mg/m^3 .

5.4.7.25 Anlagen der Nummer 7.25: Anlagen zur Trocknung von Grünfütter

Die Ergänzung dient der Klarstellung in welchen Anwendungsfällen welche Nummern der TA Luft für Feuerungsanlagen von Trocknern einschlägig sind.

Der Emissionswert für Gesamtstaub wurde in Anlehnung an die BVT-Schlussfolgerungen des BVT-Merkblattes „Nahrungsmittel-, Getränke- und Milchindustrie“ von 2006 angepasst. Der in der TA Luft 2002 genannte Emissionswert für Gesamtstaub als Massenkonzentration von 75 mg/m^3 (f) ist, zusammen mit einer weiteren branchenspezifischen Regelung, der mit Abstand höchste Emissionswert für Gesamtstaub.

Die Aufnahme einer Altanlagenregelung erscheint angebracht, um den Betrieben ausreichend Zeit zur Umrüstung zu geben, da in einigen Fällen bauliche Veränderungen (z.B. Einbau von Multizyklonen) zur Anpassung wahrscheinlich sind.

5.4.7.27 Brauereien

Einer der wesentlichen Schritte beim Brauen von Bier ist das Kochen der Würze in den Braupfannen. Dabei entstehen Kochbrüden, die abgeführt werden.

Während des Würzekochens entstehen die Emissionen in der Phase des Ankochens und der Nachverdampfung; der Kochprozess an sich erfolgt in einem geschlossenen System. Die Emissionen treten daher nur in geringen Zeiträumen mit einer Dauer von ca. 3 bis 5 Minuten auf (Dauer des Gesamtprozesses ca. 2 Stunden). Als Energiesparmaßnahmen werden entweder sogenannte Pfannendunstkondensatoren oder Brüdenkompressoren eingesetzt. Diese bewirken als Nebeneffekt eine Emissionsminderung. Jedoch lassen sich unter Berücksichtigung der erforderlichen Wasserdampfgehalte die Systeme nicht direkt vom Beginn des Würzekochvorgangs schließen, eine Phase der Entlüftung muss gegeben sein, da sonst die Wärmerückgewinnungseffizienz stark vermindert wird. Die messtechnische Ermittlung der Gesamtkohlenstoffemissionen, zum Beispiel unter Verwendung eines Flammenionisationsdetektors (FID), ist aufgrund des hohen Wasserdampfgehaltes im Abluftstrom und stark schwankender sowie teilweise sehr geringen Volumenströmen problematisch. Der Versuch, eine angepasste Messvorschrift unter Mitwirkung von Umweltbundesamts und des Deutschen Brauerbund führte zu keinen verlässlichen Ergebnissen.

5.4.8.1.1.3a, 5.4.8.1.5 Verbrennung von nicht gefährlichen Abfällen, soweit ausschließlich Altholz der Altholzkategorie A I und A II nach der Altholzverordnung verbrannt wird

Durch die Aufnahme dieser Anlagenart stellt klar, welche Anforderungen beim Einsatz von Altholz der Altholzkategorie A I und A II nach der Altholzverordnung vom 15. August 2002 (BGBl. I S. 3302), die zuletzt durch Artikel 62 des Gesetzes vom 29. März 2017 (BGBl. I S. 626) geändert worden ist (AltholzV) zur Anwendung kommen.

PRÄVENTIVE
RECHTSBERATUNG
SEIT 26 JAHREN!



SOFTWARE MIT INHALTEN AUS EINER HAND!

Die rechtliche Vorsorgeuntersuchung für Unternehmen.

Nutzen Sie unsere gespeicherten **Erfahrungen aus 26 Jahren Complianceberatung**. Wir vermeiden die Haftung für Organisationsverschulden von Führungskräften. Sie müssen organisatorisch dafür sorgen, dass sie sich selbst und dass sich alle Mitarbeiter des Unternehmens legal verhalten. Dazu lassen sich alle Risiken und Pflichten eines Unternehmens mit unserem System ermitteln, delegieren, monatlich aktualisieren, erfüllen, kontrollieren, digital speichern und für alle jederzeit verfügbar halten. Die Verantwortlichen können digital abfragen, wer, welche Pflicht, an welchem Betriebsteil, wie zu erfüllen hat. Führungskräfte können auf einer Oberaufsichtsmaske mit einem Blick kontrollieren, ob alle Pflichten im Unternehmen erfüllt sind. **Systematisch senken wir den Complianceaufwand durch Standardisierung um 60 %**. Sachverhalte im Unternehmen wiederholen sich, verursachen gleiche Risiken und lösen gleiche Rechtspflichten zur Risikoabwehr aus. Rechtspflichten werden nur einmal geprüft, verlinkt, gespeichert

und immer wieder mehrfach genutzt. Wir sind Rechtsanwälte mit eigenen Informatikern und bieten eine Softwarelösung mit Inhalten und präventiver Rechtsberatung aus einer Hand. Auf Anregungen aus den Unternehmen passen unsere EDV-Spezialisten die Software unseres Compliance-Management-Systems an. Der aktuelle Inhalt unserer Datenbank: 18.000 Rechtsvorschriften von EU, Bund, Ländern und Berufsgenossenschaften, 7.500 Gerichtsurteile, standardisierte Pflichtenkataloge für 45 Branchen und 57.000 vorformulierte Betriebspflichten. **44.000 Unternehmensrisiken sind mit 59.000 Rechtspflichten drei Millionen Mal verlinkt und gespeichert**. Auf die Inhalte kommt es an. Je umfangreicher die Datenbank umso geringer ist das Risiko eine Unternehmenspflicht zu übersehen.

Weitere Informationen unter:
www.rack-rechtsanwaelte.de



5.4.8.1.2a Verbrennungsmotoranlagen für den Einsatz von Deponiegas

Da in Deutschland Abfälle mit hohem Gehalt an abbaubaren organischen Bestandteilen nicht mehr deponiert werden dürfen, fällt nur noch für einen begrenzten Zeitraum Deponiegas für die motorische Nutzung an. Es ist damit zu rechnen, dass es bis 2025 keine Verbrennungsmotoranlagen für den Einsatz von Deponiegas mehr geben wird. Deshalb wurden weitgehend die bestehenden Anforderungen beibehalten und die Anforderung an die Emissionen von Schwefeloxiden an die Richtlinie über mittelgroße Feuerungsanlagen angepasst.

5.4.8.1.3 Abfackeln von Deponiegas oder anderen brennbaren Stoffen ohne Energienutzung

Brennbare gasförmige Stoffe, die nicht energetisch genutzt werden können, sind möglichst einer Abgasreinigungseinrichtung mit thermischer oder katalytischer Nachverbrennung zuzuführen und soweit dies nicht möglich ist in einer alternativen Gasverbrauchseinrichtung, z.B. einer Fackel zuzuführen. Genehmigungsbedürftig sind gemäß Nummer 8.1.3 des Anhangs der 4. BImSchV dabei Fackeln die der Verbrennung von Deponiegas oder anderen gasförmigen Stoffen dienen; ausgenommen Notfackeln, die für den nicht bestimmungsgemäßen Betrieb erforderlich sind. Um die Anforderungen an die Fackeln der TA Luft 2002 zu überprüfen und zu konkretisieren wurde u.a. ein Fachgespräch mit Herstellern sowie Länder- und Industrieexperten durchgeführt. Ein Ergebnis war, dass die physisch eingesetzten Fackeln in der Regel sowohl der Verbrennung von gasförmigen Stoffen aus dem bestimmungsgemäßen wie auch aus dem nicht bestimmungsgemäßen Betrieb dienen. Die Fackel ist stets so auszuwählen und zu dimensionieren, dass diese sowohl den minimal sowie den maximal anfallenden Gasvolumenstrom der jeweiligen Einrichtung sicher, rauch- und rußfrei verbrennen können.

Ein weiteres Ergebnis war die differenzierte Darstellung der drei in Nummer 5.4.8.1.3 genannten Fackeltypen. Energetisch nicht genutzte brennbare Gase aus den Anlagen der Nummern 5.4.1.11, 5.4.3.2.1a und b, 5.4.4.4 sowie 5.4.4 werden üblicherweise in Hochfackeln oder Bodenfackeln gemäß der Nummer 5.4.8.1.3c verbrannt. Insbesondere brennbare Gase mit halogenierten Inhaltsstoffen oder in Fällen, in denen die Fackel grundsätzlich als bestimmungsgemäßer Verbraucher dient, z.B. wenn die Gasproduktion dauerhaft die energetische Nutzungsmenge übersteigt oder permanent anfallende Deponiegase ohne Energienutzung verbrannt werden, sollen in Fackeln gemäß der Nummer 5.4.8.1.3 a (Hochtemperaturfackeln oder Muffeln) verbrannt werden. Energetisch nicht genutztes Bio- oder Klärgas wird je nach Anlagengröße in der Regel in Fackeln gemäß der Nummer 5.4.8.1.3b (teilverdeckt oder verdeckt brennenden Fackeln) verbrannt. Auch hier kann eine Verbrennung in Fackeln gemäß

der Nummer angebracht sein, wenn die Gasproduktion dauerhaft die energetische Nutzungsmenge übersteigt.

Weitere Ergebnisse sind in die Konkretisierungen der Nummer 5.4.8.1.3 eingeflossen.

5.4.8.3.1 Anlagen zur thermischen Aufbereitung von Stahlwerkstäuben für die Gewinnung von Metallen oder Metallverbindungen im Drehrohr oder in einer Wirbelschicht

Die Anforderungen dienen der Umsetzung des Durchführungsbeschlusses 2016/1032/EU der Kommission vom 13. Juni 2016 über Schlussfolgerungen zu den besten verfügbaren Techniken (BVT) gemäß der Richtlinie 2010/75/EU des Europäischen Parlaments und des Rates für die Nichteisenmetallindustrie.

5.4.8.4 Anlagen, in denen Stoffe aus in Haushaltungen anfallenden oder aus hausmüllähnlichen Abfällen durch Sortieren für den Wirtschaftskreislauf zurückgewonnen werden

Die Änderungen dienen der Konkretisierung und der Anpassung an den Stand der Technik. Um Emissionen von Staub und Geruch aus Sortieranlagen weitestgehend zu vermeiden, ist die Lagerung von losen Materialien in geschlossenen Räumen vorzunehmen. In Abhängigkeit von den Materialeigenschaften kann in begründeten Ausnahmefällen von einer geschlossenen Lagerung loser Materialien abgewichen werden, sofern keine Staub- und Geruchsemissionen in relevantem Umfang zu erwarten sind. Weiterhin sind Maschinen, Geräte und sonstige Einrichtungen zur Behandlung in geschlossenen Räumen zu betreiben, um eine adäquate Erfassung von Emissionen zu gewährleisten. Relevante Emissionsquellen für Staub sind – in Abhängigkeit von den zu sortierenden Materialien – insbesondere Klassier-, Sortier- und Zerkleinerungsaggregaten sowie Förderbandübergaben. Die Techniken und Verfahren zur Verminderung, Fassung und Reinigung von Staubemissionen und Gerüchen sind dabei auszuschöpfen. Ein befestigter Untergrund ermöglicht die Reinigung der Flächen, um Verwehungen oder Aufwirbelungen zu vermeiden.

5.4.8.5 Anlagen zur Erzeugung von Kompost aus organischen Abfällen

Die Änderungen gegenüber der TA Luft 2002 dienen der Konkretisierung der bestehenden Anforderungen sowie der Anpassung an den Stand der Technik. Mindestabstände werden nicht wie in der alten TA Luft fest vorgegeben, sondern mit Hilfe einer Geruchsemissionsprognose ermittelt und sind damit vom Emissionspotenzial und den Ausbreitungsbedingungen

am Anlagenstandort abhängig. Gleichzeitig darf ein Mindestabstand von 100 Metern nicht unterschritten werden.

Verunreinigungen von Fahrwegen und Betriebsflächen sind eine bedeutende Quelle für Staub- und Geruchsemissionen. Dies gilt ebenso für unbefestigte Fahrwege und Betriebsflächen. Daher sind Fahrwege und Betriebsflächen zu befestigen und regelmäßig zu reinigen.

Die Anforderungen zur geschlossenen Bauweise von Kompostanlagen entsprechen den Anforderungen der TA Luft 2002. Dabei sind insbesondere die verwendeten Begriffe wie z.B. Annahme- und Aufbereitungsbereich an die bestehende Praxis angepasst. Darüber hinaus wird ein Kriterium für ein mögliches Ende der geschlossenen Intensivrotte beschrieben, was in der TA Luft 2002 bisher nicht vorgesehen war, was aber in der Praxis die Regel ist.

Die Begriffe hygienisierende und stabilisierende Behandlung sind in der Bioabfallverordnung beschrieben. Der Abschluss der hygienisierenden und stabilisierenden Behandlung ist bei Kompostierungsanlagen in der Regel mit Erreichen des Rottegrades 3 erreicht. Es wird davon ausgegangen, dass in diesem Zustand keine wesentlichen Geruchsemissionen mehr auftreten.

Eine offene Kompostierung von Bioabfällen mit geringem Geruchspotenzial kann von der Behörde zugelassen werden. Dies betrifft vor allem Grünabfälle aus der Garten- und Parkpflege sowie vergleichbare Abfälle. Die Möglichkeit der offenen Kompostierung ist aus Sicht des Immissionsschutzes sinnvoll und wird in der Praxis bereits regelmäßig praktiziert. Wichtig ist das die offene Kompostierung ebenso wie die geschlossene Kompostierung nach dem Stand der Technik und der guten fachlichen Praxis erfolgt, um Emissionen soweit wie möglich zu vermeiden.

Methanemissionen verstärken den Treibhauseffekt und sind bei der Kompostierung ein Indikator für schlecht geführte Rotteprozesse. Methan entsteht, wenn die Rotte nicht ausreichend mit Sauerstoff versorgt wird. Daneben entstehen in der Rotte verschiedene Kohlenwasserstoffe, die im Biofilter erfolgreich abgebaut werden können. Mit der Messung von Gesamtkohlenstoff soll zum einen die erfolgreiche Abscheidung von Kohlenwasserstoffen im Biofilter überwacht werden. Zum anderen kann mit Hilfe der Messergebnisse die Methanbildung im Rotteprozess kontrolliert und damit auf eine weitgehende Reduzierung dieser Methanbildung hingewirkt werden. Bei Methan muss bereits die Entstehung im Prozess verhindert werden, da ein späterer Abbau im Biofilter kaum erfolgt.

Da die Kompostierung ein biologischer Prozess ist, der starken Schwankungen unterliegt und auch der Biofilter Schwankungen im Betrieb unterworfen ist, ist es notwendig zumindest bei großen Anlagen, die der IE Richtlinie unterliegen, die Emissionen an Gerüchen und an organischen Verbindungen jährlich zu messen.

Als Behandlungskapazität einer Anlage wird die maximal mögliche Kapazität der biologischen Stufe verstanden.

5.4.8.6.2 Anlagen zur Vergärung von Bioabfällen und Anlagen mit anaerober und aerober Betriebseinheit sowie Anlagen, die Bioabfälle in Kofermentation mitverarbeiten

Die Änderungen gegenüber der TA Luft 2002 dienen der Konkretisierung der bestehenden Anforderungen sowie der Anpassung an den Stand der Technik. Die Anforderungen der Vollzugsempfehlungen für Anlagen der Nummer 8.6.2 des Anhangs 1 der 4. BImSchV (Anlagen zur biologischen Behandlung von Abfällen) der Bund/Länder-Arbeitsgemeinschaft Immissionsschutz vom 26.3.2015 werden übernommen. Sie dienen der Umsetzung des Merkblatts über die besten verfügbaren Techniken für die Abfallbehandlung vom August 2006 und werden bereits im Vollzug angewandt.

Als Behandlungskapazität einer Anlage wird die maximal mögliche Kapazität der biologischen Stufe verstanden.

Mindestabstände

Mindestabstände werden nicht, fest vorgegeben, sondern sollen mit Hilfe einer Geruchsemissionsprognose ermittelt werden. Sie sind damit vom Emissionspotenzial und den Ausbreitungsbedingungen am Anlagenstandort abhängig. Gleichzeitig darf jedoch aus Vorsorgegründen bei der Ersterrichtung an einem Standort ein Mindestabstand von 100 Metern nicht unterschritten werden.

Bauliche und betriebliche Anforderungen

Verunreinigungen von Fahrwegen und Betriebsflächen sind eine bedeutende Quelle für Staub- und Geruchsemissionen. Dies gilt ebenso für unbefestigte Fahrwege und Betriebsflächen. Daher sind Fahrwege und Betriebsflächen zu befestigen und regelmäßig zu reinigen.

Die Separierung von Gärresten - also die Trennung in einen festen und flüssigen Gärrest - sowie die Aerobisierung - also die Überführung vom anaeroben in den aeroben Zustand - und die Nachrotte von festen Gärresten sind sehr emissionsintensive Prozesse. Die wesentlichen Emissionen bestehen aus Gerüchen, Methan und Ammoniak.

Um Emissionen in die Luft zu vermeiden, sollen diese Prozesse in geschlossenen Anlagenteilen oder Hallen erfolgen. Die Entstehung von Methan bei der Aerobisierung und der Nachrotte ist durch eine intensive Luftzufuhr weitgehend zu vermeiden.

Aus Gründen des Immissionsschutzes benötigen Gasspeicher mit einfacher Membranhülle eine zweite Umhüllung um die Gasspeichermembran, z.B. ein Gebäude oder eine witterungsbeständige Außenhülle aus Folie. Die Anforderung gründet auf der Einschätzung von Sachverständigen, dass eine Funktionstrennung von Witterungsschutz durch die Außenmembran und Gaseinschluss durch die Innenmembran in Bezug auf Emissionsminderung und Sicherheit sachgerechter ist als nur eine Membran, die beide Funktionen übernehmen muss. Darüber hinaus sind Leckagen mit Hilfe eines Gasmessgerätes zur Überwachung des Zwischenraums schneller zu erkennen.

Es wird gefordert, dass die Emissionen an Biogas im Falle von Instandhaltungsmaßnahmen, bei denen gasbeaufschlagte Anlagenteile geöffnet werden müssen, so gering wie möglich zu halten sind. Dies kann unter anderem erreicht werden durch

1. eine rechtzeitige Reduzierung der Fütterung auf ein Mindestmaß und
2. Absenkung der Fermentertemperatur

Die Anforderungen an den Explosionsschutz sind davon unabhängig einzuhalten.

Um plötzlich auftretende Emissionen an Biogas zu vermeiden ist der Füllstand von Gasspeichern zu überwachen. Das Ansprechen von Überdrucksicherungen führt direkt zur Emission von Biogas und muss deswegen einen Alarm auslösen, um umgehend Gegenmaßnahmen einleiten zu können.

Biogas ist mit erster Priorität zur Energiegewinnung zu nutzen. Wenn eine sofortige Verwertung nicht möglich ist, ist das Biogas zu speichern. Nur wenn beides nicht möglich ist, ist das Biogas in einer Fackel zu verbrennen, um die Emission von unverbranntem Methan zu verhindern. Die gleiche Reihenfolge gilt auch für Hydrolysegas aus einer anaeroben Hydrolyse, wenn dieses getrennt anfällt.

PRÄVENTIVE
RECHTSBERATUNG
SEIT 26 JAHREN!



SOFTWARE MIT INHALTEN AUS EINER HAND!

Die rechtliche Vorsorgeuntersuchung für Unternehmen.

Nutzen Sie unsere gespeicherten **Erfahrungen aus 26 Jahren Complianceberatung**. Wir vermeiden die Haftung für Organisationsverschulden von Führungskräften. Sie müssen organisatorisch dafür sorgen, dass sie sich selbst und dass sich alle Mitarbeiter des Unternehmens legal verhalten. Dazu lassen sich alle Risiken und Pflichten eines Unternehmens mit unserem System ermitteln, delegieren, monatlich aktualisieren, erfüllen, kontrollieren, digital speichern und für alle jederzeit verfügbar halten. Die Verantwortlichen können digital abfragen, wer, welche Pflicht, an welchem Betriebsteil, wie zu erfüllen hat. Führungskräfte können auf einer Oberaufsichtsmaske mit einem Blick kontrollieren, ob alle Pflichten im Unternehmen erfüllt sind. **Systematisch senken wir den Complianceaufwand durch Standardisierung um 60 %**. Sachverhalte im Unternehmen wiederholen sich, verursachen gleiche Risiken und lösen gleiche Rechtspflichten zur Risikoabwehr aus. Rechtspflichten werden nur einmal geprüft, verlinkt, gespeichert

und immer wieder mehrfach genutzt. Wir sind Rechtsanwälte mit eigenen Informatikern und bieten eine Softwarelösung mit Inhalten und präventiver Rechtsberatung aus einer Hand. Auf Anregungen aus den Unternehmen passen unsere EDV-Spezialisten die Software unseres Compliance-Management-Systems an. Der aktuelle Inhalt unserer Datenbank: 18.000 Rechtsvorschriften von EU, Bund, Ländern und Berufsgenossenschaften, 7.500 Gerichtsurteile, standardisierte Pflichtenkataloge für 45 Branchen und 57.000 vorformulierte Betriebspflichten. **44.000 Unternehmensrisiken sind mit 59.000 Rechtspflichten drei Millionen Mal verlinkt und gespeichert**. Auf die Inhalte kommt es an. Je umfangreicher die Datenbank umso geringer ist das Risiko eine Unternehmenspflicht zu übersehen.

Weitere Informationen unter:
www.rack-rechtsanwaelte.de



Perkolat ist eine stark organisch belastete Flüssigkeit, die in der Regel bei diskontinuierlich betriebenen Trockenvergärungsanlagen besteht. Dieses Perkolat ist in technisch dichten Behältern zu lagern bzw. zu speichern um das entstehende Biogas auffangen und verwerten zu können.

Die Abluft aus der Aerobisierung und der Nachrotte von Gärresten aus Bioabfall ist in der Regel hoch mit Ammoniak belastet. Es ist aus Umweltschutzsicht nicht sinnvoll, diese Abluft direkt im Biofilter zu behandeln. Hohe Ammoniakkonzentrationen können im Biofilter zur Hemmung der Mikroorganismen und damit zum Verlust der Funktionsfähigkeit führen. Daneben wird Ammoniak im Biofilter zu großen Anteilen in das Treibhausgas Lachgas umgewandelt. Ammoniak muss daher vor dem Biofilter weitgehend aus der Abluft entfernt werden. Die VDI Richtlinien 3477 (Ausgabe März 2016) und 3475 Blatt 5 (Ausgabe Oktober 2015) empfehlen eine Eingangskonzentration in den Biofilter unterhalb von 10 mg/m^3 Ammoniak. Zur Entfernung von Ammoniak empfiehlt sich ein dem Biofilter vorgeschalteter saurer Wäscher.

Als Abscheideaggregat werden etwa bei 10 Prozent der bestehenden Anlagen saure Wäscher eingesetzt, die eine praktikable Lösung der Ammoniakabscheidung darstellen.

Die Forderung nach einem sauren Wäscher oder einem vergleichbaren Aggregat zur Abscheidung von Ammoniak gilt nicht, wenn nur gering belastete Abluft z.B. aus einer Anlieferungs- oder Aufbereitungshalle behandelt wird.

Die Begriffe hygienisierende und stabilisierende Behandlung sind in der Bioabfallverordnung beschrieben. Die hygienisierende Behandlung kann entweder in der thermophilen Vergärung, im Rahmen einer Pasterisierung oder auch in der Nachrotte der festen Gärreste erfolgen. Die stabilisierende Behandlung der festen Gärreste ist erst abgeschlossen, wenn die Gärreste vollständig aerobisiert sind und das Wohl der Allgemeinheit insbesondere durch Zersetzungsprozesse und Geruchsbelastungen im weiteren Behandlungsprozess nicht beeinträchtigt wird.

Bei der Nachrotte von Gärresten tritt der größte Teil der Emissionen in der ersten intensiven Rottephase auf. Wenn diese bis zum Abschluss der Hygienisierung und der biologischen Stabilisierung in abgeschlossenen Anlagenteilen erfolgt, kann davon ausgegangen werden, dass der Großteil der Emissionen erfasst wird. Daher wird eine geschlossene Behandlung der Gärreste mindestens bis zum Abschluss dieser Prozesse gefordert. Die weitere Nachrotte kann im Freien bzw. unter einem Dach erfolgen. Für eine offene Nachrotte von festen Gärresten wird ein Trockensubstanzgehalt von mindestens 35 % als erforderlich angesehen, um eine aerobe Prozessführung zu gewährleisten. Die zuständige Behörde kann aber festlegen, dass auch die

weitere Behandlung in geschlossenen Anlagenteilen zu erfolgen hat, wenn dies zur Vorsorge vor schädlichen Umwelteinwirkungen erforderlich ist.

Die Lagerung von flüssigen Gärresten und Gülle hat entsprechend der Nummer 5.4.1.15 zu erfolgen.

Messung und Überwachung

Undichtigkeiten und Leckagen sind eine bedeutende Emissionsquelle bei Bioabfallvergärungsanlagen. Die Alterung verschiedener Anlagenteile wie Membrane oder andere Kunststoffteile kann schnell zu Undichtigkeiten führen. Mit Hilfe einer jährlichen Dichtigkeitsprüfung können Biogasemissionen wesentlich begrenzt werden.

Da die Bioabfallvergärung und ebenso eine mögliche Nachrotte der Gärreste biologische Prozesse sind, die starken Schwankungen unterliegen und auch der Biofilter Schwankungen im Betrieb unterworfen ist, ist es notwendig zumindest bei großen Anlagen, die der IE Richtlinie unterliegen, die Emissionen an Gerüchen und organischen Verbindungen jährlich zu messen.

Methanemissionen verstärken den Treibhauseffekt und sind bei Bioabfallvergärungsanlagen zum Einen ein Indikator für schlecht geführte Rotteprozesse - Methan entsteht, wenn die Nachrotte der Gärreste nicht ausreichend mit Sauerstoff versorgt wird, zum Anderen weisen Methanemissionen auf Undichtigkeiten im Biogassystem hin. Mit der Messung von Gesamtkohlenstoff soll einerseits die erfolgreiche Abscheidung von Kohlenwasserstoffen im Biofilter überwacht werden. Andererseits kann mit Hilfe der Messergebnisse die Methanbildung im Behandlungsprozess kontrolliert und damit auf eine weitgehende Reduzierung dieser Methanbildung hingewirkt werden. Bei Methan muss bereits die Entstehung im Prozess verhindert werden, da ein späterer Abbau im Biofilter kaum erfolgt.

5.4.8.9.1 Anlagen zur Behandlung von nicht gefährlichen metallischen Abfällen in Schredderanlagen.

Für Schredderanlagen zur Behandlung von metallischen Abfällen enthält die TA Luft 2002 keine besonderen Anforderungen. Vorhandene Genehmigungen und Anordnungen für bestehende Schredderanlagen zeigen, dass diese in der Regel weit über die *allgemeinen* Anforde-

rungen der TA Luft 2002 hinausgehen. Besondere Anforderungen an Schredderanlagen wurden in die TA Luft aufgenommen, um den fortgeschrittenen Stand der Technik zu beschreiben und zu konkretisieren. Die Maßnahmen dienen einerseits dem ungestörten und sicheren Betrieb von Schredderanlagen. Darüber hinaus dienen sie insbesondere der Vermeidung und Verminderung von Schadstoffeinträgen in die Anlage und in die Umwelt. So sind stichprobenartige Überprüfungen des Schreddervormaterials im Hinblick auf ihre Schadstoffentfrachtung gemäß der entsprechenden abfallrechtlichen Bestimmungen vorgesehen. Hierbei ist u.a. die Zuverlässigkeit des Anlieferers des Schreddervormaterials/ der Restkarossen/ der Altgeräte zu berücksichtigen.

Die Anforderungen an Schredderanlagen tragen insgesamt zur Emissionsvermeidung/-verminderung bei den organischen Stoffen, und insbesondere den polybromierten Dibenz(o,p)dioxinen und -furanen (PBDD/F) bei, die in Flammschutzmitteln (z.B. Elektro- und Elektronikgeräten) auf der Basis von polybromierten Diphenylethern als Verunreinigung enthalten sein können bzw. bei deren thermischer Zersetzung entstehen. Da in Schredderanlagen nicht gefährliche Abfälle behandelt werden, können die Anforderungen der Nummer 5.2.5 für die Emissionen an organischen Stoffen der Klassen I und II entfallen. Die Messung von Gesamtkohlenstoff, karzinogenen und schwer abbaubaren, leicht anreicherbaren und hochtoxischen organischen Stoffen ist ausreichend.

Zusätzlich sind ggf. die Anforderungen an die Anlagen der Nummer 5.4.8.12.3 Anlagen zur zeitweiligen Lagerung von Eisen- oder Nichteisenschrotten, einschließlich Autowracks zu beachten.

Vorhandene Anlagen sind innerhalb der generellen Sanierungsfrist der TA Luft in fünf Jahren an den Stand der Technik von Neuanlagen heranzuführen.

5.4.8.10c/11c Anlagen zur Entsorgung von Kühlgeräten oder –einrichtungen oder anderen Wärmeüberträgern, die Fluorchlorkohlenwasserstoffe (FCKW), teilhalogenierte Fluorchlorkohlenwasserstoffe (HFCKW), teilhalogenierte Fluorkohlenwasserstoffe (HFKW), Kohlenwasserstoffe (KW) oder ammoniakhaltige Kältemittel enthalten

Der Abschnitt zu den Anforderungen an die Behandlung von Kühlgeräten und anderen Wärmeüberträgern wird umfangreich angepasst, um den aktuellen Entwicklungen Rechnung zu tragen.

Zunächst wird klargestellt, dass grundsätzlich nicht nur FCKW betroffen sind, sondern – analog der Richtlinie 2012/19/EU des Europäischen Parlaments und des Rates vom 4. Juli 2012 über Elektro- und Elektronik-Altgeräte, ABl L 197 vom 24.7.2012, S. 38 auch HFCKW, HFKW und KW (Kohlenwasserstoffe). Außerdem wird klargestellt, dass die Anforderungen auch gelten sollen, sofern andere FCKW-, HFCKW-, HFKW- oder KW-haltige Abfälle in diesen Anlagen behandelt werden.

Die Überarbeitung zeichnet sich dadurch aus, dass eine Reihe von Anforderungen konkreter beschrieben werden als zuvor, insbesondere durch Nennung möglicher technischer Maßnahmen. Damit wird dem Stand der Technik Rechnung getragen. Weiterhin wird hierdurch der Interpretationsspielraum z.B. der Prüfanforderungen (z.B. bzgl. des PUR-Restgehaltes in der Metall- und Kunststofffraktion) verkleinert und ein einheitlicherer Vollzug ermöglicht.

Bzgl. der Überprüfung des ordnungsgemäßen Betriebs der Anlage werden der sog. 1000-Geräte-Test für die Rückgewinnung der Treibmittel aus dem Isolationsschaum und die Erstellung von FCKW-, HFCKW-, HFKW- und KW-Massenbilanzen neu aufgenommen. Dabei sind beide Maßnahmen als ergänzend zur grundsätzlichen Vorschrift der Dichtigkeitsprüfung zu sehen, die weiterhin Kernstück der Anforderungen bleibt. Wichtig ist, dass beide Anforderungen durch eine Stelle, die nach § 29b BImSchG in Verbindung mit der 41. BImSchV für den Tätigkeitsbereich der Gruppe I Nummer 1 und für den Stoffbereich G gemäß der Anlage 1 der 41. BImSchV bekannt gegeben worden ist, geprüft werden.

Neu werden außerdem Anforderungen bzgl. der Behandlung von Kühlgeräten mit Vakuum-Isolationspaneelen, die vermehrt auch in Altgeräten vorhanden sind und eine starke Staubentwicklung mit sich bringen sowie zur sog. Stufe-3-Behandlung (Entsorgung der zurückgewonnenen FCKW, HFCKW, HFKW und KW vor Ort) aufgenommen.

Nicht zuletzt wird der Entwicklung Rechnung getragen, dass KW-Geräte getrennt von FCKW-, HFCKW- und HFKW-Geräte behandelt werden. Hier werden entsprechende Anforderungen bzgl. möglicher FCKW-, HFCKW- und HFKW-Gehalte infolge von Fehlsortierungen formuliert. Wegen des steigenden Anteils an zu behandelnden KW-Geräten wird außerdem hierfür ein entsprechender Emissionsgrenzwert definiert.

Die Altanlagenregelung wird nicht erneuert, da die Grenzwerte für FCKW, HFCKW und HFKW bestehen bleiben. Anlagen, die noch nach der Altanlagenregelung der TA Luft 2002 genehmigt sind, sollten bis zum in Kraft treten der neuen TA Luft entsprechend nachgerüstet werden.

5.4.8.10d Anlagen zur Behandlung von Aluminiumsalzschlacken

Die Anforderungen dienen der Umsetzung des Durchführungsbeschlusses 2016/1032/EU der Kommission vom 13. Juni 2016 über Schlussfolgerungen zu den besten verfügbaren Techniken (BVT) gemäß der Richtlinie 2010/75/EU des Europäischen Parlaments und des Rates für die Nichteisenmetallindustrie.

5.4.8.11a Anlagen zur mechanischen Behandlung von gemischten Siedlungsabfällen und ähnlich zusammengesetzten Abfällen

Die Anforderungen präzisieren die bisherigen baulichen Anforderungen der Nummer 5.4.8.1, der TA Luft 2002 an die Errichtung von Schleusen zur Vermeidung von diffusen Emissionen. Des Weiteren dienen sie der Anpassung an die Weiterentwicklungen des Standes der Technik.

5.4.8.12.3 Anlagen zur zeitweiligen Lagerung von Eisen- oder Nichteisenschrotten, einschließlich Autowracks

Unabhängig von den Anforderungen der Nummer 5.4.8.9.1 an Schredderanlagen werden Anlagen zur zeitweiligen Lagerung von Eisen- oder Nichteisenschrotten, einschließlich Autowracks häufig als Nebeneinrichtung oder eigenständige Anlage betrieben. Häufige Tätigkeit ist das sogenannte Schneidbrennen mit Sauerstoffanlagen, bei dem bei Temperaturen von über 2000°C umweltschädliche Rauche und Stäube entstehen können, die Dibenzodioxine/-furane enthalten. Die Anforderungen an das Lagern von Schrotten im Freien sowie die Maßnahmen zur Minderung der Emissionen aus dem Schneidbrennen mit Sauerstoffanlagen wurden deshalb unter Berücksichtigung der Richtlinie VDI 4085 (Ausgabe April 2017) beschrieben und konkretisiert.

5.4.9.2 Anlagen zur Lagerung von brennbaren Flüssigkeiten

Die TA Luft 2002 sieht für Altanlagen nach Absatz 1 in denen Gasöle mit der Kennzeichnung H 351 sowie Dieselkraftstoff nach DIN EN 590 (Ausgabe April 2014), Heizöle nach DIN 51603 Teil 1 (Ausgabe September 2011) oder gleichartige Produkte gefördert, umgefüllt oder gelagert werden vor, gasförmige Emissionen aus Pumpen (Nummer 5.2.6.1), aus Flanschen (Nummer 5.2.6.3) und aus Absperrorganen (Nummer 5.2.6.4), im Rahmen von Ersatzinvestitionen durch den Einbau verbesserter Dichtsysteme zu mindern.

Rührwerke in Anlagen zum Lagern brennbarer Flüssigkeiten (nach Nummer 5.4.9.2 Lager für Gasöle, Diesel, Heizöl) werden erstmals geregelt.

PRÄVENTIVE
RECHTSBERATUNG
SEIT 26 JAHREN!



SOFTWARE MIT INHALTEN AUS EINER HAND!

Die rechtliche Vorsorgeuntersuchung für Unternehmen.

Nutzen Sie unsere gespeicherten **Erfahrungen aus 26 Jahren Complianceberatung**. Wir vermeiden die Haftung für Organisationsverschulden von Führungskräften. Sie müssen organisatorisch dafür sorgen, dass sie sich selbst und dass sich alle Mitarbeiter des Unternehmens legal verhalten. Dazu lassen sich alle Risiken und Pflichten eines Unternehmens mit unserem System ermitteln, delegieren, monatlich aktualisieren, erfüllen, kontrollieren, digital speichern und für alle jederzeit verfügbar halten. Die Verantwortlichen können digital abfragen, wer, welche Pflicht, an welchem Betriebsteil, wie zu erfüllen hat. Führungskräfte können auf einer Oberaufsichtsmaske mit einem Blick kontrollieren, ob alle Pflichten im Unternehmen erfüllt sind. **Systematisch senken wir den Complianceaufwand durch Standardisierung um 60 %**. Sachverhalte im Unternehmen wiederholen sich, verursachen gleiche Risiken und lösen gleiche Rechtspflichten zur Risikoabwehr aus. Rechtspflichten werden nur einmal geprüft, verlinkt, gespei-

chert und immer wieder mehrfach genutzt. Wir sind Rechtsanwälte mit eigenen Informatikern und bieten eine Softwarelösung mit Inhalten und präventiver Rechtsberatung aus einer Hand. Auf Anregungen aus den Unternehmen passen unsere EDV-Spezialisten die Software unseres Compliance-Management-Systems an. Der aktuelle Inhalt unserer Datenbank: 18.000 Rechtsvorschriften von EU, Bund, Ländern und Berufsgenossenschaften, 7.500 Gerichtsurteile, standardisierte Pflichtenkataloge für 45 Branchen und 57.000 vorformulierte Betriebspflichten. **44.000 Unternehmensrisiken sind mit 59.000 Rechtspflichten drei Millionen Mal verlinkt und gespeichert**. Auf die Inhalte kommt es an. Je umfangreicher die Datenbank umso geringer ist das Risiko eine Unternehmenspflicht zu übersehen.

Weitere Informationen unter:
www.rack-rechtsanwaelte.de



Die TA Luft 2002 legte bereits fest, dass nach Nummer 5.2.6.7 Absatz 5 bei Tanklagern die Außenwand und das Dach mit einem speziellen Anstrich versehen werden müssen, der einen Gesamtwärme-Remissionsgrad von mindestens 70 Prozent aufzuweist.

Tanklager für Dieselkraftstoffe, Gasöle und Heizöle sind nun gemäß Nummer 5.4.9.2 Absatz 2, Satz 2 nicht mehr davon ausgenommen.

Entsprechend der Richtlinie VDI 3479 (Ausgabe August 2010) gelten diese Anforderungen zur Emissionsminderung nach dem Stand der Technik schon für raffinerieferne Mineralöltanklager. Der Geltungsbereich umfasst u.a. Diesel und Heizöle.

Die Altanlagenanforderung nach Absatz 2 bei Tanks zur Lagerung brennbarer Flüssigkeiten, die lediglich leichtflüchtig sind und keine CMR-Merkmale aufweisen, bzw. einen Gehalt an Benzol von weniger als 1 Prozent aufweisen, wird beibehalten.

5.4.9.36 Anlagen zur Lagerung von Gülle und Gärresten

Mindestabstände werden nicht, wie in der TA Luft 2002, fest vorgegeben, sondern mit Hilfe einer Geruchsemissionsprognose ermittelt und sind damit vom Emissionspotenzial und den Ausbreitungsbedingungen am Anlagenstandort abhängig. Gleichzeitig darf aus Vorsorgegründen ein Mindestabstand von 100 Metern keinesfalls unterschritten werden.

Entsprechend dem weiter entwickelten Stand der Technik wird bei der Lagerung von flüssigen Gärresten und von Gülle für die Emissionen an Geruchsstoffen und Ammoniak ein Minderungsgrad von mindestens 90 Prozent bezogen auf die Lagerung in offenen Behältern gefordert. Dies kann durch eine feste Abdeckung oder durch ein Zeltdach erreicht werden. Für Altanlagen wird aus Gründen der Verhältnismäßigkeit ein Minderungsgrad von 85 Prozent gefordert.

5.4.10.15 Prüfstände für oder mit Verbrennungsmotoren

Prüfstände stellen bedeutende Emittenten von Luftschadstoffen dar, da teilweise emissions-trächtige Motoren geprüft werden. Dazu zählen:

- Motoren für Hochseeschiffe, die Schweröl verfeuern,
- Motoren für den Einsatz in Nicht-EU-Ländern mit entsprechend niedrigen Anforderungen,
- sehr alte Modelle im Rahmen der Wartung (z. B. Notstrommotoren für Kernkraftwerke),

- Motoren ohne Abgasreinigung,
- Zweitaktmotoren.

Aufgrund der Heterogenität der Motoren und Prüfzyklen können allgemein verbindliche Anforderungen nur schwierig festgelegt werden. Stattdessen werden vorwiegend bauliche und betriebliche Anforderungen, unterschieden nach Prüfständen mit Verbrennungsmotoren und Prüfstände für Verbrennungsmotoren, beschrieben. Außerdem werden konkrete Kriterien aufgeführt, anhand derer die Genehmigungsbehörden die Einsetzbarkeit von Abgasreinigung prüfen können.

5.4.10.21.b Anlagen zur automatischen Reinigung von Fässern oder vergleichbaren Behältern (z.B. Tankpaletten) einschließlich zugehöriger Aufarbeitungsanlagen

Die Änderung der Anforderung für die Emissionen an organischen Stoffen erfolgte als Anpassung an den fortgeschrittenen Stand der Technik. Messwerte haben gezeigt, dass die Emissionen bei Anlagen, in denen Fässer gereinigt werden, die nicht mit organischen Stoffen der Nummer 5.2.5 Klasse I verunreinigt sind in der Regel unter 40 mg/m^3 liegen.

Für Anlagen in denen schwerpunktmäßig Fässer gereinigt werden, die mit karzinogenen und schwer abbaubaren, leicht anreicherbaren und hochtoxischen organischen Stoffen der Nummer 5.2.7.1 verunreinigt sind, wird die auf den Einzelfall abstellende Anforderung der TA Luft 2002 konkretisierend für Gesamtkohlenstoff ein Emissionswert von 10 mg/m^3 oder ein Massenstromwert von $0,05 \text{ kg/h}$ gefordert. Damit wird dem risikoproportionalen Grundsatz der TA Luft in besonderer Weise Rechnung getragen.

5.4.10.23 Anlagen zur Textilveredlung durch Thermofixieren, Thermosolieren, Beschichten, Imprägnieren oder Appretieren, einschließlich der zugehörigen Trocknungsanlagen

In dieser Nummer wird unter den baulichen und betrieblichen Anforderungen auf die Notwendigkeit der Dokumentation der durchgeführten Maßnahmen hingewiesen. Ergänzt wird die Maßnahmenliste um die Beschaffung von Informationen über die Art und Menge der eingesetzten Chemikalien sofern eine externe Vorbehandlung erfolgt.

Diese Maßnahme stammt aus dem BVT-Merkblatt Textilindustrie vom Juli 2003 und ist notwendig, um Informationen darüber zu erlangen, welche Stoffe genau zum Einsatz kommen

und ggf. auf der Ware verbleiben und um daraus die notwendigen weiteren Behandlungsschritte bezüglich der Art und Qualität der Vorbehandlung anzupassen.

5.5 Ableitung von Abgasen in Verbindung mit Anhang 6

Das Konzept der Schornsteinhöhenberechnung wird beibehalten. Es beruht auf den beiden Grundsätzen „ungestörter Abtransport der Abgase mit der freien Luftströmung“ und „ausreichende Verdünnung der Abgase“. Die Umsetzung des Konzepts, also die Konkretisierung der beiden Grundsätze, wird jedoch entsprechend dem Stand der Modellierungstechnik aktualisiert.

Maßstab für die ausreichende Verdünnung der Abgase ist die maximale bodennahe Konzentration eines emittierten luftverunreinigenden Stoffes in einer stationären Ausbreitungssituation. Die Schornsteinhöhe ist so zu bestimmen, dass diese Konzentration einen vorgegebenen Wert (den S-Wert) nicht überschreitet. Bisher wurde diese Anforderung durch das Nomogramm der Nummer 5.5.3 konkretisiert, das auf Ergebnissen von Modellrechnungen des Jahres 1963 beruht. Die neue TA Luft bezieht das gleiche Kriterium in Nummer 5.5.2.2 fachlich auf Ergebnisse von Modellrechnungen des Ausbreitungsmodells der TA Luft gemäß Anhang 2, Abschnitt 14. Für die praktische Nutzung wird das bisherige Nomogramm durch eine Softwareanwendung (App) ersetzt, die das Umweltbundesamt zur Verfügung stellt.

Die bisherigen S-Werte gemäß Anhang 6 werden grundsätzlich beibehalten. Spezielle S-Werte werden festgelegt für die Stoffe Benzo(a)pyren, Benzol und Formaldehyd, für die bisher aufgrund ihrer Klasseneinteilung allgemeine S-Werte galten. Dabei wird der S-Wert für Benzo(a)pyren auf Grundlage seines Zielwerts in der 39. BImSchV neu bestimmt, die S-Werte für Benzol und Formaldehyd im Zuge der Neuklassierung dieser Stoffe. Neu festgelegt werden S-Werte für die Stoffe Arsen, Chrom, Nickel und Thallium, für die bisher Bagatellmassenströme, aber keine S-Werte festgelegt waren, denn zur Berechnung der neuen Bagatellmassenströme nach Tabelle 7 benötigt jeder der dort gelisteten Stoffe einen S-Wert. In der folgenden Tabelle werden die neuen S-Werte im Einzelnen begründet.

Stoff	S-Wert (mg/m³)	Begründung
Arsen und seine Verbindungen, angegeben als As	0,00016	Für Arsen existierte bislang kein eigener S-Wert. Für Arsen (As), Cadmium (Cd), Nickel (Ni) und Benzo-(a)-pyren (BaP) existieren aber Zielwerte in der 39. BImSchV. Da es bisher für Cd einen eigenen S-Wert gab, wurde der neue S-Wert für As so bestimmt, dass die S-Werte für As und Cd (0,00013) im gleichen Verhältnis stehen wie die Zielwerte für As (6 ng/m ³) und Cd (5 ng/m ³).
Benzo(a)pyren (als Leitkomponente für Polyzyklische Aromatische Kohlenwasserstoffe)	0,000026	Für BaP existiert bislang kein spezieller S-Wert, sondern nur ein allgemeiner S-Wert aufgrund der Klasseneinteilung (Klasse I der Nummer 5.2.7.1.1). Für As, Cd, Ni und BaP existieren aber Zielwerte in der 39. BImSchV. Da es bisher für Cd einen eigenen S-Wert gibt, wird der neue S-Wert für BaP so bestimmt, dass die S-Werte für BaP und Cd (0,00013) im gleichen Verhältnis stehen wie die Zielwerte für BaP (1 ng/m ³) und Cd (5 ng/m ³).
Benzol	0,005	Für Benzol existiert bislang kein spezieller S-Wert, sondern nur ein allgemeiner S-Wert aufgrund der alten Klasseneinteilung (Klasse III der Nummer 5.2.7.1.1). Dieser Wert wird als spezieller S-Wert festgesetzt. Nach der neuen Klasseneinteilung (Klasse II der Nummer 5.2.7.1.1) würde sich ein um den Faktor zehn verkleinerter S-Wert ergeben und damit eine deutliche Erhöhung der entsprechenden Schornsteine.
Blei und seine anorganischen Verbindungen, angegeben als Pb	0,0025	Keine Änderung.
Cadmium und seine anorganischen Verbindungen, angegeben als Cd	0,00013	Keine Änderung.
Chlor	0,09	Keine Änderung.
gasförmige anorganische Chlorverbindungen, angegeben als Chlorwasserstoff	0,1	Keine Änderung.

Stoff	S-Wert (mg/m³)	Begründung
Chrom und seine Verbindungen, angegeben als Cr	0,0025	Für Chrom existiert bislang kein eigener S-Wert. Cr hat nach den neuen Depositionswerten der Tabelle 6 einen ähnlichen Wert wie Pb. Daher wurde der S-Wert für Pb übernommen.
Fluor und seine gasförmigen anorganischen Verbindungen, angegeben als Fluorwasserstoff	0,0018	Keine Änderung.
Formaldehyd	0,025	Für Formaldehyd existiert bislang kein spezieller S-Wert, sondern nur ein allgemeiner S-Wert aufgrund der alten Klasseneinteilung (Klasse I der Nummer 5.2.5). Der neue allgemeine Emissionswert für Formaldehyd in der Nummer 5.2.7.1.1 liegt bei 5 mg/m ³ . Das entspricht dem Fünffachen der Stoffe der Klasse III der Nummer 5.2.7.1.1, für die ein S-Wert von 0,005 gilt. Damit ergibt sich der S-Wert für Formaldehyd aus der Multiplikation dieses S-Wertes mit 5.
Kohlenmonoxid	7,5	Keine Änderung.
Nickel und seine Verbindungen, angegeben als Ni	0,00052	Für Nickel existiert bislang kein eigener S-Wert. Für As, Cd, Ni und BaP existieren aber Zielwerte in der 39. BImSchV. Da es bisher für Cd einen eigenen S-Wert gab, wird der neue S-Wert für Ni so bestimmt, dass die S-Werte für Ni und Cd (0,00013) im gleichen Verhältnis stehen wie die Zielwerte für Ni (20 ng/m ³) und Cd (5 ng/m ³).
Partikel (PM ₁₀) ohne Berücksichtigung der Staubinhaltsstoffe	0,8	An dieser Stelle wurde der Begriff „Schwebstaub“, auf den sich bislang der S-Wert bezog, konkretisiert. Der Wert wurde beibehalten.
Quecksilber und seine anorganischen Verbindungen, angegeben als Hg	0,00013	Keine Änderung.
Schwefeloxide (Schwefeldioxid und Schwefeltrioxid), angegeben als Schwefeldioxid	0,14	Keine Änderung.

PRÄVENTIVE
RECHTSBERATUNG
SEIT 26 JAHREN!



SOFTWARE MIT INHALTEN AUS EINER HAND!

Die rechtliche Vorsorgeuntersuchung für Unternehmen.

Nutzen Sie unsere gespeicherten **Erfahrungen aus 26 Jahren Complianceberatung**. Wir vermeiden die Haftung für Organisationsverschulden von Führungskräften. Sie müssen organisatorisch dafür sorgen, dass sie sich selbst und dass sich alle Mitarbeiter des Unternehmens legal verhalten. Dazu lassen sich alle Risiken und Pflichten eines Unternehmens mit unserem System ermitteln, delegieren, monatlich aktualisieren, erfüllen, kontrollieren, digital speichern und für alle jederzeit verfügbar halten. Die Verantwortlichen können digital abfragen, wer, welche Pflicht, an welchem Betriebsteil, wie zu erfüllen hat. Führungskräfte können auf einer Oberaufsichtsmaske mit einem Blick kontrollieren, ob alle Pflichten im Unternehmen erfüllt sind. **Systematisch senken wir den Complianceaufwand durch Standardisierung um 60 %**. Sachverhalte im Unternehmen wiederholen sich, verursachen gleiche Risiken und lösen gleiche Rechtspflichten zur Risikoabwehr aus. Rechtspflichten werden nur einmal geprüft, verlinkt, gespei-

chert und immer wieder mehrfach genutzt. Wir sind Rechtsanwälte mit eigenen Informatikern und bieten eine Softwarelösung mit Inhalten und präventiver Rechtsberatung aus einer Hand. Auf Anregungen aus den Unternehmen passen unsere EDV-Spezialisten die Software unseres Compliance-Management-Systems an. Der aktuelle Inhalt unserer Datenbank: 18.000 Rechtsvorschriften von EU, Bund, Ländern und Berufsgenossenschaften, 7.500 Gerichtsurteile, standardisierte Pflichtenkataloge für 45 Branchen und 57.000 vorformulierte Betriebspflichten. **44.000 Unternehmensrisiken sind mit 59.000 Rechtspflichten drei Millionen Mal verlinkt und gespeichert**. Auf die Inhalte kommt es an. Je umfangreicher die Datenbank umso geringer ist das Risiko eine Unternehmenspflicht zu übersehen.

Weitere Informationen unter:
www.rack-rechtsanwaelte.de



Stoff	S-Wert (mg/m³)	Begründung
Schwefelwasserstoff	0,003	Keine Änderung.
Stickstoffdioxid	0,1	Keine Änderung, des Werts, aber Korrektur des Stoffnamens.
Thallium und seine anorganischen Verbindungen, angegeben als Tl	0,00026	Für Thallium existiert bislang kein eigener S-Wert. Tl hat nach den neuen Depositionswerten der Tabelle 6 einen Wert, der dem Zweifachen des Hg-Wertes entspricht. Der S-Wert für Tl ergibt sich daher aus der Multiplikation des S-Wertes für Hg mit dem Faktor 2.
Für Stoffe der Nummer 5.2.2 <ul style="list-style-type: none"> • Klasse I • Klasse II • Klasse III 	0,005 0,05 0,1	Keine Änderung.
Für Stoffe der Nummer 5.2.5 <ul style="list-style-type: none"> • Gesamtkohlenstoff • Klasse I • Klasse II 	0,1 0,05 0,1	Keine Änderung.
Für Stoffe der Nummer 5.2.7 <ul style="list-style-type: none"> • Nummer 5.2.7.1.1 Klasse I • Nummer 5.2.7.1.1 Klasse II • Nummer 5.2.7.1.1 Klasse III 	0,00005 0,0005 0,005	Keine Änderung.

Voraussetzung für die ausreichende Verdünnung der Abgase ist der „ungestörte Abtransport der Abgase mit der freien Luftströmung“. Die TA Luft konkretisierte diesen unbestimmten Rechtsbegriff bisher lediglich mit der Forderung, der Schornstein müsse den Dachfirst um mindestens 3 m überragen. Im Allgemeinen (z. B. bei großem horizontalem Abstand des Schornsteins vom Dachfirst oder bei einem höheren Gebäude neben dem Schornstein) genügt die bisherige Konkretisierung nicht, um den ungestörten Abtransport der Abgase sicherzustellen. Bisher werden Hausverfahren von Gutachterbüros und eine Empfehlung des Merkblatts Schornsteinhöhenberechnung der LAI herangezogen, um die Lücke zu füllen. Die Neufassung

der TA Luft verweist in diesem Punkt auf die Neufassung der Richtlinie VDI 3781 Blatt 4 (Ausgabe Juli 2017), welche die Anforderungen an den ungestörten Abtransport der Abgase auf dem Stand des Wissens konkretisiert. Für einfache Fälle reduziert sich die neue Regelung auf die bisherige Konkretisierung.

Die neue Nummer 5.5.2.3 enthält analog zur bisherigen Nummer 5.5.4 einfache Korrekturen zur Berücksichtigung von Bebauung und Bewuchs sowie unebenem Gelände. Dabei wurden die bisherigen Regelungen auf ihre ursprünglichen Kerngehalte zurückgeführt und beschränkt. Die Berücksichtigung von Bebauung und Bewuchs korrigiert eine Verdrängung des Windfeldes nach oben um die mittlere Höhe von geschlossener Bebauung oder geschlossenem Bewuchs. Strömungsmechanisch maßgeblich dafür ist nicht – wie in den letzten beiden Fassungen der TA Luft 1987 und 2002 festgelegt – die gesamte Fläche des Beurteilungsgebiets, sondern – wie ursprünglich in der TA Luft 1974 – nur das Innere eines Kreises um den Schornstein mit dem Radius der 15-fachen Schornsteinhöhe. Eine ggf. erforderliche Erhöhung des Schornsteins im Hinblick auf einzelne überdurchschnittlich hohe Gebäude ist in dieser Korrektur nicht berücksichtigt und im Einzelfall zu prüfen.

Zur Berücksichtigung von unebenem Gelände verweist die TA Luft 2002 bisher auf die Richtlinie VDI 3781 Blatt 2 (Ausgabe August 1981). Da dies heute nicht mehr dem Stand der Modellierungstechnik entspricht, wird diese Verweisung entfernt. Gültig bleibt jedoch die „Vorbedingung für Standorte in Tälern“ dieser Richtlinie. Die Vorbedingung wird in einer Formulierung, die in Geografischen Informationssystemen (GIS) implementiert werden kann, in den Text der TA Luft übernommen und betrifft den durch Gelände „ungestörten Abtransport der Abgase mit der freien Luftströmung“. Damit ist noch nicht ausgeschlossen, dass Geländeeinflüsse bei der berechneten Schornsteinhöhe die „ausreichende Verdünnung der Abgase“ verhindern. Insbesondere auch aus diesem Grund wird in Nummer 5.5.2.1 die Regelung beibehalten, im Fall der Überschreitung eines Immissionswertes vorrangig die Emissionen so weit wie nötig und möglich weiter zu vermindern und ggf. die Schornsteinhöhe so weit wie noch nötig zu erhöhen.

In der Vollzugspraxis ist bei Änderungsgenehmigungen die Ableitung geänderter Abgasströme über unveränderte bestehende Schornsteine auch dann zulässig, wenn die tatsächliche Bauhöhe des Schornsteins die für den ungestörten Abtransport und die ausreichende Verdünnung der Abgase erforderliche Bauhöhe überschreitet. Diese Praxis wird im Text der Nummer 5.5 nun erstmalig berücksichtigt. Der Fall kann insbesondere auftreten, wenn Emissionsmassenströme reduziert werden.

Bei neu errichteten Schornsteinen ist eine tatsächliche Bauhöhe, welche die erforderliche Bauhöhe um mehr als 10 Prozent überschreitet, nur in begründeten Fällen zulässig. Die damit mögliche zusätzliche Verdünnung der Emissionen reduziert deren Wirkung nicht, sondern ändert nur ihre räumliche Verteilung. Sie begründet daher keine Befreiung von der Bestimmung der Immissionskenngrößen

Wie bisher ist gemäß Nummer 5.5.1 auch in der neuen TA Luft eine Ableitung über Schornsteine, deren Höhe nach der Nummer 5.5.2 zu bestimmen ist, nur „in der Regel“ erforderlich und steht unter dem Vorbehalt „besserer Erkenntnisse“.

Ausnahmen von der Regel betreffen zunächst den Begriff Schornstein. Er bezeichnet hier nicht nur Schornsteine mit bauaufsichtlicher Zulassung gemäß den Anforderungen des Brandschutzes – baurechtliche Anforderungen bleiben vielmehr unberührt. In Ermangelung eines umfassenden und gebräuchlichen alternativen Begriffs steht der bisher verwendete Begriff Schornstein auch in der neuen TA Luft synonym für eine geeignete Vorrichtung zur Ableitung der Abgase nach oben, welche den Anforderungen der Nummer 5.5.2 an den ungestörten Abtransport der Abgase mit der freien Luftströmung und an die ausreichende Verdünnung der Abgase genügt. Auch die Ableitung der Abgase von Großfeuerungsanlagen über Kühltürme ist unter diesen Voraussetzungen weiterhin zulässig.

Ausnahmen von den Anforderungen der Nummer 5.5.2 kommen eventuell in Bagatellfällen in Betracht. Gemäß Nummer 4.6.1.1 Absatz 1 Buchstabe b sind „nicht nach Nummer 5.5 abgeleitete Emissionen“ unter bestimmten Voraussetzungen mit der TA Luft vereinbar. Sie werden als „diffuse Emissionen“ bezeichnet, worunter einerseits nicht gefasste Emissionen (z.B. aus Außenklimaställen) und andererseits gefasste Emissionen verstanden werden, deren Ableitung nicht den Anforderungen der Nummer 5.5.2 an den ungestörten Abtransport der Abgase mit der freien Luftströmung genügt. Nummer 4.6.1.1 Absatz 1 Buchstabe b gibt außerdem einen Hinweis auf die Massenbegrenzung diffuser Emissionen. Der Massenstrom einer diffusen Emission sollte wesentlich kleiner sein als 10 % des entsprechenden Bagatellmassenstroms der Tabelle 7. Die ausreichende Verdünnung der Abgase muss auch bei diffusen Emissionen durch geeignete Maßnahmen der Emissionsminderung und Ableitung gewährleistet werden.

Der Vorbehalt besserer Erkenntnisse bezieht sich auf den S-Wert als Maßstab für die ausreichende Verdünnung. Allgemein gewonnene neue Erkenntnisse (insbesondere aus Richtlinien

und Verordnungen der Europäischen Union) über das Wirkungspotenzial eines Stoffes, speziell seine Neuklassierung, können die Festlegung eines neuen S-Wertes erforderlich machen.

Im Ergebnis führt die Aktualisierung der Schornsteinhöhenberechnung zu drei Konsequenzen. Zum Ersten führen die Konkretisierung des ungestörten Abtransports der Abgase mit der freien Luftströmung und eine Konkretisierung der Regelung für mehrere Schornsteine zu einer Vereinheitlichung der Vollzugspraxis. Zum Zweiten führt die neue Berechnung der ausreichenden Verdünnung der Abgase zu einer realitätsnäheren Umsetzung dieser Anforderung und damit in vielen Einzelfällen zu kleineren oder größeren Schornsteinhöhen als bisher die Anwendung des Nomogramms, insbesondere in den Fällen, in denen das Nomogramm außerhalb seines 1963 festgestellten Gültigkeitsbereichs angewendet wurde. Zum Dritten werden die Schornsteinhöhen in der allgemeinen Tendenz weder größer noch kleiner, da Konzept und Grundsätze der Schornsteinhöhenberechnung sowie die meisten S-Werte beibehalten wurden.

Entwurf 16. Juli 2018

Anhänge

Begründungen zu den Anhängen werden bis auf die Anhänge 2, 4 und 5 in den vorgenannten korrespondierenden Nummern gegeben:

Anhang 2 Ausbreitungsrechnung

Der in der TA Luft 2002 enthaltene Anhang 2 mit den Kurven zur Ableitung von Massenströmen aus Immissionsprognosen wird ersatzlos gestrichen, da er nicht mehr erforderlich ist.

Der angefügte Anhang 2 beschreibt nunmehr die Ausbreitungsrechnung. Die Ausbreitungsrechnung wird um Angaben zur Ausbreitung von Geruchsstoffen (aufgrund der Aufnahme der Feststellung und Beurteilung von Geruchsimmissionen als Anhang 7) und zur Ausbreitungsrechnung zur Bestimmung der Schornsteinhöhe (aufgrund der Neufassung der Bestimmung der Schornsteinhöhe in Nummer 5.5.2) ergänzt.

Die Ausbreitungsrechnung dient der Sicherstellung des Schutzes vor schädlichen Umwelteinwirkungen und soll daher die Umstände des Einzelfalls genau abbilden. Daher wird nun explizit festgelegt, dass die tatsächliche Bauhöhe des Schornsteins zu verwenden ist. Wird allerdings ein neuer Schornstein in einem begründeten Fall höher errichtet, als es der ungestörte Abtransport und die ausreichende Verdünnung der Abgase erfordern, erlauben die Immissionskenngrößen der TA Luft keine direkte Bewertung der damit einhergehenden Änderung in der räumlichen Verteilung der Zusatzbelastung. In diesem Fall soll ergänzend die Gesamtzusatzbelastung berechnet werden, die bei einem fiktiven Schornstein mit der nach Nummer 5.5 erforderlichen Höhe zu erwarten ist.

Die Vorgaben zur Bestimmung der Zusatz- und Gesamtzusatzbelastung durch Deposition werden vervollständigt. Erstmals werden Vorgaben zur Bestimmung der nassen Deposition aufgenommen. Dadurch entfallen methodische Widersprüche, die bisher durch die Addition einer Vorbelastung einschließlich der nassen Deposition und einer Zusatzbelastung ausschließlich durch trockene Deposition verursacht wurden. Außerdem ist nun bei Schwefeldioxid und Stickstoffdioxid die trockene Deposition in der Ausbreitungsrechnung zu berücksichtigen.

Die Datengrundlage für die Bestimmung der Bodenrauigkeit wird aktualisiert, um kleinräumige Strukturen besser zu erfassen. Einzelne Landnutzungsklassen werden auf Grundlage der Erfahrungen der letzten 15 Jahre einer besser geeigneten Rauigkeitsklasse zugeordnet.

PRÄVENTIVE
RECHTSBERATUNG
SEIT 26 JAHREN!



SOFTWARE MIT INHALTEN AUS EINER HAND!

Die rechtliche Vorsorgeuntersuchung für Unternehmen.

Nutzen Sie unsere gespeicherten **Erfahrungen aus 26 Jahren Complianceberatung**. Wir vermeiden die Haftung für Organisationsverschulden von Führungskräften. Sie müssen organisatorisch dafür sorgen, dass sie sich selbst und dass sich alle Mitarbeiter des Unternehmens legal verhalten. Dazu lassen sich alle Risiken und Pflichten eines Unternehmens mit unserem System ermitteln, delegieren, monatlich aktualisieren, erfüllen, kontrollieren, digital speichern und für alle jederzeit verfügbar halten. Die Verantwortlichen können digital abfragen, wer, welche Pflicht, an welchem Betriebsteil, wie zu erfüllen hat. Führungskräfte können auf einer Oberaufsichtsmaske mit einem Blick kontrollieren, ob alle Pflichten im Unternehmen erfüllt sind. **Systematisch senken wir den Complianceaufwand durch Standardisierung um 60 %**. Sachverhalte im Unternehmen wiederholen sich, verursachen gleiche Risiken und lösen gleiche Rechtspflichten zur Risikoabwehr aus. Rechtspflichten werden nur einmal geprüft, verlinkt, gespei-

chert und immer wieder mehrfach genutzt. Wir sind Rechtsanwälte mit eigenen Informatikern und bieten eine Softwarelösung mit Inhalten und präventiver Rechtsberatung aus einer Hand. Auf Anregungen aus den Unternehmen passen unsere EDV-Spezialisten die Software unseres Compliance-Management-Systems an. Der aktuelle Inhalt unserer Datenbank: 18.000 Rechtsvorschriften von EU, Bund, Ländern und Berufsgenossenschaften, 7.500 Gerichtsurteile, standardisierte Pflichtenkataloge für 45 Branchen und 57.000 vorformulierte Betriebspflichten. **44.000 Unternehmensrisiken sind mit 59.000 Rechtspflichten drei Millionen Mal verlinkt und gespeichert**. Auf die Inhalte kommt es an. Je umfangreicher die Datenbank umso geringer ist das Risiko eine Unternehmenspflicht zu übersehen.

Weitere Informationen unter:
www.rack-rechtsanwaelte.de



Zur Abgasfahnenüberhöhung wird ein neuer Ansatz (Überhöhungsmodell PLURIS) eingefügt. Dadurch entfällt der bisherige methodische Bruch zwischen der Bestimmung der Abgasfahnenüberhöhung bei Schornsteinen und bei Kühltürmen. Die meteorologischen Bedingungen werden nun auch bei der Bestimmung der Abgasfahnenüberhöhung realistisch und konsistent mit den Grenzschichtprofilen des Ausbreitungsmodells berücksichtigt.

Für die Ausbreitungsrechnung können nun auch aus Modellen gewonnene synthetische Wind- und Ausbreitungsdaten genutzt werden. Zur Berücksichtigung von Bebauung und Geländeunebenheiten im Modellgebiet können ferner, beim Vorliegen der benannten Voraussetzungen, prognostische Windfeldmodelle eingesetzt werden.

Zudem werden Bezüge zu Richtlinien und Datenquellen aktualisiert und sich daraus ergebende inhaltliche Anpassungen vorgenommen.

Anhang 4: Äquivalenzfaktoren für Dioxine, Furane und polychlorierte Biphenyle

Bei den Änderungen in Anhang 4 handelt es sich um eine Übernahme der Toxizitätsäquivalenzfaktoren (TEF), die auch in Anlage 2 zur 13. BImSchV und 17. BImSchV zur Summenwertbildung für polychlorierte Dibenzodioxine, Dibenzofurane und PCB verwendet werden. Ein Expertengremium unter Leitung der WHO⁷ hat für diese PCB für zwölf Kongenere (vier non-ortho PCB und acht mono-ortho PCB) TEF vorgeschlagen, mit denen die ermittelten Gehalte in Dioxinäquivalente umgerechnet werden können.

Anhang 5: VDI-Richtlinien und Normen zur Emissionsmesstechnik

Da die Richtlinien und Normen durch Anpassungen an den Stand der Messtechnik ständigen Änderungen unterliegen, stellt der entsprechende Anhang 6 der TA Luft 2002 nicht mehr den aktuellen Stand dar. Eine erste Aktualisierung fand daher bereits im Jahr 2008 statt. Da es seitdem erneute Änderungen im Richtlinien- und sonstigen Normenwerk gegeben hat, wurden zusätzliche Aktualisierungen erforderlich.

⁷ Van den Berg et al.: The 2005 World Health Organization Re-evaluation of Human and Mammalian Toxic Equivalency Factors for Dioxins and Dioxin-like Compounds; “, abrufbar unter www.ncbi.nlm.nih.gov/pmc/articles/PMC2290740/